

บริษัท เอ ไอ จี ประกันภัย (ประเทศไทย) จำกัด (มหาชน)

ข้อมูลทางการเงินระหว่างกาล (ยังไม่ได้ตรวจสอบ)

วันที่ 30 กันยายน พ.ศ. 2565



## รายงานการสอบทานข้อมูลทางการเงินระหว่างกาลโดยผู้สอบบัญชีรับอนุญาต

เสนอคณะกรรมกรบริษัท เอ ไอ จี ประกันภัย (ประเทศไทย) จำกัด (มหาชน)

ข้าพเจ้าได้สอบทานข้อมูลทางการเงินระหว่างกาลของบริษัท เอ ไอ จี ประกันภัย (ประเทศไทย) จำกัด (มหาชน) ซึ่งประกอบด้วย งบแสดงฐานะการเงิน ณ วันที่ 30 กันยายน พ.ศ. 2565 งบกำไรขาดทุนเบ็ดเสร็จสำหรับงวดสามเดือน และเก้าเดือนสิ้นสุดวันเดียวกัน งบแสดงการเปลี่ยนแปลงส่วนของผู้ถือหุ้นและงบกระแสเงินสดสำหรับงวดเก้าเดือน สิ้นสุดวันเดียวกัน และหมายเหตุประกอบข้อมูลทางการเงินระหว่างกาลแบบย่อ ซึ่งผู้บริหารของบริษัท เป็นผู้รับผิดชอบในการจัดทำและนำเสนอข้อมูลทางการเงินระหว่างกาลเหล่านี้ตามมาตรฐานการบัญชีฉบับที่ 34 เรื่อง การรายงานทางการเงินระหว่างกาล ส่วนข้าพเจ้าเป็นผู้รับผิดชอบในการให้ข้อสรุปเกี่ยวกับข้อมูลทางการเงินระหว่างกาลดังกล่าวจากผลการสอบทานของข้าพเจ้า

### ขอบเขตการสอบทาน

ข้าพเจ้าได้ปฏิบัติงานสอบทานตามมาตรฐานงานสอบทาน รหัส 2410 "การสอบทานข้อมูลทางการเงินระหว่างกาล โดยผู้สอบบัญชีรับอนุญาตของกิจการ" การสอบทานข้อมูลทางการเงินระหว่างกาลประกอบด้วย การใช้วิธีการ สอบถามบุคคลากรซึ่งส่วนใหญ่เป็นผู้รับผิดชอบด้านการเงินและบัญชี และการวิเคราะห์เปรียบเทียบและวิธีการ สอบทานอื่น การสอบทานนี้มีขอบเขตจำกัดว่าการตรวจสอบตามมาตรฐานการสอบบัญชีทำให้ข้าพเจ้าไม่สามารถ ได้ความเชื่อมั่นว่าจะพบเรื่องที่มีนัยสำคัญทั้งหมดซึ่งอาจพบได้จากการตรวจสอบ ดังนั้นข้าพเจ้าจึงไม่แสดงความเห็น ต่อข้อมูลทางการเงินระหว่างกาลที่สอบทานได้

### ข้อสรุป

ข้าพเจ้าไม่พบสิ่งที่เป็นเหตุให้เชื่อว่าข้อมูลทางการเงินระหว่างกาลดังกล่าวไม่ได้จัดทำขึ้นตามมาตรฐานการบัญชี ฉบับที่ 34 เรื่อง การรายงานทางการเงินระหว่างกาล ในสาระสำคัญจากการสอบทานของข้าพเจ้า

บริษัท ไพรซ์วอเตอร์เฮาส์คูเปอร์ส เอบีเอส จำกัด

บุญเลิศ กมลชนกกุล

ผู้สอบบัญชีรับอนุญาตเลขที่ 5339

กรุงเทพมหานคร

11 พฤศจิกายน พ.ศ. 2565

บริษัท เอ ไอ จี ประกันภัย (ประเทศไทย) จำกัด (มหาชน)

งบแสดงฐานะการเงิน

ณ วันที่ 30 กันยายน พ.ศ. 2565

	หมายเหตุ	(ยังไม่ได้ตรวจสอบ)	(ตรวจสอบแล้ว)
		30 กันยายน พ.ศ. 2565	31 ธันวาคม พ.ศ. 2564
		บาท	บาท
<b>สินทรัพย์</b>			
เงินสดและรายการเทียบเท่าเงินสดสุทธิ	6	394,507,490	506,014,062
เบี้ยประกันภัยค้างรับสุทธิ	7	575,611,615	443,182,512
รายได้จากการลงทุนค้างรับสุทธิ		11,322,999	4,896,654
สินทรัพย์จากการประกันภัยต่อสุทธิ	8	2,116,712,691	1,563,279,021
ลูกหนี้จากสัญญาประกันภัยต่อสุทธิ	9	261,972,333	140,208,106
สินทรัพย์ลงทุน			
เงินลงทุนในหลักทรัพย์สุทธิ	10	3,203,020,414	3,018,233,339
ส่วนปรับปรุงสำนักงานเช่า เครื่องตกแต่งและติดตั้ง และอุปกรณ์สุทธิ	11	30,019,767	21,676,094
สินทรัพย์สิทธิการเช่าสุทธิ	12	91,574,762	35,059,878
สินทรัพย์ไม่มีตัวตนสุทธิ	11	5,735,221	10,203,695
สินทรัพย์ภาษีเงินได้รอตัดบัญชีสุทธิ	13	97,648,429	80,300,548
สินทรัพย์อื่นสุทธิ	14	47,879,948	53,948,322
<b>รวมสินทรัพย์</b>		<b>6,836,005,669</b>	<b>5,877,002,231</b>



กรรมการ .....  
(นายอิสริศักดิ์ เทพศรีคนางค์)

กรรมการ .....

วันที่ ..... กรรมการ

หมายเหตุประกอบข้อมูลทางการเงินระหว่างกาลเป็นส่วนหนึ่งของข้อมูลทางการเงินระหว่างกาลนี้

บริษัท เอ ไอ จี ประกันภัย (ประเทศไทย) จำกัด (มหาชน)

งบแสดงฐานะการเงิน (ต่อ)

ณ วันที่ 30 กันยายน พ.ศ. 2565

	หมายเหตุ	(ยังไม่ได้ตรวจสอบ)	(ตรวจสอบแล้ว)
		30 กันยายน พ.ศ. 2565	31 ธันวาคม พ.ศ. 2564
		บาท	บาท
<b>หนี้สินและส่วนของผู้ถือหุ้น</b>			
<b>หนี้สิน</b>			
ภาษีเงินได้ค้างจ่าย		21,101,621	-
หนี้สินจากสัญญาประกันภัย	15	2,813,383,280	2,183,273,981
เจ้าหนี้บริษัทประกันภัยต่อ	16	1,397,038,972	1,171,871,501
หนี้สินตามสัญญาเช่า	17	90,483,216	34,535,994
ภาระผูกพันผลประโยชน์พนักงาน		360,917,180	342,810,334
หนี้สินอื่น	18	210,794,506	274,027,711
<b>รวมหนี้สิน</b>		<b>4,893,718,775</b>	<b>4,006,519,521</b>
<b>ส่วนของผู้ถือหุ้น</b>			
<b>ทุนเรือนหุ้น</b>			
ทุนจดทะเบียน			
หุ้นสามัญจำนวน 14,000,000 หุ้น			
มูลค่าที่ตราไว้หุ้นละ 100 บาท		1,400,000,000	1,400,000,000
ทุนจดทะเบียน ออกจำหน่ายและชำระเต็มมูลค่า			
หุ้นสามัญ 13,000,000 หุ้น มูลค่าหุ้นละ 100 บาท	19	1,300,000,000	1,300,000,000
ส่วนเกินมูลค่าหุ้น		500,000	500,000
ส่วนเกินมูลค่าจากการรวมธุรกิจภายใต้การควบคุมเดียวกัน	28	119,316,563	119,316,563
องค์ประกอบอื่นของผู้ถือหุ้น		(34,238,015)	(38,613,237)
กำไรสะสม			
จัดสรรแล้ว - สำรองตามกฎหมาย	20	14,882,226	14,882,226
ยังไม่ได้จัดสรร		541,826,120	474,397,158
<b>รวมส่วนของผู้ถือหุ้นที่เป็นส่วนของบริษัท</b>		<b>1,942,286,894</b>	<b>1,870,482,710</b>
ส่วนได้เสียที่เป็นของผู้ถือหุ้นเดิมของธุรกิจที่รับโอนก่อนการ			
รวมธุรกิจภายใต้การควบคุมเดียวกัน		-	-
<b>รวมส่วนของผู้ถือหุ้น</b>		<b>1,942,286,894</b>	<b>1,870,482,710</b>
<b>รวมหนี้สินและส่วนของผู้ถือหุ้น</b>		<b>6,836,005,669</b>	<b>5,877,002,231</b>



(นายอสิรศักดิ์ เทสรัดนวงศ์)

กรรมการ

หมายเหตุประกอบข้อมูลทางการเงินระหว่างกาลเป็นส่วนหนึ่งของข้อมูลทางการเงินระหว่างกาลนี้

บริษัท เอ ไอ จี ประกันภัย (ประเทศไทย) จำกัด (มหาชน)  
งบกำไรขาดทุนเบ็ดเสร็จ (ยังไม่ได้ตรวจสอบ)  
สำหรับงวดสามเดือนสิ้นสุดวันที่ 30 กันยายน พ.ศ. 2565

		พ.ศ. 2565	พ.ศ. 2564
	หมายเหตุ	บาท	บาท
<b>รายได้</b>			
เบี้ยประกันภัยรับ		914,680,462	837,104,926
<u>หัก</u> เบี้ยประกันภัยจ่ายจากการเอาประกันภัยต่อ	26	(673,837,665)	(636,462,791)
เบี้ยประกันภัยรับสุทธิ		240,842,797	200,642,135
<u>บวก</u> สำรองเบี้ยประกันภัยที่ยังไม่ถึงเป็นรายได้ลดลงจากปีก่อน		2,344,587	24,131,513
เบี้ยประกันภัยที่ถือเป็นรายได้สุทธิจากการประกันภัยต่อ		243,187,384	224,773,648
รายได้ค่าจ้างและค่าบำเหน็จ	26	302,166,058	276,841,347
รายได้จากการลงทุนสุทธิ		7,195,846	7,886,745
รายได้อื่น	26	6,201,984	2,961,201
รวมรายได้		558,751,272	512,462,941
<b>ค่าใช้จ่าย</b>			
ค่าสินไหมทดแทน	26	297,606,738	418,253,276
<u>หัก</u> ค่าสินไหมทดแทนรับคืนจากการประกันภัยต่อ	26	(187,745,567)	(335,790,709)
ค่าจ้างและค่าบำเหน็จ	26	105,118,631	96,942,529
ค่าใช้จ่ายในการรับประกันภัยอื่น	26	174,993,110	176,552,744
ค่าใช้จ่ายในการดำเนินงาน	22	128,249,125	130,584,836
ต้นทุนทางการเงิน	17	262,988	241,969
ผลขาดทุนด้านเครดิตที่คาดว่าจะเกิดขึ้น(กลับรายการ)	23	(652,358)	(1,533,784)
รวมค่าใช้จ่าย		517,832,667	485,250,861
กำไรก่อนภาษีเงินได้		40,918,605	27,212,080
ค่าใช้จ่ายภาษีเงินได้		(9,218,327)	(3,352,577)
กำไรสุทธิสำหรับงวด		31,700,278	23,859,503
<b>การแบ่งปันกำไรสุทธิสำหรับงวด</b>			
ส่วนของบริษัท		31,700,278	23,859,503
ส่วนที่เป็นของส่วนได้เสียก่อนการรวมธุรกิจภายใต้การควบคุมเดียวกัน		-	-
กำไรสุทธิสำหรับงวด		31,700,278	23,859,503



(นายอิสริสศักดิ์ เทสรัดนางค์)

กรรมการ

หมายเหตุประกอบข้อมูลทางการเงินระหว่างกาลเป็นส่วนหนึ่งของข้อมูลทางการเงินระหว่างกาลนี้

บริษัท เอ ไอ จี ประกันภัย (ประเทศไทย) จำกัด (มหาชน)  
งบกำไรขาดทุนเบ็ดเสร็จ (ยังไม่ได้ตรวจสอบ) (ต่อ)  
สำหรับงวดสามเดือนสิ้นสุดวันที่ 30 กันยายน พ.ศ. 2565

	พ.ศ. 2565	พ.ศ. 2564
หมายเหตุ	บาท	บาท
<b>กำไร(ขาดทุน)เบ็ดเสร็จอื่น</b>		
<u>รายการที่จะไม่จัดประเภทรายการใหม่เข้าไปในกำไร</u>		
<u>หรือขาดทุนในภายหลัง</u>		
การวัดมูลค่าใหม่ของภาระผูกพันผลประโยชน์พนักงานหลังออกจากงาน	-	(614,015)
ภาษีเงินได้เกี่ยวกับรายการจะไม่จัดประเภทรายการใหม่		
เข้าไปไว้ในหรือขาดทุนในภายหลัง	(245,605)	122,803
รวมรายการที่จะไม่จัดประเภทรายการใหม่เข้าไปในกำไร		
หรือขาดทุนในภายหลัง	(245,605)	(491,212)
<u>รายการที่จะจัดประเภทรายการใหม่เข้าไปในกำไรหรือ</u>		
<u>ขาดทุนในภายหลัง</u>		
กำไร(ขาดทุน)จากการวัดมูลค่าเงินลงทุนที่วัดมูลค่ายุติธรรม		
ผ่านกำไรขาดทุนเบ็ดเสร็จอื่น	1,807,833	(516,524)
ภาษีเงินได้เกี่ยวกับรายการที่จะจัดประเภทรายการใหม่		
เข้าไปไว้ในกำไรหรือขาดทุนในภายหลัง	(361,566)	103,304
รวมรายการที่จะจัดประเภทรายการใหม่เข้าไปในกำไรหรือ		
ขาดทุนในภายหลัง	1,446,267	(413,220)
กำไร(ขาดทุน)เบ็ดเสร็จอื่นสำหรับงวดสุทธิจากภาษี	1,200,662	(904,432)
การแบ่งปันกำไร(ขาดทุน)เบ็ดเสร็จอื่นสำหรับงวดสุทธิจากภาษี		
ส่วนของบริษัท	1,200,662	(904,432)
ส่วนที่เป็นของส่วนได้เสียก่อนการรวมธุรกิจภายใต้การควบคุมเดียวกัน	-	-
กำไร(ขาดทุน)เบ็ดเสร็จอื่นสำหรับงวดสุทธิจากภาษี	1,200,662	(904,432)
กำไรเบ็ดเสร็จรวมสำหรับงวดสุทธิจากภาษี	32,900,940	22,955,071
การแบ่งปันกำไรเบ็ดเสร็จรวมสำหรับงวด		
ส่วนของบริษัท	32,900,940	22,955,071
ส่วนที่เป็นของส่วนได้เสียก่อนการรวมธุรกิจภายใต้การควบคุมเดียวกัน	-	-
กำไรเบ็ดเสร็จรวมสำหรับงวดสุทธิจากภาษี	32,900,940	22,955,071
กำไรต่อหุ้น		
กำไรต่อหุ้นขั้นพื้นฐาน (บาทต่อหุ้น)	21	1.84
	2.44	

(นายอิสริศักดิ์ เทสรัดนางค์)  
กรรมการ

หมายเหตุประกอบข้อมูลทางการเงินระหว่างกาลเป็นส่วนหนึ่งของข้อมูลทางการเงินระหว่างกาลนี้

บริษัท เอ ไอ จี ประกันภัย (ประเทศไทย) จำกัด (มหาชน)  
งบกำไรขาดทุนเบ็ดเสร็จ (ยังไม่ได้ตรวจสอบ)  
สำหรับงวดเก้าเดือนสิ้นสุดวันที่ 30 กันยายน พ.ศ. 2565

		พ.ศ. 2565	พ.ศ. 2564
	หมายเหตุ	บาท	บาท
<b>รายได้</b>			
เบี้ยประกันภัยรับ		2,712,273,586	2,437,529,926
หัก เบี้ยประกันภัยจ่ายจากการเอาประกันภัยต่อ	26	(1,986,938,072)	(1,801,220,551)
เบี้ยประกันภัยรับสุทธิ		725,335,514	636,309,375
บวก สำรองเบี้ยประกันภัยที่ยังไม่ถือเป็นรายได้ลดลงจากปีก่อน		5,177,242	72,278,090
เบี้ยประกันภัยที่ถือเป็นรายได้สุทธิจากการประกันภัยต่อ		730,512,756	708,587,465
รายได้ค่าจ้างและค่าบำเหน็จ	26	935,251,354	808,990,860
รายได้จากการลงทุนสุทธิ		20,595,388	26,901,499
รายได้อื่น	26	10,681,981	5,499,895
รวมรายได้		1,697,041,479	1,549,979,719
<b>ค่าใช้จ่าย</b>			
ค่าสินไหมทดแทน	26	1,610,376,103	1,049,838,658
หัก ค่าสินไหมทดแทนรับคืนจากการประกันภัยต่อ	26	(1,212,204,319)	(739,055,995)
ค่าจ้างและค่าบำเหน็จ	26	330,776,587	282,395,434
ค่าใช้จ่ายในการรับประกันภัยอื่น	26	504,359,375	470,118,669
ค่าใช้จ่ายในการดำเนินงาน	22	371,561,720	373,599,776
ต้นทุนทางการเงิน	17	533,627	896,389
ผลขาดทุนด้านเครดิตที่คาดว่าจะเกิดขึ้น(กลับรายการ)	23	(3,285,965)	(732,571)
รวมค่าใช้จ่าย		1,602,117,128	1,437,060,360
กำไรก่อนภาษีเงินได้		94,924,351	112,919,359
ค่าใช้จ่ายภาษีเงินได้		(27,495,389)	(43,922,040)
กำไรสุทธิสำหรับงวด		67,428,962	68,997,319
<b>การแบ่งปันกำไร(ขาดทุน)สุทธิสำหรับงวด</b>			
ส่วนของบริษัท		67,428,962	78,065,238
ส่วนที่เป็นของส่วนได้เสียก่อนการรวมธุรกิจภายใต้การควบคุมเดียวกัน		-	(9,067,919)
กำไรสุทธิสำหรับงวด		67,428,962	68,997,319



  
.....  
(นายอสิรศักดิ์ เทสรัดนวงศ์)  
กรรมการ

หมายเหตุประกอบข้อมูลทางการเงินระหว่างกาลเป็นส่วนหนึ่งของข้อมูลทางการเงินระหว่างกาลนี้

บริษัท เอ ไอ จี ประกันภัย (ประเทศไทย) จำกัด (มหาชน)  
งบกำไรขาดทุนเบ็ดเสร็จ (ยังไม่ได้ตรวจสอบ) (ต่อ)  
สำหรับงวดเก้าเดือนสิ้นสุดวันที่ 30 กันยายน พ.ศ. 2565

		พ.ศ. 2565	พ.ศ. 2564
	หมายเหตุ	บาท	บาท
<b>กำไร(ขาดทุน)เบ็ดเสร็จอื่น</b>			
<b>รายการที่จะไม่จัดประเภทรายการใหม่เข้าไปไว้ในกำไรหรือขาดทุนในภายหลัง</b>			
การวัดมูลค่าใหม่ของภาระผูกพันผลประโยชน์พนักงานหลังออกจากงาน		-	22,366,565
ภาษีเงินได้เกี่ยวกับรายการจะไม่จัดประเภทรายการใหม่เข้าไปไว้ในหรือขาดทุนในภายหลัง	13	4,271,917	(22,704,139)
รวมรายการที่จะไม่จัดประเภทรายการใหม่เข้าไปไว้ในกำไรหรือขาดทุนในภายหลัง		4,271,917	(337,574)
<b>รายการที่จะจัดประเภทรายการใหม่เข้าไปไว้ในกำไรหรือขาดทุนในภายหลัง</b>			
กำไรจากการวัดมูลค่าเงินลงทุนที่วัดมูลค่ายุติธรรมผ่านกำไรขาดทุนเบ็ดเสร็จอื่น		129,131	258,263
ภาษีเงินได้เกี่ยวกับรายการที่จะจัดประเภทรายการใหม่เข้าไปไว้ในกำไรหรือขาดทุนในภายหลัง	13	(25,826)	(51,653)
รวมรายการที่จะจัดประเภทรายการใหม่เข้าไปไว้ในกำไรหรือขาดทุนในภายหลัง		103,305	206,610
กำไร(ขาดทุน)เบ็ดเสร็จอื่นสำหรับงวดสุทธิจากภาษี		4,375,222	(130,964)
การแบ่งปันกำไร(ขาดทุน)เบ็ดเสร็จอื่นสำหรับงวดสุทธิจากภาษี		4,375,222	(2,375,243)
ส่วนที่เป็นของส่วนได้เสียก่อนการรวมธุรกิจภายใต้การควบคุมเดียวกัน		-	2,244,279
กำไร(ขาดทุน)เบ็ดเสร็จอื่นสำหรับงวดสุทธิจากภาษี		4,375,222	(130,964)
กำไรเบ็ดเสร็จรวมสำหรับงวดสุทธิจากภาษี		71,804,184	68,866,355
การแบ่งปันกำไร(ขาดทุน)เบ็ดเสร็จรวมสำหรับงวด		71,804,184	75,689,995
ส่วนที่เป็นของส่วนได้เสียก่อนการรวมธุรกิจภายใต้การควบคุมเดียวกัน		-	(6,823,640)
กำไรเบ็ดเสร็จรวมสำหรับงวดสุทธิจากภาษี		71,804,184	68,866,355
กำไรต่อหุ้น			
กำไรต่อหุ้นขั้นพื้นฐาน (บาทต่อหุ้น)	(นายอิสรศักดิ์ เทสรัดนางส์) กรรมการ	21	5.19
			5.70
หมายเหตุประกอบข้อมูลทางการเงินระหว่างกาลเป็นส่วนหนึ่งของข้อมูลทางการเงินระหว่างกาลนี้			





บริษัท เอ ไอ จี ประกันภัย (ประเทศไทย) จำกัด (มหาชน)  
 งบแสดงการเปลี่ยนแปลงส่วนของผู้ถือหุ้น (ยังไม่ได้ตรวจสอบ)

สำหรับงวดเก้าเดือนสิ้นสุดวันที่ 30 กันยายน พ.ศ. 2565

หมายเหตุ	องค์ประกอบอื่นของส่วนของผู้ถือหุ้น										รวม
	กำไรขาดทุน					กำไรสะสม					
	ส่วนเกิน	ส่วนเกินมูลค่าหุ้น	ส่วนเกินมูลค่าหุ้น	ส่วนเกินมูลค่าหุ้น	ส่วนเกินมูลค่าหุ้น	ส่วนเกินมูลค่าหุ้น	ส่วนเกินมูลค่าหุ้น	ส่วนเกินมูลค่าหุ้น	ส่วนเกินมูลค่าหุ้น	ส่วนเกินมูลค่าหุ้น	
ยอดต้นงวด ณ วันที่ 1 มกราคม พ.ศ. 2565	1,300,000,000	500,000	119,316,563	32,967,815	(71,581,052)	(38,613,237)	14,882,226	474,397,158	1,870,482,710	-	1,870,482,710
กำไรสุทธิสำหรับงวด	-	-	-	-	-	-	-	67,428,962	67,428,962	-	67,428,962
การวัดมูลค่าใหม่ของผู้ถือหุ้น	-	-	-	-	-	-	-	-	-	-	-
พนักงานหลังออกจากบริษัท	-	-	-	-	4,271,917	4,271,917	-	-	4,271,917	-	4,271,917
กำไรจากการวัดมูลค่าเงินลงทุนที่วัดมูลค่าด้วยวิธีรวมผ่าน	-	-	-	-	-	-	-	-	-	-	-
กำไรขาดทุนเบ็ดเสร็จอื่นสุทธิจากภาษี	-	-	-	103,305	-	103,305	-	-	103,305	-	103,305
ยอดสิ้นงวด ณ วันที่ 30 กันยายน พ.ศ. 2565	1,300,000,000	500,000	119,316,563	33,071,120	(67,309,135)	(34,238,015)	14,882,226	541,826,120	1,942,286,894	-	1,942,286,894
ยอดต้นงวด ณ วันที่ 1 มกราคม พ.ศ. 2564	10,000,000	500,000	-	8,717,265	(16,045,272)	(7,328,007)	6,453,063	314,243,061	323,868,117	1,388,604,467	1,712,472,584
การรวมธุรกิจภายใต้การควบคุมเดียวกัน	-	-	119,316,563	15,116,460	(91,154,131)	(76,037,671)	-	-	43,278,892	(881,780,827)	(838,501,935)
กำไรสุทธิสำหรับงวด	-	-	-	-	-	-	-	78,065,238	78,065,238	(9,067,919)	68,997,319
ออกหุ้นเพิ่มเติมระหว่างงวด	1,290,000,000	-	-	-	-	-	-	-	1,290,000,000	-	1,290,000,000
กำไรที่โอนไปสำนักงานใหญ่	-	-	-	-	-	-	-	-	-	(500,000,000)	(500,000,000)
การวัดมูลค่าใหม่ของผู้ถือหุ้นผลประโยชน์	-	-	-	-	(1,079,717)	(1,079,717)	-	-	(1,079,717)	742,143	(337,574)
พนักงานหลังออกจากบริษัท	-	-	-	-	-	-	-	-	-	-	-
ขาดทุนจากการวัดมูลค่าเงินลงทุนที่วัดมูลค่าด้วยวิธีรวมผ่าน	-	-	-	(1,295,526)	-	(1,295,526)	-	-	(1,295,526)	1,502,136	206,610
กำไรขาดทุนเบ็ดเสร็จอื่นสุทธิจากภาษี	-	-	-	-	-	-	-	-	-	-	-
ยอดสิ้นงวด ณ วันที่ 30 กันยายน พ.ศ. 2564	1,300,000,000	500,000	119,316,563	22,538,199	(108,279,120)	(85,740,921)	6,453,063	392,308,299	1,732,837,004	-	1,732,837,004



*(ลายมือชื่อ)*  
 (นายอิทธิศักดิ์ เทพรัตนวงศ์)  
 กรรมการ

หมายเหตุ: งบแสดงการเปลี่ยนแปลงส่วนของผู้ถือหุ้นข้างนี้เป็นส่วนหนึ่งของข้อมูลทางการเงินระหว่างกาล

บริษัท เอ ไอ จี ประกันภัย (ประเทศไทย) จำกัด (มหาชน)  
งบกระแสเงินสด (ยังไม่ได้ตรวจสอบ)  
สำหรับงวดเก้าเดือนสิ้นสุดวันที่ 30 กันยายน พ.ศ. 2565

		พ.ศ. 2565	พ.ศ. 2564
	หมายเหตุ	บาท	บาท
กระแสเงินสดได้มาจาก(ใช้ไปใน)กิจกรรมดำเนินงาน			
เบี้ยประกันภัยรับจากการรับประกันภัยโดยตรง		2,202,163,280	2,103,811,357
เงินรับ(จ่าย)เกี่ยวกับการรับประกันภัยต่อ		56,650,082	(370,118,385)
ค่าสินไหมทดแทนจ่ายจากการรับประกันภัยโดยตรง		(1,033,341,379)	(1,068,242,862)
ค่าจ้างและค่าบำเหน็จจ่ายจากการรับประกันภัยโดยตรง		(247,225,664)	(207,766,816)
ค่าใช้จ่ายในการรับประกันภัยอื่น		(532,834,083)	(482,215,640)
ค่าใช้จ่ายในการลงทุนสุทธิ		(2,236,693)	(2,307,926)
ดอกเบียรับ		24,398,596	37,982,500
เงินปันผลรับ		61,590	578,114
รายได้อื่น		10,623,064	8,283,642
ค่าใช้จ่ายในการดำเนินงาน		(435,618,058)	(329,636,193)
ดอกเบียจ่าย		(3,975,310)	(3,765,173)
ภาษีเงินได้จ่าย		(19,495,558)	(7,662,356)
เงินได้มาจากเงินลงทุนในหลักทรัพย์		1,010,000,000	1,436,000,000
เงินใช้ไปในเงินลงทุนในหลักทรัพย์		(1,202,657,962)	(1,716,329,989)
เงินสดสุทธิใช้ไปในกิจกรรมดำเนินงาน		(173,488,095)	(601,389,727)
กระแสเงินสดได้มาจาก(ใช้ไปใน)กิจกรรมลงทุน			
เงินสดจ่ายเพื่อซื้อส่วนปรับปรุงสำนักงานเช่าเครื่องตกแต่ง และติดตั้งและอุปกรณ์	11	(14,423,585)	(1,145,336)
เงินสดรับจากการขายส่วนปรับปรุงสำนักงานเช่าเครื่องตกแต่ง และติดตั้งและอุปกรณ์		60,000	-
เงินสดจ่ายเพื่อซื้อสินทรัพย์ไม่มีตัวตน	11	-	(582,936)
เงินสดจ่ายจากการซื้อกิจการทั้งหมด	28	-	(824,087,313)
เงินสดสุทธิใช้ไปในกิจกรรมลงทุน		(14,363,585)	(825,815,585)
กระแสเงินสดได้มาจาก(ใช้ไปใน)กิจกรรมจัดหาเงิน			
เงินสดรับจากการออกหุ้นเพิ่มเติม	19	-	1,290,000,000
กำไรที่โอนไปยังสำนักงานใหญ่		-	(500,000,000)
เงินสดจ่ายสำหรับหนี้สินตามสัญญาเช่า		76,334,564	(33,926,470)
ต้นทุนทางการเงิน		(533,627)	(896,723)
เงินสดสุทธิได้มาจากกิจกรรมจัดหาเงิน		75,800,937	755,176,807
เงินสดและรายการเทียบเท่าเงินสดลดลงสุทธิ		(112,050,743)	(672,028,505)
เงินสดและรายการเทียบเท่าเงินสด ณ วันที่ 1 มกราคม	6	507,189,743	1,146,621,009
หัก ผลขาดทุนด้านเครดิตที่คาดว่าจะเกิดขึ้น			
- เงินสดและรายการเทียบเท่าเงินสด	6	(631,510)	(714,270)
เงินสดและรายการเทียบเท่าเงินสด ณ วันที่ 30 กันยายน	6	394,507,490	473,878,234



(นายอิสริศักดิ์ เทพรัตนวงศ์)  
กรรมการ

หมายเหตุประกอบข้อมูลทางการเงินระหว่างกาลเป็นส่วนหนึ่งของข้อมูลทางการเงินระหว่างกาลนี้

บริษัท เอ ไอ จี ประกันภัย (ประเทศไทย) จำกัด (มหาชน)

หมายเหตุประกอบข้อมูลทางการเงินระหว่างกาลแบบย่อ (ยังไม่ได้ตรวจสอบ)

สำหรับงวดระหว่างกาลสิ้นสุดวันที่ 30 กันยายน พ.ศ. 2565

## 1. ข้อมูลทั่วไป

บริษัท เอ ไอ จี ประกันภัย (ประเทศไทย) จำกัด (มหาชน) (บริษัท) จัดทะเบียนเป็นบริษัทมหาชนจำกัดในประเทศไทย มีที่อยู่ตามที่ได้จดทะเบียนดังนี้

989 อาคารสยามพิพรรธน์ทาวเวอร์ ชั้นที่ 21 - 23 ถนนพระรามที่ 1 แขวงปทุมวัน เขตปทุมวัน กรุงเทพมหานคร 10330

บริษัทดำเนินธุรกิจหลักเกี่ยวกับการรับประกันวินาศภัย

เมื่อวันที่ 1 มีนาคม พ.ศ. 2564 บริษัท เอ ไอ จี ประกันภัย (ประเทศไทย) จำกัด (มหาชน) ได้รับโอนกิจการทั้งหมดจากบริษัท นิวแฮมพ์เชอร์ อินชัวร์นส์ สาขาประเทศไทย ซึ่งเป็นกลุ่มบริษัทในเครือเดียวกันและอยู่ภายใต้การควบคุมเดียวกัน

ข้อมูลทางการเงินระหว่างกาลได้รับการอนุมัติจากคณะกรรมการบริษัทเมื่อวันที่ 11 พฤศจิกายน พ.ศ. 2565

ข้อมูลทางการเงินระหว่างกาลที่น่าเสนอนี้ได้มีการสอบทานแต่ยังไม่ได้ตรวจสอบ

## 2. เกณฑ์ในการจัดทำข้อมูลทางการเงิน

ข้อมูลทางการเงินระหว่างกาลได้จัดทำขึ้นตามมาตรฐานการบัญชีไทย ฉบับที่ 34 เรื่อง การรายงานทางการเงินระหว่างกาล ข้อมูลทางการเงินหลัก (คือ งบแสดงฐานะการเงิน งบกำไรขาดทุนเบ็ดเสร็จ งบแสดงการเปลี่ยนแปลงส่วนของผู้ถือหุ้น และงบกระแสเงินสด) ได้นำเสนอในรูปแบบที่สอดคล้องกับรูปแบบของงบการเงินประจำปี ซึ่งเป็นไปตามมาตรฐานการบัญชีไทย ฉบับที่ 1 เรื่อง การนำเสนองบการเงิน นอกจากนี้รูปแบบการนำเสนอข้อมูลทางการเงินระหว่างกาลได้จัดทำตามแบบแนบประกาศคณะกรรมการกำกับและส่งเสริมการประกอบธุรกิจประกันภัย เรื่อง หลักเกณฑ์ วิธีการ เงื่อนไข และระยะเวลา ในการจัดทำและยื่นงบการเงินและรายงานเกี่ยวกับผลการดำเนินงานของบริษัทประกันวินาศภัย (ฉบับที่ 2) พ.ศ. 2562 ลงวันที่ 4 เมษายน พ.ศ. 2562 ("ประกาศ คปภ.") ส่วนหมายเหตุประกอบข้อมูลทางการเงินจัดทำเป็นแบบย่อและเพิ่มเติมข้อมูลตามข้อกำหนดของ คปภ. ฉบับดังกล่าวข้างต้น

ข้อมูลทางการเงินระหว่างกาลนี้ควรอ่านควบคู่กับงบการเงินของรอบปีบัญชีวันที่ 31 ธันวาคม พ.ศ. 2564

ข้อมูลทางการเงินระหว่างกาลฉบับภาษาอังกฤษจัดทำขึ้นจากข้อมูลทางการเงินระหว่างกาลภาษาไทยที่จัดทำตามกฎหมาย ในกรณีที่มีเนื้อความขัดแย้งกันหรือมีการตีความในสองภาษาแตกต่างกันให้ใช้ข้อมูลทางการเงินระหว่างกาลฉบับภาษาไทยเป็นหลัก



(นายอิสริยยศ เทศวัดนางค์)

กรรมการ

บริษัท เอ ไอ จี ประกันภัย (ประเทศไทย) จำกัด (มหาชน)

หมายเหตุประกอบข้อมูลทางการเงินระหว่างกาลแบบย่อ (ยังไม่ได้ตรวจสอบ)

สำหรับงวดระหว่างกาลสิ้นสุดวันที่ 30 กันยายน พ.ศ. 2565

### 3. นโยบายการบัญชี

นโยบายการบัญชีที่ใช้ในการจัดทำข้อมูลทางการเงินระหว่างกาลเป็นนโยบายเดียวกันกับนโยบายการบัญชีที่ใช้ในการจัดทำงบการเงินสำหรับปีบัญชีสิ้นสุดวันที่ 31 ธันวาคม พ.ศ. 2564

### 4. การประมาณการ

ในการจัดทำข้อมูลทางการเงินระหว่างกาลผู้บริหารต้องใช้ดุลยพินิจ การประมาณการและข้อสมมติที่มีผลกระทบต่อการนำนโยบายการบัญชีมาใช้ และจำนวนเงินของสินทรัพย์และหนี้สิน รายได้และค่าใช้จ่าย ผลที่เกิดขึ้นจริงอาจจะแตกต่างจากการประมาณการ

ในการจัดทำข้อมูลทางการเงินระหว่างกาล ผู้บริหารจะใช้ดุลยพินิจที่มีนัยสำคัญในการนำนโยบายการบัญชีของบริษัทและแหล่งที่มาของข้อมูลที่สำคัญของความเสี่ยงในการประมาณการที่มีอยู่มาใช้เช่นเดียวกับงบการเงินสำหรับปีสิ้นสุดวันที่ 31 ธันวาคม พ.ศ. 2564

### 5. มูลค่ายุติธรรม

การประมาณการมูลค่ายุติธรรม

ตารางต่อไปนี้แสดงถึงสินทรัพย์ทางการเงินที่วัดมูลค่าด้วยมูลค่ายุติธรรมจำแนกตามวิธีการประมาณมูลค่า ความแตกต่างของระดับข้อมูลสามารถแสดงได้ดังนี้

- ราคาเสนอซื้อขาย (ไม่ต้องปรับปรุง) ในตลาดที่มีสภาพคล่องสำหรับสินทรัพย์หรือหนี้สินอย่างเดียวกัน (ข้อมูลระดับที่ 1)
- ข้อมูลอื่นนอกเหนือจากราคาเสนอซื้อขายซึ่งรวมอยู่ในระดับที่ 1 ที่สามารถสังเกตได้โดยตรง (ได้แก่ ข้อมูลราคาตลาด) หรือโดยอ้อม (ได้แก่ ข้อมูลที่คำนวณมาจากราคาตลาด) สำหรับสินทรัพย์นั้นหรือหนี้สินนั้น (ข้อมูลระดับที่ 2)
- ข้อมูลสำหรับสินทรัพย์หรือหนี้สินซึ่งไม่ได้อ้างอิงจากข้อมูลที่สามารถสังเกตได้จากตลาด (ข้อมูลที่ไม่สามารถสังเกตได้) (ข้อมูลระดับที่ 3)



(นายอิสริศักดิ์ เทสรังนก)

กรรมการ

บริษัท เอ ไอ จี ประกันภัย (ประเทศไทย) จำกัด (มหาชน)

หมายเหตุประกอบข้อมูลทางการเงินระหว่างกาลแบบย่อ (ยังไม่ได้ตรวจสอบ)

สำหรับงวดระหว่างกาลสิ้นสุดวันที่ 30 กันยายน พ.ศ. 2565

5. มูลค่ายุติธรรม (ต่อ)

การประมาณการมูลค่ายุติธรรม (ต่อ)

ตารางต่อไปนี้แสดงถึงมูลค่ายุติธรรมของสินทรัพย์ทางการเงินที่วัดมูลค่าด้วยมูลค่ายุติธรรม ณ วันที่ 30 กันยายน พ.ศ. 2565 และวันที่ 31 ธันวาคม พ.ศ. 2564

	30 กันยายน พ.ศ. 2565 (ยังไม่ได้ตรวจสอบ)			
	ข้อมูลระดับที่ 1	ข้อมูลระดับที่ 2	ข้อมูลระดับที่ 3	รวม
	บาท	บาท	บาท	บาท
เงินลงทุนที่วัดด้วยมูลค่ายุติธรรม				
ผ่านกำไรขาดทุนเบ็ดเสร็จอื่น				
- ตราสารทุนของบริษัทจดทะเบียน	14,850,054	-	-	14,850,054
- ตราสารทุนของบริษัทไม่ได้จดทะเบียน	-	-	40,832,681	40,832,681
รวม	14,850,054	-	40,832,681	55,682,735

	31 ธันวาคม พ.ศ. 2564 (ตรวจสอบแล้ว)			
	ข้อมูลระดับที่ 1	ข้อมูลระดับที่ 2	ข้อมูลระดับที่ 3	รวม
	บาท	บาท	บาท	บาท
เงินลงทุนที่วัดด้วยมูลค่ายุติธรรม				
ผ่านกำไรขาดทุนเบ็ดเสร็จอื่น				
- ตราสารทุนของบริษัทจดทะเบียน	14,720,923	-	-	14,720,923
- ตราสารทุนของบริษัทไม่ได้จดทะเบียน	-	-	40,832,681	40,832,681
รวม	14,720,923	-	40,832,681	55,553,604

(ก) เครื่องมือทางการเงินในระดับที่ 1

มูลค่ายุติธรรมของเครื่องมือทางการเงินที่ซื้อขายในตลาดที่มีสภาพคล่องอ้างอิงจากราคาเสนอซื้อขาย ณ วันที่ในงบแสดงฐานะการเงิน ราคาเสนอซื้อขายที่ใช้สำหรับสินทรัพย์ทางการเงินที่ถือโดยบริษัท อ้างอิงจากตลาดหลักทรัพย์ เครื่องมือทางการเงินนี้รวมอยู่ในระดับที่ 1



(นายอิสริศักดิ์ เทศรัตนวงศ์)

กรรมการ

5. มูลค่ายุติธรรม (ต่อ)

การประมาณการมูลค่ายุติธรรม (ต่อ)

(ข) เครื่องมือทางการเงินในระดับที่ 2

มูลค่ายุติธรรมของเครื่องมือทางการเงินที่ไม่ได้มีการซื้อขายในตลาดที่มีสภาพคล่อง วัดมูลค่าโดยใช้เทคนิคการประเมินมูลค่า โดยเทคนิคการประเมินมูลค่านี้ใช้ประโยชน์สูงสุดจากข้อมูลในตลาดที่สังเกตได้ ที่มีอยู่และอ้างอิงจากประมาณการของกิจการเองมาใช้ให้น้อยที่สุดเท่าที่เป็นไปได้ ถ้าข้อมูลที่เป็นสาระสำคัญทั้งหมดในการวัดมูลค่ายุติธรรมได้มาจากข้อมูลที่สังเกตได้ เครื่องมือนั้นจะรวมอยู่ในระดับที่ 2

ถ้าข้อมูลที่เป็นสาระสำคัญข้อใดข้อหนึ่งหรือมากกว่าไม่ได้มาจากข้อมูลที่สังเกตได้ในตลาด เครื่องมือนั้นจะรวมอยู่ในระดับที่ 3

เงินลงทุนในตราสารหนี้ซึ่งมูลค่ายุติธรรมอยู่ในระดับที่ 2 วัดมูลค่ายุติธรรมโดยใช้วิธีคิดลดกระแสเงินสดตามสัญญาด้วยอัตราผลตอบแทนตลอดอายุสัญญาของตราสารหนี้รุ่นนั้น ๆ ที่เผยแพร่โดยสมาคมตลาดตราสารหนี้ไทย

(ค) เครื่องมือทางการเงินในระดับที่ 3

มูลค่ายุติธรรมของเครื่องมือทางการเงินที่ไม่ได้มีการซื้อขายในตลาดที่มีสภาพคล่อง วัดมูลค่าโดยใช้เทคนิคการประเมินมูลค่าในระดับที่ 3 ด้วยวิธีการคิดลดกระแสเงินสด โดยเทคนิคการประเมินราคานี้จะคิดมูลค่ายุติธรรมจากกระแสเงินสดที่คาดว่าจะได้รับในอนาคตโดยไม่ปรับค่าความเสี่ยงและคิดลดเป็นมูลค่าปัจจุบันด้วยอัตราคิดลดที่มีการปรับรวมผลตอบแทนเพื่อชดเชยความเสี่ยงที่ตลาดต้องการสำหรับเครื่องมือทางการเงินที่ไม่มีสาระสำคัญ มูลค่ายุติธรรมจะถูกประเมินโดยใช้มูลค่าตามบัญชีสุทธิโดยพิจารณาปรับมูลค่าดังกล่าวให้มีความใกล้เคียงกับมูลค่ายุติธรรมและสะท้อนถึงผลตอบแทนที่บริษัทคาดว่าจะได้รับคืนจากการลงทุน

การเปลี่ยนแปลงของเครื่องมือทางการเงินระดับ 3 มีดังนี้



	(ยังไม่ได้ตรวจสอบ) 30 กันยายน พ.ศ. 2565	(ตรวจสอบแล้ว) 31 ธันวาคม พ.ศ. 2564
	บาท	บาท
ตราสารหนี้ที่ไม่อยู่ในความต้องการของตลาด		
ยอดต้นงวด/ปี	40,832,681	25,858,695
จำหน่าย	-	-
กำไรที่รับรู้ในกำไรขาดทุนเบ็ดเสร็จอื่น	-	14,973,986
ยอดปลายงวด/ปี	40,832,681	40,832,681

บริษัท เอ ไอ จี ประกันภัย (ประเทศไทย) จำกัด (มหาชน)

หมายเหตุประกอบข้อมูลทางการเงินระหว่างกาลแบบย่อ (ยังไม่ได้ตรวจสอบ)

สำหรับงวดระหว่างกาลสิ้นสุดวันที่ 30 กันยายน พ.ศ. 2565

5. มูลค่ายุติธรรม (ต่อ)

การประมาณการมูลค่ายุติธรรม (ต่อ)

ไม่มีรายการโอนระหว่างระดับที่ 1 ระดับที่ 2 และระดับที่ 3 ของลำดับชั้นมูลค่ายุติธรรมในระหว่างงวด

บริษัทมีนโยบายการบัญชีในการกำหนดว่าการโอนระหว่างระดับชั้นของมูลค่ายุติธรรมจะเกิดขึ้น ณ วันที่ของเหตุการณ์หรือการเปลี่ยนแปลงในสถานการณ์ อันเป็นเหตุให้เกิดการโอน

ไม่มีการเปลี่ยนแปลงวิธีการประมาณมูลค่ายุติธรรมระหว่างงวด

6. เงินสดและรายการเทียบเท่าเงินสดสุทธิ

	(ยังไม่ได้ตรวจสอบ) 30 กันยายน พ.ศ. 2565 บาท	(ตรวจสอบแล้ว) 31 ธันวาคม พ.ศ. 2564 บาท
เงินสด	150,000	145,000
เงินฝากธนาคารประเภทจ่ายคืนเมื่อทวงถาม	394,989,000	507,044,743
รวม	395,139,000	507,189,743
หัก ค่าเมื่อผลขาดทุนด้านเครดิตที่คาดว่าจะเกิดขึ้น	(631,510)	(1,175,681)
รวมเงินสดและรายการเทียบเท่าเงินสดสุทธิ	394,507,490	506,014,062

เงินฝากสถาบันการเงินมีอัตราดอกเบี้ยเฉลี่ยร้อยละ 0 ถึงร้อยละ 0.125 ต่อปี (31 ธันวาคม พ.ศ. 2564 : ร้อยละ 0 ถึงร้อยละ 0.18 ต่อปี)



(นายอิสริศักดิ์ เกษรัตนวงศ์)

กรรมการ

บริษัท เอ ไอ จี ประกันภัย (ประเทศไทย) จำกัด (มหาชน)

หมายเหตุประกอบข้อมูลทางการเงินระหว่างกาลแบบย่อ (ยังไม่ได้ตรวจสอบ)

สำหรับงวดระหว่างกาลสิ้นสุดวันที่ 30 กันยายน พ.ศ. 2565

## 7. เบี้ยประกันภัยค้างรับสุทธิ

ณ วันที่ 30 กันยายน พ.ศ. 2565 และวันที่ 31 ธันวาคม พ.ศ. 2564 ยอดคงเหลือของเบี้ยประกันภัยค้างรับ โดยจำแนกอายุตามเงินต้นที่ค้างชำระนับตั้งแต่วันครบกำหนดชำระตามกฎหมายว่าด้วยการเก็บเบี้ยประกันภัย แสดงได้ดังนี้

	(ยังไม่ได้ตรวจสอบ) 30 กันยายน พ.ศ. 2565 บาท	(ตรวจสอบแล้ว) 31 ธันวาคม พ.ศ. 2564 บาท
ยังไม่ถึงกำหนดรับชำระ	224,465,177	204,346,798
ค้างรับไม่เกิน 30 วัน	58,278,521	75,637,844
ค้างรับ 30 - 60 วัน	89,149,700	39,626,236
ค้างรับ 61 - 90 วัน	142,890,588	25,608,761
ค้างรับ 91 วัน - 1 ปี	84,047,937	104,876,736
ค้างรับเกินกว่า 1 ปี	30,075,715	45,125,649
รวมเบี้ยประกันภัยค้างรับ	628,907,638	495,222,024
หัก ค่าเผื่อหนี้สงสัยจะสูญ	(53,296,023)	(52,039,512)
รวมเบี้ยประกันภัยค้างรับสุทธิ (หมายเหตุ 26)	575,611,615	443,182,512

สำหรับเบี้ยประกันภัยค้างรับจากตัวแทนและนายหน้า บริษัทได้กำหนดหลักเกณฑ์การติดตามหนี้ให้เป็นไปตามกฎหมายว่าด้วยการเก็บเบี้ยประกันภัย โดยหนี้ที่เกินกว่ากำหนดรับชำระ บริษัทได้ดำเนินการตามกฎหมายกับตัวแทนและนายหน้าเป็นกรณีไป

## 8. สินทรัพย์จากการประกันภัยต่อสุทธิ

	(ยังไม่ได้ตรวจสอบ) 30 กันยายน พ.ศ. 2565 บาท	(ตรวจสอบแล้ว) 31 ธันวาคม พ.ศ. 2564 บาท
สำรองประกันภัยส่วนที่เรียกคืนจากบริษัทประกันภัยต่อ		
สำรองค่าสินไหมทดแทน (หมายเหตุ 26)	1,238,692,685	744,683,015
สำรองเบี้ยประกันภัย		
- สำรองเบี้ยประกันภัยที่ยังไม่ถือเป็นรายได้	878,020,006	818,596,006
รวมสินทรัพย์จากการประกันภัยต่อสุทธิ (หมายเหตุ 15)	2,116,712,691	1,563,279,021



(นายอิสริยยศ เทพรัดนางส์)

กรรมการ



บริษัท เอ ไอ จี ประกันภัย (ประเทศไทย) จำกัด (มหาชน)

หมายเหตุประกอบข้อมูลทางการเงินระหว่างกาลแบบย่อ (ยังไม่ได้ตรวจสอบ)

สำหรับงวดระหว่างกาลสิ้นสุดวันที่ 30 กันยายน พ.ศ. 2565

9. ลูกหนี้จากสัญญาประกันภัยต่อสุทธิ

	(ยังไม่ได้ตรวจสอบ) 30 กันยายน พ.ศ. 2565 บาท	(ตรวจสอบแล้ว) 31 ธันวาคม พ.ศ. 2564 บาท
เงินค้างรับจากการประกันภัยต่อ	264,906,942	144,492,502
<u>หัก</u> ค่าเผื่อนี้สงสัยจะสูญ	(2,934,609)	(4,284,396)
รวมลูกหนี้จากสัญญาประกันภัยต่อสุทธิ (หมายเหตุ 26)	261,972,333	140,208,106

รายการเงินค้างรับจากการประกันภัยต่อจำแนกอายุได้ ดังนี้

	(ยังไม่ได้ตรวจสอบ) 30 กันยายน พ.ศ. 2565 บาท	(ตรวจสอบแล้ว) 31 ธันวาคม พ.ศ. 2564 บาท
ยังไม่ถึงกำหนดรับชำระ	9,341,516	6,185,703
ค้างรับไม่เกินระยะเวลา 1 ปี	228,769,563	99,691,983
ค้างรับเป็นระยะเวลา 1 - 2 ปี	13,792,453	31,186,376
ค้างรับเกินกว่า 2 ปี	13,003,410	7,428,440
รวมเงินค้างรับเกี่ยวกับการประกันภัยต่อ	264,906,942	144,492,502
<u>หัก</u> ค่าเผื่อนี้สงสัยจะสูญ	(2,934,609)	(4,284,396)
รวมลูกหนี้จากสัญญาประกันภัยต่อสุทธิ	261,972,333	140,208,106



(นายอิสรศักดิ์ เทสรัดนวงศ์)  
กรรมการ

บริษัท เอ ไอ จี ประกันภัย (ประเทศไทย) จำกัด (มหาชน)

หมายเหตุประกอบข้อมูลทางการเงินระหว่างกาลแบบย่อ (ยังไม่ได้ตรวจสอบ)

สำหรับงวดระหว่างกาลสิ้นสุดวันที่ 30 กันยายน พ.ศ. 2565

## 10. เงินลงทุนในหลักทรัพย์สุทธิ

ยอดคงเหลือของเงินลงทุนในหลักทรัพย์ ณ วันที่ 30 กันยายน พ.ศ. 2565 และวันที่ 31 ธันวาคม พ.ศ. 2564 มีดังนี้

	(ยังไม่ได้ตรวจสอบ) 30 กันยายน พ.ศ. 2565		(ตรวจสอบแล้ว) 31 ธันวาคม พ.ศ. 2564	
	ราคาทุน/ ราคาทุนตัด จำหน่าย บาท	มูลค่า ยุติธรรม บาท	ราคาทุน/ ราคาทุนตัด จำหน่าย บาท	มูลค่า ยุติธรรม บาท
<b>เงินลงทุนที่วัดมูลค่ายุติธรรมผ่าน กำไรขาดทุนเบ็ดเสร็จอื่น</b>				
ตราสารทุนของบริษัทจดทะเบียน	12,936,363	14,850,054	12,936,363	14,720,923
ตราสารทุนของบริษัทไม่ได้จดทะเบียน	1,437,470	40,832,681	1,437,470	40,832,681
รวม	14,373,833	55,682,735	14,373,833	55,553,604
<b>บวก</b> กำไรที่ยังไม่เกิดขึ้นจริงจาก การเปลี่ยนแปลงในมูลค่ายุติธรรม	41,338,902	-	41,209,771	-
<b>(หัก)</b> ค่าเผื่อการด้อยค่า	(30,000)	-	(30,000)	-
<b>รวมเงินลงทุนที่วัดมูลค่ายุติธรรมผ่าน กำไรขาดทุนเบ็ดเสร็จอื่น</b>	55,682,735	55,682,735	55,553,604	55,553,604
<b>เงินลงทุนที่วัดมูลค่าด้วยราคาทุน ตัดจำหน่าย</b>				
หลักทรัพย์รัฐบาลและรัฐวิสาหกิจ	2,927,271,858	2,902,318,232	2,662,606,989	2,668,315,576
ตราสารหนี้ภาคเอกชน	220,082,823	216,200,110	300,144,065	300,651,626
รวม	3,147,354,681	3,118,518,342	2,962,751,054	2,968,967,202
<b>(หัก)</b> ค่าเผื่อผลขาดทุนด้านเครดิต ที่คาดว่าจะเกิดขึ้น	(17,002)	-	(71,319)	-
<b>รวมเงินลงทุนที่วัดมูลค่าด้วยราคาทุน ตัดจำหน่าย</b>	3,147,337,679	3,118,518,342	2,962,679,735	2,968,967,202
<b>รวมเงินลงทุนในหลักทรัพย์สุทธิ</b>	3,203,020,414	3,174,201,077	3,018,233,339	3,024,520,806



(นายอิสรศักดิ์ เทสรัดนวงศ์)

กรรมการ

บริษัท เอ ไอ จี ประกันภัย (ประเทศไทย) จำกัด (มหาชน)  
 หมายเหตุประกอบข้อมูลทางการเงินระหว่างกาลแบบย่อ (ยังไม่ได้ตรวจสอบ)  
 สำหรับงวดระหว่างกาลสิ้นสุดวันที่ 30 กันยายน พ.ศ. 2565

10. เงินลงทุนในหลักทรัพย์สุทธิ (ต่อ)

ตราสารหนี้ที่วัดมูลค่าด้วยราคาทุนตัดจำหน่าย

	(ยังไม่ได้ตรวจสอบ)		(ตรวจสอบแล้ว)	
	30 กันยายน พ.ศ. 2565	31 ธันวาคม พ.ศ. 2564	ค่าเผื่อ	ค่าเผื่อ
	มูลค่าตามบัญชี ขั้นต้น	มูลค่าตามบัญชี ขั้นต้น	ผลขาดทุนที่ คาดว่าจะเกิดขึ้น	ผลขาดทุนที่ คาดว่าจะเกิดขึ้น
	บาท	บาท	บาท	บาท
ตราสารหนี้ที่ไม่มี การเพิ่มขึ้นอย่างมีนัยสำคัญ ของความเสียหายด้านเครดิต (Stage 1)	3,147,354,681	2,962,751,054	(17,002)	(71,319)
ตราสารหนี้ที่มี การเพิ่มขึ้นอย่างมีนัยสำคัญของ ความเสียหายด้านเครดิต (Stage 2)	-	-	-	-
ตราสารหนี้ที่มีการต่อ ยอดค่าด้านเครดิต (Stage 3)	-	-	-	-
<b>รวม</b>	<b>3,147,354,681</b>	<b>2,962,751,054</b>	<b>(17,002)</b>	<b>(71,319)</b>
				<b>2,962,679,735</b>



*(Handwritten signature)*

(นายอิศรศักดิ์ เกศรัตน์วงศ์)  
 กรรมการ

บริษัท เอ ไอ จี ประกันภัย (ประเทศไทย) จำกัด (มหาชน)

หมายเหตุประกอบข้อมูลทางการเงินระหว่างกาลแบบย่อ (ยังไม่ได้ตรวจสอบ)

สำหรับงวดระหว่างกาลสิ้นสุดวันที่ 30 กันยายน พ.ศ. 2565

10. เงินลงทุนในหลักทรัพย์สุทธิ (ต่อ)

สำหรับงวดสามเดือนสิ้นสุดวันที่ 30 กันยายน พ.ศ. 2565 บริษัทมีรายได้ที่เกี่ยวข้องกับเงินลงทุนดังนี้

- ไม่มีรายได้ดอกเบี้ยจากเงินลงทุนที่วัดมูลค่ายุติธรรมผ่านกำไรขาดทุนเบ็ดเสร็จและไม่มีเงินปันผลจากเงินลงทุนที่วัดมูลค่ายุติธรรมผ่านกำไรขาดทุนเบ็ดเสร็จอื่น (สำหรับงวดสามเดือนสิ้นสุดวันที่ 30 กันยายน พ.ศ. 2564 : ไม่มีรายได้ดอกเบี้ยจากเงินลงทุนที่วัดมูลค่ายุติธรรมผ่านกำไรขาดทุนเบ็ดเสร็จอื่น และไม่มีเงินปันผลจากเงินลงทุนที่วัดมูลค่ายุติธรรมผ่านกำไรขาดทุนเบ็ดเสร็จอื่น)
- รายได้ดอกเบี้ยจากเงินลงทุนที่วัดด้วยราคาทุนตัดจำหน่ายเป็นจำนวนเงิน 7.94 ล้านบาท (สำหรับงวดสามเดือนสิ้นสุดวันที่ 30 กันยายน พ.ศ. 2564 : 7.88 ล้านบาท)
- สิ่งตอบแทนจากเงินลงทุนที่วัดด้วยราคาทุนตัดจำหน่ายครบกำหนดจำนวนเงินรวม 168 ล้านบาท (สำหรับงวดสามเดือนสิ้นสุดวันที่ 30 กันยายน พ.ศ. 2564 : 229 ล้านบาท)

สำหรับงวดเก้าเดือนสิ้นสุดวันที่ 30 กันยายน พ.ศ. 2565 บริษัทมีรายได้ที่เกี่ยวข้องกับเงินลงทุนดังนี้

- ไม่มีรายได้ดอกเบี้ยจากเงินลงทุนที่วัดมูลค่ายุติธรรมผ่านกำไรขาดทุนเบ็ดเสร็จอื่น และมีเงินปันผลจากเงินลงทุนที่วัดมูลค่ายุติธรรมผ่านกำไรขาดทุนเบ็ดเสร็จอื่น 0.06 ล้านบาท (สำหรับงวดเก้าเดือนสิ้นสุดวันที่ 30 กันยายน พ.ศ. 2564 : ไม่มีรายได้ดอกเบี้ยจากเงินลงทุนที่วัดมูลค่ายุติธรรมผ่านกำไรขาดทุนเบ็ดเสร็จอื่น และมีเงินปันผลจากเงินลงทุนที่วัดมูลค่ายุติธรรมผ่านกำไรขาดทุนเบ็ดเสร็จอื่น 0.58 ล้านบาท)
- รายได้ดอกเบี้ยจากเงินลงทุนที่วัดด้วยราคาทุนตัดจำหน่ายเป็นจำนวนเงิน 22.53 ล้านบาท (สำหรับงวดเก้าเดือนสิ้นสุดวันที่ 30 กันยายน พ.ศ. 2564 : 25.76 ล้านบาท)
- สิ่งตอบแทนจากเงินลงทุนที่วัดด้วยราคาทุนตัดจำหน่ายครบกำหนดจำนวนเงินรวม 1,010 ล้านบาท (สำหรับงวดเก้าเดือนสิ้นสุดวันที่ 30 กันยายน พ.ศ. 2564 : 1,436 ล้านบาท)



(นายอัครศักดิ์ เทสรัตนวงศ์)

กรรมการ

บริษัท เอ ไอ จี ประกันภัย (ประเทศไทย) จำกัด (มหาชน)

หมายเหตุประกอบข้อมูลทางการเงินระหว่างกาลแบบย่อ (ยังไม่ได้ตรวจสอบ)

สำหรับงวดระหว่างกาลสิ้นสุดวันที่ 30 กันยายน พ.ศ. 2565

11. ส่วนปรับปรุงสำนักงานเช่า เครื่องตกแต่งและติดตั้ง อุปกรณ์และสินทรัพย์ไม่มีตัวตนสุทธิ

	(ยังไม่ได้ตรวจสอบ)		(ตรวจสอบแล้ว)	
	30 กันยายน พ.ศ. 2565		31 ธันวาคม พ.ศ. 2564	
	ส่วนปรับปรุง สำนักงานเช่า เครื่องตกแต่ง และติดตั้ง และอุปกรณ์ บาท	สินทรัพย์ ไม่มีตัวตน บาท	ส่วนปรับปรุง สำนักงานเช่า เครื่องตกแต่ง และติดตั้ง และอุปกรณ์ บาท	สินทรัพย์ ไม่มีตัวตน บาท
ราคาตามบัญชีต้นงวด/ปีสุทธิ	21,676,094	10,203,695	26,876,991	15,425,050
ซื้อ	14,423,585	-	3,439,169	582,936
จำหน่าย	(1,083)	-	-	-
ตัดจำหน่าย	(29,041)	-	-	(2)
โอนเข้า	-	-	252,382	2,445,584
โอนออก	-	-	(252,382)	(2,445,584)
ค่าเสื่อมราคา/ค่าตัดจำหน่าย	(6,049,788)	(4,468,474)	(8,640,066)	(5,804,289)
ราคาตามบัญชีปลายงวด/ปีสุทธิ	30,019,767	5,735,221	21,676,094	10,203,695



(นายอิสรศักดิ์ เทสรัดนวงศ์)

กรรมการ

บริษัท เอ ไอ จี ประกันภัย (ประเทศไทย) จำกัด (มหาชน)  
 หมายเหตุประกอบข้อมูลทางการเงินระหว่างกาลแบบย่อ (ยังไม่ได้ตรวจสอบ)  
 สำหรับงวดระหว่างกาลสิ้นสุดวันที่ 30 กันยายน พ.ศ. 2565

12. สิทธิประโยชน์การใช้สุทธิ

	ราคาทุน				ค่าตัดจำหน่ายสะสม				
	ยอดต้นงวด		ยอดสิ้นงวด		ยอดต้นงวด		ยอดสิ้นงวด		
	1 มกราคม พ.ศ. 2565	31 ธันวาคม พ.ศ. 2565	30 กันยายน พ.ศ. 2565	30 กันยายน พ.ศ. 2565	1 มกราคม พ.ศ. 2565	30 กันยายน พ.ศ. 2565	30 กันยายน พ.ศ. 2565	31 ธันวาคม พ.ศ. 2565	
อาคารและส่วนปรับปรุง	111,490,690	85,521,949	(109,148,051)	87,864,588	83,733,554	30,246,398	(109,148,051)	4,831,901	83,032,687
อื่นๆ	10,604,034	3,238,759	-	13,842,793	3,301,292	1,999,426	-	5,300,718	8,542,075
รวม	122,094,724	88,760,708	(109,148,051)	101,707,381	87,034,846	32,245,824	(109,148,051)	10,132,619	91,574,762



*(Signature)*

(นายสิรภักดิ์ เกียรติวงศ์)

กรรมการ

บริษัท เอ ไอ จี ประกันภัย (ประเทศไทย) จำกัด (มหาชน)  
 หมายเหตุประกอบข้อมูลทางการเงินระหว่างกาลแบบย่อ (ยังไม่ได้ตรวจสอบ)  
 สำหรับงวดระหว่างกาลสิ้นสุดวันที่ 30 กันยายน พ.ศ. 2565

12. สิทธิทรัพย์สินการใช้สุทธิ (ต่อ)

	31 ธันวาคม พ.ศ. 2564 (ตรวจสอบแล้ว)					
	ราคารวม			ค่าตัดจำหน่ายสะสม		
	ยอดต้นปี	สำหรับปี	ยอดสิ้นปี	ยอดต้นปี	สำหรับปี	ยอดสิ้นปี
1 มกราคม		การสิ้นสุด	31 ธันวาคม	1 มกราคม	การสิ้นสุด	31 ธันวาคม
พ.ศ. 2564	เพิ่มขึ้น	สัญญา	พ.ศ. 2564	พ.ศ. 2564	ตัดจำหน่าย	พ.ศ. 2564
บาท	บาท	บาท	บาท	บาท	บาท	บาท
อาคารและส่วนปรับปรุง	111,490,690	-	111,490,690	41,866,778	41,866,776	83,733,554
อื่นๆ	6,220,250	5,259,947	(876,163)	1,854,405	2,323,050	(876,163)
รวม	117,710,940	5,259,947	122,094,724	43,721,183	44,189,826	87,034,846

หนี้สินตามสัญญาเข้าที่เกี่ยวข้องได้ถูกเปิดเผยในหมายเหตุประกอบข้อมูลทางการเงินข้อ 17

สำหรับงวดสามเดือนและเก้าเดือนสิ้นสุดวันที่ 30 กันยายน พ.ศ. 2565 ค่าเข้าที่เกิดจากสัญญาเข้าและสัญญาบริการที่ไม่ได้ถูกรับรู้เป็นสินทรัพย์ประกอบด้วย ค่าเข้าจากสัญญาเช่าระยะสั้น จำนวน 20,865 บาทและ 129,595 บาท ตามลำดับ (สำหรับงวดสามเดือนและเก้าเดือนสิ้นสุดวันที่ 30 กันยายน พ.ศ. 2564 : 76,200 บาทและ 195,100 บาท ตามลำดับ) และไม่มีค่าเข้าจากสัญญาเช่าซึ่งสินทรัพย์มีมูลค่าต่ำ



(นายสิรศักดิ์ เทพรัตนาวงศ์)

กรรมการ

บริษัท เอ ไอ จี ประกันภัย (ประเทศไทย) จำกัด (มหาชน)

หมายเหตุประกอบข้อมูลทางการเงินระหว่างกาลแบบย่อ (ยังไม่ได้ตรวจสอบ)

สำหรับงวดระหว่างกาลสิ้นสุดวันที่ 30 กันยายน พ.ศ. 2565

13. สินทรัพย์ภาษีเงินได้รอการตัดบัญชีสุทธิ

รายการเคลื่อนไหวของภาษีเงินได้รอการตัดบัญชีมีดังนี้

	(ยังไม่ได้ตรวจสอบ) 30 กันยายน พ.ศ. 2565 บาท	(ตรวจสอบแล้ว) 31 ธันวาคม พ.ศ. 2564 บาท
ยอดยกมาต้นงวด/ปี	80,300,548	173,845,765
เพิ่ม(ลด)ในกำไรหรือขาดทุน	13,101,790	(59,007,504)
เพิ่ม(ลด)ในกำไรขาดทุนเบ็ดเสร็จอื่น	4,246,091	(34,537,713)
ยอดคงเหลือปลายงวด/ปี	97,648,429	80,300,548

ภาษีเงินได้รอการตัดบัญชี ประกอบด้วย

	(ยังไม่ได้ตรวจสอบ) 30 กันยายน พ.ศ. 2565 บาท	(ตรวจสอบแล้ว) 31 ธันวาคม พ.ศ. 2564 บาท
สินทรัพย์ภาษีเงินได้รอตัดบัญชี	106,134,518	88,542,502
หนี้สินภาษีเงินได้รอตัดบัญชี	8,486,089	8,241,954
สินทรัพย์ภาษีเงินได้รอตัดบัญชีสุทธิ	97,648,429	80,300,548



(นายอิสริศักดิ์ เทสรัตนวงศ์)

กรรมการ




บริษัท เอ ไอ จี ประกันภัย (ประเทศไทย) จำกัด (มหาชน)  
 หมายเหตุประกอบข้อมูลทางการเงินระหว่างกาลแบบย่อ (ยังไม่ได้ตรวจสอบ)  
 สำหรับงวดระหว่างกาลสิ้นสุดวันที่ 30 กันยายน พ.ศ. 2565

13. สินทรัพย์ภาษีเงินได้รอการตัดบัญชีสุทธิ (ต่อ)

รายการเคลื่อนไหวของสินทรัพย์และหนี้สินภาษีเงินได้รอการตัดบัญชีมีดังนี้

	สำรองค่า สินไหม		สำรองเบี้ย ประกันภัย		หนี้สิน ผลประโยชน์ พนักงาน บาท	ผลขาดทุน ทางภาษี ยกมา บาท	ค่าใช้จ่าย ค้างจ่าย บาท	ผลขาดทุน ด้านเครดิตที่ คาดว่าจะ เกิดขึ้น บาท	สิทธิการใช้ สินทรัพย์และ หนี้สินตาม สัญญาเช่า บาท	รวม บาท
	ค่าเพื่อหนี้ สงสัยจะสูญ บาท	สินใหม่ ทดแทนและค่า ที่ยังไม่ถึงเป็น รายได้ บาท	ค่าใช้จ่าย บาท	ส่วนเกิน บาท						
<b>สินทรัพย์ภาษีเงินได้รอการตัดบัญชี</b>										
ณ วันที่ 1 มกราคม พ.ศ. 2565	11,264,782	57,778,609	2,738,870	14,766,983	-	-	1,827,663	165,595	88,542,502	
เพิ่ม(ลด)ในกำไรหรือขาดทุน	(18,655)	16,280,566	(2,738,870)	619,846	-	-	(657,193)	(165,595)	13,320,099	
เพิ่มในกำไรขาดทุนเบ็ดเสร็จอื่น	-	-	-	4,271,917	-	-	-	-	4,271,917	
ณ วันที่ 30 กันยายน พ.ศ. 2565 (ยังไม่ได้ตรวจสอบ)	11,246,127	74,059,175	-	19,658,746	-	-	1,170,470	-	106,134,518	
ณ วันที่ 1 มกราคม พ.ศ. 2564	12,325,571	85,567,103	6,940,759	78,248,948	6,904,082	2,184,222	2,067,384	188,033	194,426,102	
ลดในกำไรหรือขาดทุน	(1,060,789)	(27,788,494)	(4,201,889)	(31,603,309)	(6,904,082)	(2,184,222)	(239,721)	(22,438)	(74,004,944)	
ลดในกำไรขาดทุนเบ็ดเสร็จอื่น	-	-	-	(31,878,656)	-	-	-	-	(31,878,656)	
ณ วันที่ 31 ธันวาคม พ.ศ. 2564 (ตรวจสอบแล้ว)	11,264,782	57,778,609	2,738,870	14,766,983	-	-	1,827,663	165,595	88,542,502	



*(Signature)*  
 (นายอิทธิศักดิ์ เทพรัตนาวงศ์)  
 กรรมการ

บริษัท เอ ไอ จี ประกันภัย (ประเทศไทย) จำกัด (มหาชน)  
 หมายเหตุประกอบข้อมูลทางการเงินระหว่างกาลแบบย่อ (ยังไม่ได้ตรวจสอบ)  
 สำหรับงวดระหว่างกาลสิ้นสุดวันที่ 30 กันยายน พ.ศ. 2565

13. สินทรัพย์ภาษีเงินได้รอการตัดบัญชีสุทธิ (ต่อ)

รายการเคลื่อนไหวของสินทรัพย์และหนี้สินภาษีเงินได้รอการตัดบัญชีมีดังนี้ (ต่อ)

	กำไร(ขาดทุน)จากการวัด มูลค่ายุติธรรมของเงินลงทุน ที่วัดมูลค่ายุติธรรมผ่าน กำไรขาดทุนเบ็ดเสร็จอื่น บาท	สิทธิการใช้ สินทรัพย์และ หนี้สินตาม สัญญาเช่า บาท	รวม บาท
<b>หนี้สินภาษีเงินได้รอการตัดบัญชี</b>			
ณ วันที่ 1 มกราคม พ.ศ. 2565	8,241,954	-	8,241,954
เพิ่มในกำไรหรือขาดทุน	-	218,309	218,309
เพิ่มในกำไรขาดทุนเบ็ดเสร็จอื่น	25,826	-	25,826
ณ วันที่ 30 กันยายน พ.ศ. 2565 (ยังไม่ได้ตรวจสอบ)	8,267,780	218,309	8,486,089
ณ วันที่ 1 มกราคม พ.ศ. 2564	5,582,897	14,997,440	20,580,337
ลดในกำไรหรือขาดทุน	-	(14,997,440)	(14,997,440)
เพิ่มในกำไรขาดทุนเบ็ดเสร็จอื่น	2,659,057	-	2,659,057
ณ วันที่ 31 ธันวาคม พ.ศ. 2564 (ตรวจสอบแล้ว)	8,241,954	-	8,241,954

14. สินทรัพย์อื่นสุทธิ

	(ยังไม่ได้ตรวจสอบ) 30 กันยายน พ.ศ. 2565 บาท	(ตรวจสอบแล้ว) 31 ธันวาคม พ.ศ. 2564 บาท
เงินมัดจำ	13,319,186	13,014,487
ลูกหนี้กิจการที่เกี่ยวข้องกัน (หมายเหตุ 26)	18,946,046	11,702,702
ค่าใช้จ่ายจ่ายล่วงหน้า	6,433,019	7,212,933
ลูกหนี้กรมสรรพากร	4,424,702	19,379,552
อื่น ๆ	9,960,777	10,529,792
รวม	53,083,730	61,839,466
หัก ค่าเผื่อผลขาดทุนด้านเครดิตที่คาดว่าจะเกิดขึ้น	(5,203,782)	(7,891,144)
รวมสินทรัพย์อื่นสุทธิ	47,879,948	53,948,322



*(Signature)*

(นายอิสริสศักดิ์ เทสรัตน์วงศ์)

กรรมการ

บริษัท เอ ไอ จี ประกันภัย (ประเทศไทย) จำกัด (มหาชน)  
 หมายเหตุประกอบข้อมูลทางการเงินระหว่างกาลแบบย่อ (ยังไม่ได้ตรวจสอบ)  
 สำหรับงวดระหว่างกาลสิ้นสุดวันที่ 30 กันยายน พ.ศ. 2565

15. หนี้สินจากสัญญาประกันภัย

	(ยังไม่ได้ตรวจสอบ)		(ตรวจสอบแล้ว)	
	30 กันยายน พ.ศ. 2565	31 ธันวาคม พ.ศ. 2564	30 กันยายน พ.ศ. 2565	31 ธันวาคม พ.ศ. 2564
	หนี้สิน	หนี้สิน	หนี้สิน	หนี้สิน
จากสัญญา	จากสัญญา	จากสัญญา	จากสัญญา	จากสัญญา
ประกันภัย	ส่วนที่เอา	ส่วนที่เอา	ส่วนที่เอา	ส่วนที่เอา
	ประกันภัยต่อ	ประกันภัยต่อ	ประกันภัยต่อ	ประกันภัยต่อ
	บาท	บาท	บาท	บาท
สำรองประกันภัยสำหรับสัญญาประกันภัยระยะสั้น				
สำรองค่าสินไหมทดแทน				
- ค่าสินไหมทดแทนที่เกิดขึ้นที่ได้รับรายงานแล้ว	1,026,632,937	(840,419,584)	186,213,353	(457,854,493)
- ค่าสินไหมทดแทนที่เกิดขึ้นแต่ยังไม่ได้รับรายงาน	606,634,367	(398,273,101)	208,361,266	(286,828,522)
รวม (หมายเหตุ 8)	1,633,267,304	(1,238,692,685)	394,574,619	(744,683,015)
สำรองเบี้ยประกันภัย				
- สำรองเบี้ยประกันภัยที่ยังไม่ถึงเป็นรายได้	1,180,115,976	(878,020,006)	302,095,970	(818,596,006)
รวม (หมายเหตุ 8)	1,180,115,976	(878,020,006)	302,095,970	(818,596,006)
รวมหนี้สินจากสัญญาประกันภัย	2,813,383,280	(2,116,712,691)	696,670,589	(1,563,279,021)



(นายอัครศักดิ์ เกษรัตนวงศ์)

กรรมการ

บริษัท เอ ไอ จี ประกันภัย (ประเทศไทย) จำกัด (มหาชน)

หมายเหตุประกอบข้อมูลทางการเงินระหว่างกาลแบบย่อ (ยังไม่ได้ตรวจสอบ)

สำหรับงวดระหว่างกาลสิ้นสุดวันที่ 30 กันยายน พ.ศ. 2565

15. หนี้สินจากสัญญาประกันภัย (ต่อ)

15.1 สำรองประกันภัยสำหรับสัญญาประกันภัยระยะสั้น - สำรองค่าสินไหมทดแทน

	(ยังไม่ได้ตรวจสอบ) 30 กันยายน พ.ศ. 2565 บาท	(ตรวจสอบแล้ว) 31 ธันวาคม พ.ศ. 2564 บาท
ยอดต้นงวด/ปี	1,057,404,763	1,446,315,748
การเปลี่ยนแปลงประมาณการค่าสินไหมทดแทน ที่เกิดขึ้นระหว่างงวด/ปี	1,387,983,228	1,099,741,313
การเปลี่ยนแปลงที่เกิดจากข้อสมมติในการคำนวณ สำรองค่าสินไหมทดแทน	154,593,046	(20,375,456)
ค่าสินไหมทดแทนจ่ายในงวด/ปี	(966,713,733)	(1,468,276,842)
ยอดปลายงวด/ปี	1,633,267,304	1,057,404,763

บริษัทประมาณการอย่างดีที่สุดที่สุดสำหรับสำรองค่าสินไหมทดแทนจากข้อเท็จจริงของสถานการณ์และรายงานการสำรวจภัยจนถึงปัจจุบัน รวมทั้งข้อสมมติฐานต่าง ๆ ที่บริษัทพิจารณาแล้วว่าเหมาะสม และสำหรับสำรองค่าสินไหมทดแทนส่วนที่เรียกคืนจากการประกันภัยต่อโดยอ้างอิงจากสัญญาประกันภัยต่อที่เกี่ยวข้อง อย่างไรก็ตาม ความไม่แน่นอนสืบเนื่องจากการใช้ข้อสมมติของฝ่ายบริหารในการประมาณการสำรองค่าสินไหมทดแทน ซึ่งอาจมีผลต่อสำรองค่าสินไหมทดแทนส่วนที่เรียกคืนจากการเอาประกันภัยต่อดังกล่าว ซึ่งผลลัพธ์ที่เกิดขึ้นจริงอาจแตกต่างจากประมาณการดังกล่าว และผลต่างอาจมีสาระสำคัญ



(นายอิสริศักดิ์ เทสรัดนวงศ์)

กรรมการ

15. หนี้สินจากสัญญาประกันภัย (ต่อ)

15.2 สำรองประกันภัยสำหรับสัญญาประกันภัยระยะสั้น - สำรองเบี้ยประกันภัย

ก) สำรองเบี้ยประกันภัยที่ยังไม่ถือเป็นรายได้

	(ยังไม่ได้ตรวจสอบ) 30 กันยายน พ.ศ. 2565 บาท	(ตรวจสอบแล้ว) 31 ธันวาคม พ.ศ. 2564 บาท
ยอดต้นงวด/ปี	1,125,869,218	1,145,076,591
เบี้ยประกันภัยรับสำหรับงวด/ปี	2,712,273,586	3,306,449,180
เบี้ยประกันภัยที่ถือเป็นรายได้ในงวด/ปี	(2,658,026,828)	(3,325,656,553)
ยอดปลายงวด/ปี	1,180,115,976	1,125,869,218

ข) สำรองความเสี่ยงภัยที่ยังไม่สิ้นสุด

ณ วันที่ 30 กันยายน พ.ศ. 2565 และวันที่ 31 ธันวาคม พ.ศ. 2564 บริษัทไม่มีการตั้งสำรองความเสี่ยงภัยที่ยังไม่สิ้นสุด เนื่องจากสำรองความเสี่ยงภัยที่ยังไม่สิ้นสุดที่ประเมินขึ้นของบริษัทมีจำนวน 617.44 ล้านบาท (31 ธันวาคม พ.ศ. 2564 : 616.71 ล้านบาท) สำหรับการรับประกันสุทธิจากการประกันภัยต่อมีจำนวน 244.03 ล้านบาท (31 ธันวาคม พ.ศ. 2564 : 256.96 ล้านบาท) ซึ่งมีจำนวนต่ำกว่าสำรองเบี้ยประกันภัยที่ยังไม่ถือเป็นรายได้

16. เจ้าหนี้บริษัทประกันภัยต่อ

	(ยังไม่ได้ตรวจสอบ) 30 กันยายน พ.ศ. 2565 บาท	(ตรวจสอบแล้ว) 31 ธันวาคม พ.ศ. 2564 บาท
เงินค้างจ่ายเกี่ยวกับการประกันภัยต่อ (หมายเหตุ 26)	285,661,494	147,712,351
เงินถือไว้จากการประกันภัยต่อ (หมายเหตุ 26)	1,111,377,478	1,024,159,150
รวมเจ้าหนี้บริษัทประกันภัยต่อ	1,397,038,972	1,171,871,501



  
 (นายอัครศักดิ์ เทสรัตน์วงศ์)  
 กรรมการ

บริษัท เอ ไอ จี ประกันภัย (ประเทศไทย) จำกัด (มหาชน)  
 หมายเหตุประกอบข้อมูลทางการเงินระหว่างกาลแบบย่อ (ยังไม่ได้ตรวจสอบ)  
 สำหรับงวดระหว่างกาลสิ้นสุดวันที่ 30 กันยายน พ.ศ. 2565

17. หนี้สินตามสัญญาเช่า

รายละเอียดตามอายุคงเหลือของหนี้สินตามสัญญาเช่า มีดังนี้

	(ยังไม่ได้ตรวจสอบ) 30 กันยายน พ.ศ. 2565 บาท	(ตรวจสอบแล้ว) 31 ธันวาคม พ.ศ. 2564 บาท
ครบกำหนด		
ภายใน 1 ปี	30,071,032	29,311,516
ระหว่าง 1 - 2 ปี	56,935,042	2,023,803
ระหว่าง 2 - 3 ปี	1,964,832	1,920,172
ระหว่าง 3 - 4 ปี	1,133,156	1,102,043
ระหว่าง 4 - 5 ปี	379,154	178,460
เกิน 5 ปี	-	-
<b>รวม</b>	<b>90,483,216</b>	<b>34,535,994</b>
แบ่งเป็น - เงินต้น	94,196,463	35,045,967
- ดอกเบี้ย	(3,713,247)	(509,973)

สำหรับงวดสามเดือนและเก้าเดือนสิ้นสุดวันที่ 30 กันยายน พ.ศ. 2565 ดอกเบี้ยจ่ายจากหนี้สินตามสัญญาเช่า มีจำนวน 262,988 บาทและ 533,627 บาท ตามลำดับ (สำหรับงวดสามเดือนและเก้าเดือนสิ้นสุดวันที่ 30 กันยายน พ.ศ. 2564 : 241,969 บาทและ 896,389 บาท ตามลำดับ) ซึ่งถูกแสดงเป็นส่วนหนึ่งของ "ต้นทุนทางการเงิน" ในงบกำไรขาดทุนเบ็ดเสร็จ



(นายอิสรศักดิ์ เทสรัดนวงศ์)  
 กรรมการ

บริษัท เอ ไอ จี ประกันภัย (ประเทศไทย) จำกัด (มหาชน)

หมายเหตุประกอบข้อมูลทางการเงินระหว่างกาลแบบย่อ (ยังไม่ได้ตรวจสอบ)

สำหรับงวดระหว่างกาลสิ้นสุดวันที่ 30 กันยายน พ.ศ. 2565

18. หนี้สินอื่น

	(ยังไม่ได้ตรวจสอบ)	(ตรวจสอบแล้ว)
	30 กันยายน พ.ศ. 2565	31 ธันวาคม พ.ศ. 2564
	บาท	บาท
ค่าจ้างและค่าบำเหน็จค้างจ่าย	35,995,498	42,307,966
ค่าสนับสนุนการตลาดค้างจ่าย	34,405,345	61,324,124
ค่าใช้จ่ายดำเนินงานค้างจ่าย	9,838,165	11,332,894
ภาษีเงินได้หัก ณ ที่จ่ายค้างจ่าย	6,201,259	5,402,887
ค่าใช้จ่ายพนักงานค้างจ่าย	32,102,016	51,299,902
เจ้าหนี้กิจการที่เกี่ยวข้องกัน (หมายเหตุ 26)	63,992,787	44,344,371
เบี้ยประกันภัยรับล่วงหน้า	998,892	37,835,565
ภาษีมูลค่าเพิ่มค้างจ่าย	4,887,549	-
อื่น ๆ	22,372,995	20,180,002
<b>รวมหนี้สินอื่น</b>	<b>210,794,506</b>	<b>274,027,711</b>

19. ทุนเรือนหุ้น

การเปลี่ยนแปลงของทุนเรือนหุ้นสำหรับงวดสิ้นสุดวันที่ 30 กันยายน พ.ศ. 2565 และสำหรับปีสิ้นสุดวันที่ 31 ธันวาคม พ.ศ. 2564 มีดังนี้

	(ยังไม่ได้ตรวจสอบ)		(ตรวจสอบแล้ว)	
	30 กันยายน พ.ศ. 2565		31 ธันวาคม พ.ศ. 2564	
	หุ้นสามัญ		หุ้นสามัญ	
	จำนวนหุ้น	จำนวนเงินบาท	จำนวนหุ้น	จำนวนเงินบาท
ยอดคงเหลือต้นงวด/ปี	13,000,000	1,300,000,000	100,000	10,000,000
การออกหุ้นเพิ่มเติมระหว่างงวด/ปี	-	-	12,900,000	1,290,000,000
<b>ยอดคงเหลือปลายงวด/ปี</b>	<b>13,000,000</b>	<b>1,300,000,000</b>	<b>13,000,000</b>	<b>1,300,000,000</b>

ในการประชุมคณะกรรมการครั้งที่ 1/2564 เมื่อวันที่ 12 มกราคม พ.ศ. 2564 ที่ประชุมคณะกรรมการได้มีมติอนุมัติให้ออกจำหน่ายหุ้นสามัญจำนวน 12,900,000 หุ้น ซึ่งมีมูลค่าตราไว้หุ้นละ 100 บาท หุ้นที่ออกจำหน่ายดังกล่าวได้รับชำระเต็มมูลค่าเมื่อวันที่ 20 มกราคม พ.ศ. 2564



*(Signature)*  
 (นายอิสระศักดิ์ เกษศรีดวงศ์)  
 กรรมการ

บริษัท เอ ไอ จี ประกันภัย (ประเทศไทย) จำกัด (มหาชน)

หมายเหตุประกอบข้อมูลทางการเงินระหว่างกาลแบบย่อ (ยังไม่ได้ตรวจสอบ)

สำหรับงวดระหว่างกาลสิ้นสุดวันที่ 30 กันยายน พ.ศ. 2565

20. สำรองตามกฎหมาย

ตามพระราชบัญญัติบริษัทมหาชนจำกัด พ.ศ. 2535 บริษัทต้องสำรองตามกฎหมายอย่างน้อยร้อยละห้าของกำไรสุทธิหลังจากหักส่วนของขาดทุนสะสมยกมา (ถ้ามี) จนกว่าสำรองนี้จะมีมูลค่าไม่น้อยกว่าร้อยละสิบของทุนจดทะเบียน สำรองนี้ไม่สามารถนำไปจ่ายเงินปันผลได้

21. กำไร(ขาดทุน)ต่อหุ้นชั้นพื้นฐาน

กำไร(ขาดทุน)ต่อหุ้นชั้นพื้นฐานคำนวณโดยการหารกำไร(ขาดทุน)สุทธิที่เป็นของผู้ถือหุ้นสามัญด้วยจำนวนหุ้นสามัญถ่วงเฉลี่ยถ่วงน้ำหนักที่ออกในระหว่างงวด

(ยังไม่ได้ตรวจสอบ)  
สำหรับงวดสามเดือนสิ้นสุด  
วันที่ 30 กันยายน


	พ.ศ. 2565	พ.ศ. 2564
กำไรสุทธิที่เป็นของผู้ถือหุ้นสามัญ (บาท)	31,700,278	23,859,503
จำนวนหุ้นสามัญถ่วงเฉลี่ยถ่วงน้ำหนักที่ออกในระหว่างงวด (หุ้น)	13,000,000	13,000,000
กำไรต่อหุ้นชั้นพื้นฐาน (บาท)	2.44	1.84

(ยังไม่ได้ตรวจสอบ)  
สำหรับงวดเก้าเดือนสิ้นสุด  
วันที่ 30 กันยายน

	พ.ศ. 2565	พ.ศ. 2564
กำไรสุทธิที่เป็นของผู้ถือหุ้นสามัญ (บาท)	67,428,962	68,997,319
จำนวนหุ้นสามัญถ่วงเฉลี่ยถ่วงน้ำหนักที่ออกในระหว่างงวด (หุ้น)	13,000,000	12,102,198
กำไรต่อหุ้นชั้นพื้นฐาน (บาท)	5.19	5.70

บริษัทไม่มีการออกหุ้นสามัญเทียบเท่าปรับลดสำหรับงวดสามเดือนและเก้าเดือนสิ้นสุดวันที่ 30 กันยายน พ.ศ. 2565 และพ.ศ. 2564



  
(นายอิสริยยศ กฤดากร)  
กรรมการ



บริษัท เอ ไอ จี ประกันภัย (ประเทศไทย) จำกัด (มหาชน)  
 หมายเหตุประกอบข้อมูลทางการเงินระหว่างกาลแบบย่อ (ยังไม่ได้ตรวจสอบ)  
 สำหรับงวดระหว่างกาลสิ้นสุดวันที่ 30 กันยายน พ.ศ. 2565

22. ค่าใช้จ่ายในการดำเนินงาน

ค่าใช้จ่ายในการดำเนินงานที่ไม่ใช่ค่าใช้จ่ายการรับประกันภัยและการจัดการค่าสินไหมทดแทนประกอบด้วย

	(ยังไม่ได้ตรวจสอบ) สำหรับงวดสามเดือนสิ้นสุด วันที่ 30 กันยายน	
	พ.ศ. 2565 บาท	พ.ศ. 2564 บาท
ค่าใช้จ่ายพนักงาน	51,532,031	65,884,500
ค่าบริหารจัดการ (หมายเหตุ 26)	31,081,879	27,100,358
ค่าใช้จ่ายเกี่ยวกับอาคาร สถานที่และอุปกรณ์ (หมายเหตุ 26)	37,537,595	37,352,662
ดอกเบี้ยจ่ายจากการถือไว้จากการประกันภัยต่อ (หมายเหตุ 26)	1,360,436	1,243,337
ค่าใช้จ่ายในการดำเนินงานอื่น		
- ค่าบริการวิชาชีพ(กลับรายการ)	1,879,367	(2,266,946)
- อื่น ๆ	4,857,817	1,270,925
<b>ค่าใช้จ่ายในการดำเนินงาน</b>	<b>128,249,125</b>	<b>130,584,836</b>

	(ยังไม่ได้ตรวจสอบ) สำหรับงวดเก้าเดือนสิ้นสุด วันที่ 30 กันยายน	
	พ.ศ. 2565 บาท	พ.ศ. 2564 บาท
ค่าใช้จ่ายพนักงาน	166,955,852	183,245,422
ค่าบริหารจัดการ (หมายเหตุ 26)	87,338,414	70,225,220
ค่าใช้จ่ายเกี่ยวกับอาคาร สถานที่และอุปกรณ์ (หมายเหตุ 26)	94,096,660	104,688,487
ดอกเบี้ยจ่ายจากการถือไว้จากการประกันภัยต่อ (หมายเหตุ 26)	3,975,310	3,765,173
ค่าใช้จ่ายในการดำเนินงานอื่น		
- ค่าบริการวิชาชีพ(กลับรายการ)	6,535,864	(1,851,821)
- อื่น ๆ	12,659,620	13,527,295
<b>ค่าใช้จ่ายในการดำเนินงาน</b>	<b>371,561,720</b>	<b>373,599,776</b>



(นายอิสรศักดิ์ เทสรัดนวงศ์)

กรรมการ

บริษัท เอ ไอ จี ประกันภัย (ประเทศไทย) จำกัด (มหาชน)  
 หมายเหตุประกอบข้อมูลทางการเงินระหว่างกาลแบบย่อ (ยังไม่ได้ตรวจสอบ)  
 สำหรับงวดระหว่างกาลสิ้นสุดวันที่ 30 กันยายน พ.ศ. 2565

23. ผลขาดทุนด้านเครดิตที่คาดว่าจะเกิดขึ้น

	(ยังไม่ได้ตรวจสอบ) สำหรับงวดสามเดือนสิ้นสุด วันที่ 30 กันยายน	
	พ.ศ. 2565 บาท	พ.ศ. 2564 บาท
เงินสดและรายการเทียบเท่าเงินสดสุทธิ(กลับรายการ)	(16,380)	(1,542,297)
รายได้จากการลงทุนค้างรับสุทธิ	22	165
เงินลงทุนที่วัดมูลลค่าด้วยราคาทุนตัดจำหน่าย	2,316	8,348
สินทรัพย์อื่นสุทธิ(กลับรายการ)	(638,316)	-
<b>รวมผลขาดทุนด้านเครดิตที่คาดว่าจะเกิดขึ้น</b>	<b>(652,358)</b>	<b>(1,533,784)</b>

	(ยังไม่ได้ตรวจสอบ) สำหรับงวดเก้าเดือนสิ้นสุด วันที่ 30 กันยายน	
	พ.ศ. 2565 บาท	พ.ศ. 2564 บาท
เงินสดและรายการเทียบเท่าเงินสดสุทธิ(กลับรายการ)	(544,171)	(666,658)
รายได้จากการลงทุนค้างรับสุทธิ(กลับรายการ)	(115)	243
เงินลงทุนที่วัดมูลลค่าด้วยราคาทุนตัดจำหน่าย(กลับรายการ)	(54,317)	43,804
สินทรัพย์อื่นสุทธิ(กลับรายการ)	(2,687,362)	(109,960)
<b>รวมผลขาดทุนด้านเครดิตที่คาดว่าจะเกิดขึ้น</b>	<b>(3,285,965)</b>	<b>(732,571)</b>



(นายอิสรศักดิ์ เทสรัดนางส์)  
 กรรมการ

บริษัท เอ ไอ จี ประกันภัย (ประเทศไทย) จำกัด (มหาชน)

หมายเหตุประกอบข้อมูลทางการเงินระหว่างกาลแบบย่อ (ยังไม่ได้ตรวจสอบ)

สำหรับงวดระหว่างกาลสิ้นสุดวันที่ 30 กันยายน พ.ศ. 2565

24. หลักทรัพย์ประกันวางไว้กับนายทะเบียน

ณ วันที่ 30 กันยายน พ.ศ. 2565 และวันที่ 31 ธันวาคม พ.ศ. 2564 บริษัทได้นำเงินลงทุนในตราสารหนี้วางไว้เป็นหลักทรัพย์ประกันไว้กับนายทะเบียนเพื่อให้เป็นไปตามพระราชบัญญัติประกันวินาศภัย พ.ศ. 2535 ตามมาตรา 19 ดังนี้



	(ยังไม่ได้ตรวจสอบ) 30 กันยายน พ.ศ. 2565		(ตรวจสอบแล้ว) 31 ธันวาคม พ.ศ. 2564	
	ราคาตามบัญชี บาท	ราคาที่ได้รับ บาท	ราคาตามบัญชี บาท	ราคาที่ได้รับ บาท
หลักทรัพย์รัฐบาลและรัฐวิสาหกิจ	28,544,450	28,000,000	29,117,204	28,000,000

ณ วันที่ 30 กันยายน พ.ศ. 2565 และวันที่ 31 ธันวาคม พ.ศ. 2564 บริษัทได้นำเงินลงทุนในตราสารหนี้วางไว้กับนายทะเบียนเป็นสำรองสำหรับเบี้ยประกันภัยที่ยังไม่ตกเป็นรายได้เพื่อให้เป็นไปตามพระราชบัญญัติประกันวินาศภัย พ.ศ. 2535 ตามมาตรา 24 และประกาศสำนักงานคณะกรรมการกำกับและส่งเสริมการประกอบธุรกิจประกันภัย เรื่อง อัตรา หลักเกณฑ์ และวิธีการวางเงินสำรองสำหรับเบี้ยประกันภัยที่ยังไม่ตกเป็นรายได้ของบริษัทประกันวินาศภัย พ.ศ. 2557 ดังนี้

(นายอนันต์ศักดิ์ เศรษฐินวงศ์)

กรรมการ

หลักทรัพย์รัฐบาลและรัฐวิสาหกิจ

	(ยังไม่ได้ตรวจสอบ) 30 กันยายน พ.ศ. 2565		(ตรวจสอบแล้ว) 31 ธันวาคม พ.ศ. 2564	
	ราคาตามบัญชี บาท	ราคาที่ได้รับ บาท	ราคาตามบัญชี บาท	ราคาที่ได้รับ บาท
หลักทรัพย์รัฐบาลและรัฐวิสาหกิจ	238,893,688	236,000,00	241,044,614	236,000,000

25. เงินสมทบกองทุนประกันวินาศภัย

ตามพระราชบัญญัติประกันวินาศภัย (ฉบับที่ 2) พ.ศ. 2551 ณ วันที่ 30 กันยายน พ.ศ. 2565 บริษัทได้จ่ายเงินสมทบกองทุนประกันวินาศภัยสะสมเป็นจำนวนเงิน 104,797,069 บาท (31 ธันวาคม พ.ศ. 2564 : 98,903,962 บาท) ซึ่งถูกแสดงเป็นส่วนหนึ่งของ “ค่าใช้จ่ายในการรับประกันภัยอื่น” ในงบกำไรขาดทุนเบ็ดเสร็จ

26. รายการกับบุคคลหรือกิจการที่เกี่ยวข้องกัน

บุคคลหรือกิจการที่เกี่ยวข้องกันกับบริษัทหมายถึง กิจการและบุคคลที่ควบคุมบริษัทหรือถูกควบคุมโดยบริษัท หรืออยู่ภายใต้การควบคุมเดียวกับบริษัททั้งทางตรงหรือทางอ้อมไม่ว่าจะโดยทอดเดียวหรือหลายทอด กิจการและบุคคลดังกล่าวเป็นบุคคลหรือกิจการที่เกี่ยวข้องกับบริษัท บริษัทย่อยและบริษัทย่อยลำดับถัดไป บริษัทร่วมและบุคคลที่เป็นเจ้าของส่วนได้เสียในสิทธิออกเสียงของบริษัทซึ่งมีอิทธิพลอย่างเป็นสาระสำคัญเหนือกิจการ ผู้บริหารสำคัญรวมทั้งกรรมการและพนักงานของบริษัทตลอดจนสมาชิกในครอบครัวที่ใกล้ชิดกับบุคคลเหล่านั้น กิจการและบุคคลทั้งหมดถือเป็นบุคคลหรือกิจการที่เกี่ยวข้องกับบริษัท

บริษัท เอ ไอ จี ประกันภัย (ประเทศไทย) จำกัด (มหาชน)  
 หมายเหตุประกอบข้อมูลทางการเงินระหว่างกาลแบบย่อ (ยังไม่ได้ตรวจสอบ)  
 สำหรับงวดระหว่างกาลสิ้นสุดวันที่ 30 กันยายน พ.ศ. 2565

26. รายการกับบุคคลหรือกิจการที่เกี่ยวข้องกัน (ต่อ)

บริษัทเป็นสมาชิกภายใต้กลุ่มบริษัท อเมริกันอินเตอร์เนชั่นแนล กรุ๊ป ینگค์


ในการพิจารณาความสัมพันธ์ระหว่างบุคคลหรือกิจการที่เกี่ยวข้องกันซึ่งอาจมีขึ้นได้ต้องคำนึงถึงรายละเอียด  
 ของความสัมพันธ์มากกว่ารูปแบบความสัมพันธ์ตามกฎหมาย

รายการต่อไปนี้เป็นรายการที่มีสาระสำคัญกับบุคคลหรือกิจการที่เกี่ยวข้องกัน

ก. งบกำไรขาดทุนเบ็ดเสร็จ

	(ยังไม่ได้ตรวจสอบ) สำหรับงวดสามเดือนสิ้นสุด วันที่ 30 กันยายน	
	พ.ศ. 2565	พ.ศ. 2564
	บาท	บาท
<b>รายได้</b>		
เบี้ยประกันภัยจ่ายจากการเอาประกันภัยต่อ	673,837,857	634,505,908
รายได้ค่าจ้างและค่าบำเหน็จ	306,988,720	276,776,789
<b>รายได้อื่น</b>		
- รายได้ค่าบริการ(กลับรายการ)	1,914,819	(5,706)
<b>ค่าใช้จ่าย</b>		
ค่าสินไหมทดแทน		
- ค่าบริการ	6,718,686	4,821,297
ค่าสินไหมทดแทนรับคืนจากการประกันภัยต่อ		
- ค่าสินไหมทดแทนรับคืนจากการประกันภัยต่อ	718,721,491	293,857,135
- ค่าใช้จ่ายในการจัดการสินไหมทดแทนรับคืน(กลับรายการ)	22,236,941	(19,753,784)
ค่าจ้างและค่าบำเหน็จ	7,318,999	2,794,877
ค่าใช้จ่ายในการรับประกันภัยอื่น		
- ค่าใช้จ่ายเกี่ยวกับอาคาร สถานที่และอุปกรณ์	5,220,652	3,826,491
ค่าใช้จ่ายในการดำเนินงาน (หมายเหตุ 22)		
- ค่าบริหารจัดการ	31,081,879	27,100,358
- ค่าใช้จ่ายเกี่ยวกับอาคาร สถานที่ และอุปกรณ์	19,055,067	19,466,766
- ดอกเบี้ยจ่ายจากเงินถือไว้จากการประกันภัยต่อ	1,360,436	1,243,337



  
 (นายอัครศักดิ์ เกษรัตน์มงคล)  
 กรรมการ

บริษัท เอ ไอ จี ประกันภัย (ประเทศไทย) จำกัด (มหาชน)  
 หมายเหตุประกอบข้อมูลทางการเงินระหว่างกาลแบบย่อ (ยังไม่ได้ตรวจสอบ)  
 สำหรับงวดระหว่างกาลสิ้นสุดวันที่ 30 กันยายน พ.ศ. 2565

26. รายการกับบุคคลหรือกิจการที่เกี่ยวข้องกัน (ต่อ)

รายการต่อไปนี้เป็นรายการที่มีสาระสำคัญกับบุคคลหรือกิจการที่เกี่ยวข้องกัน (ต่อ)

ก. งบกำไรขาดทุนเบ็ดเสร็จ (ต่อ)

	(ยังไม่ได้ตรวจสอบ) สำหรับงวดเก้าเดือนสิ้นสุด วันที่ 30 กันยายน	
	พ.ศ. 2565 บาท	พ.ศ. 2564 บาท
<b>รายได้</b>		
เบี้ยประกันภัยจ่ายจากการเอาประกันภัยต่อ	1,978,117,901	1,794,687,413
รายได้ค่าจ้างและค่าบำเหน็จ	931,898,471	806,183,948
รายได้อื่น		
- รายได้ค่าบริการ	4,101,445	855,733
<b>ค่าใช้จ่าย</b>		
ค่าสินไหมทดแทน		
- ค่าบริการ	15,940,881	13,963,287
ค่าสินไหมทดแทนรับคืนจากการประกันภัยต่อ		
- ค่าสินไหมทดแทนรับคืนจากการประกันภัยต่อ	1,065,603,157	679,850,734
- ค่าใช้จ่ายในการจัดการสินไหมทดแทนรับคืน(กลับรายการ)	39,275,666	(244,190)
ค่าจ้างและค่าบำเหน็จ	15,195,935	8,314,378
ค่าใช้จ่ายในการรับประกันภัยอื่น		
- ค่าใช้จ่ายเกี่ยวกับอาคาร สถานที่และอุปกรณ์	13,207,702	8,132,861
ค่าใช้จ่ายในการดำเนินงาน (หมายเหตุ 22)		
- ค่าบริหารจัดการ	87,338,414	70,225,220
- ค่าใช้จ่ายเกี่ยวกับอาคาร สถานที่และอุปกรณ์	56,038,855	57,516,824
- ดอกเบี้ยจ่ายจากเงินถือไว้จากการประกันภัยต่อ	3,975,310	3,765,173



(นายอิสริศศักดิ์ เทสรัดนวงศ์)  
 กรรมการ

บริษัท เอ ไอ จี ประกันภัย (ประเทศไทย) จำกัด (มหาชน)  
 หมายเหตุประกอบข้อมูลทางการเงินระหว่างกาลแบบย่อ (ยังไม่ได้ตรวจสอบ)  
 สำหรับงวดระหว่างกาลสิ้นสุดวันที่ 30 กันยายน พ.ศ. 2565

26. รายการกับบุคคลหรือกิจการที่เกี่ยวข้องกัน (ต่อ)

ยอดคงเหลือของรายการธุรกิจที่สำคัญกับกิจการที่เกี่ยวข้องกันมีดังนี้

ข. งบแสดงฐานะการเงิน

	(ยังไม่ได้ตรวจสอบ) 30 กันยายน พ.ศ. 2565 บาท	(ตรวจสอบแล้ว) 31 ธันวาคม พ.ศ. 2564 บาท
<b>สินทรัพย์</b>		
เบี้ยประกันภัยค้างรับ (หมายเหตุ 7)	36,254,626	29,573,598
สินทรัพย์จากการประกันภัยต่อ (หมายเหตุ 8)		
- สำรองค่าสินไหมทดแทน	815,571,386	427,775,918
ลูกหนี้จากสัญญาประกันภัยต่อ (หมายเหตุ 9)	136,361,515	19,545,050
สินทรัพย์อื่น (หมายเหตุ 14)		
- ลูกหนี้กิจการที่เกี่ยวข้องกัน	18,946,046	11,702,702
<b>หนี้สิน</b>		
เจ้าหนี้บริษัทประกันภัยต่อ (หมายเหตุ 16)		
- เงินค้างจ่ายเกี่ยวกับการประกันภัยต่อ	276,563,043	140,551,513
- เงินถือไว้จากการประกันภัยต่อ	1,111,377,478	1,024,159,150
หนี้สินอื่น (หมายเหตุ 18)		
- เจ้าหนี้กิจการที่เกี่ยวข้องกัน (ค่าบริหารจัดการค้างจ่าย)	63,992,787	44,344,371

ค. ค่าตอบแทนผู้บริหารสำคัญของบริษัท

ผู้บริหารสำคัญคือบุคคลที่มีอำนาจและหน้าที่ในการวางแผน กำหนด และควบคุมการดำเนินงานของบริษัท  
 ค่าตอบแทนสำหรับงวดสามเดือนและเก้าเดือนสิ้นสุดวันที่ 30 กันยายน พ.ศ. 2565 ซึ่งบริษัทมีค่าใช้จ่าย  
 ค่าตอบแทนระยะสั้นและค่าใช้จ่ายผลประโยชน์พนักงานหลังออกจากงานโดยตรงสำหรับผู้บริหารสำคัญ  
 เป็นจำนวนเงิน 6.71 ล้านบาท และ 22.28 ล้านบาท ตามลำดับ (สำหรับงวดสามเดือนและเก้าเดือนสิ้นสุด  
 วันที่ 30 กันยายน พ.ศ. 2564 : 8.66 ล้านบาท และ 24.85 ล้านบาท ตามลำดับ)



(นายอิสริศักดิ์ เทสรัดนางค์)

กรรมการ

บริษัท เอ ไอ จี ประกันภัย (ประเทศไทย) จำกัด (มหาชน)

หมายเหตุประกอบข้อมูลทางการเงินระหว่างกาลแบบย่อ (ยังไม่ได้ตรวจสอบ)

สำหรับงวดระหว่างกาลสิ้นสุดวันที่ 30 กันยายน พ.ศ. 2565

27. ภาระผูกพันตามสัญญาเช่า

บริษัทมีภาระผูกพันที่เกิดจากจำนวนเงินขั้นต่ำที่ต้องจ่ายในอนาคตที่ไม่สามารถยกเลิกได้จากสัญญาเช่าประกอบไปด้วยสัญญาเช่าของเครื่องใช้สำนักงาน สัญญาเช่ารถยนต์และสัญญาบริการ ซึ่งเป็นสัญญาเช่าระยะสั้นและสินทรัพย์มูลค่าต่ำ ดังต่อไปนี้

	(ยังไม่ได้ตรวจสอบ) 30 กันยายน พ.ศ. 2565 บาท	(ตรวจสอบแล้ว) 31 ธันวาคม พ.ศ. 2564 บาท
ภายใน 1 ปี	1,573,358	4,168,873
เกินกว่า 1 ปี แต่ไม่เกิน 5 ปี	595,575	426,243
รวมภาระผูกพันตามสัญญาเช่า	2,168,933	4,595,116

28. การโอนกิจการทั้งหมดภายใต้การควบคุมเดียวกัน

เมื่อวันที่ 1 มีนาคม พ.ศ. 2564 บริษัท เอ ไอ จี ประกันภัย (ประเทศไทย) จำกัด (มหาชน) ได้รับโอนกิจการทั้งหมดจากบริษัท นิวแอมป์เซอร์ อินชัวร์นส์ สาขาประเทศไทย ซึ่งเป็นกลุ่มบริษัทในเครือเดียวกันและอยู่ภายใต้การควบคุมเดียวกัน การซื้อสินทรัพย์ดังกล่าวจึงถือเป็นการรวมธุรกิจภายใต้การควบคุมเดียวกัน

ตารางต่อไปนี้สรุปสิ่งตอบแทนที่จ่ายให้บริษัท นิวแอมป์เซอร์ อินชัวร์นส์ สาขาประเทศไทย และจำนวนของสินทรัพย์และหนี้สินที่ได้รับมา และส่วนเกินทุนจากการรวมธุรกิจภายใต้การควบคุมเดียวกันซึ่งรับรู้ ณ วันรวมธุรกิจตามที่ระบุในสัญญา ซึ่งอาจมีรายละเอียดแตกต่างจากข้อมูลทางการเงิน ณ วันที่ 30 มิถุนายน พ.ศ. 2564 เนื่องจากมีการปรับปรุงรายการเพื่อสะท้อนมูลค่าตามบัญชีที่มีการปรับปรุงและการกำหนดราคาสุดท้าย ซึ่งเสร็จสิ้นในวันที่ 30 มิถุนายน พ.ศ. 2564



  
.....  
(นายอิสรศักดิ์ เทสรัดนวงศ์)  
กรรมการ

บริษัท เอ ไอ จี ประกันภัย (ประเทศไทย) จำกัด (มหาชน)

หมายเหตุประกอบข้อมูลทางการเงินระหว่างกาลแบบย่อ (ยังไม่ได้ตรวจสอบ)

สำหรับงวดระหว่างกาลสิ้นสุดวันที่ 30 กันยายน พ.ศ. 2565

28. การโอนกิจการทั้งหมดภายใต้การควบคุมเดียวกัน (ต่อ)

สิ่งตอบแทนที่จ่าย ณ วันที่ 1 มีนาคม พ.ศ. 2564

	บาท
เงินสดจ่าย	824,087,313
<u>บวก</u> มูลค่าเจ้าหนี้บริษัท นิวแอมป์เซอร์ อินชัวร์นส์ สาขาประเทศไทย ที่หักกลับกับมูลค่ารับโอน	14,414,622
<b>สิ่งตอบแทนทั้งหมดที่โอนให้</b>	<b>838,501,935</b>
<b>สินทรัพย์</b>	
เงินสด	348,599,557
เบี้ยประกันภัยค้างรับสุทธิ	370,855,960
รายได้จากการลงทุนค้างรับสุทธิ	13,005,461
สินทรัพย์จากการประกันภัยต่อสุทธิ	1,365,347,839
ลูกหนี้จากสัญญาประกันภัยต่อสุทธิ	134,125,360
เงินลงทุนในหลักทรัพย์สุทธิ	2,341,239,805
ส่วนปรับปรุงสำนักงานเช่าและอุปกรณ์สุทธิ	19,840,155
สินทรัพย์สิทธิการใช้สุทธิ	62,650,036
สินทรัพย์ไม่มีตัวตนสุทธิ	12,746,281
สินทรัพย์ภาษีเงินได้รอตัดบัญชีสุทธิ	85,844,349
สินทรัพย์อื่นสุทธิ	43,416,095
<b>หนี้สิน</b>	
ภาษีเงินได้ค้างจ่าย	2,393,912
หนี้สินจากสัญญาประกันภัย	2,001,680,276
เจ้าหนี้บริษัทประกันภัยต่อสุทธิ	1,373,077,793
หนี้สินตามสัญญาเช่า	63,487,243
ภาระผูกพันผลประโยชน์พนักงาน	292,285,770
หนี้สินอื่น	182,965,077
<b>รวมสินทรัพย์สุทธิ</b>	<b>881,780,827</b>
ส่วนเกินกว่าสิ่งตอบแทนทั้งหมดที่โอนให้	กรรมกร 43,278,892
รับโอนองค์ประกอบอื่นของส่วนของผู้ถือหุ้นที่โอนจากส่วนเกินมูลค่าจากการรวมธุรกิจภายใต้การควบคุมเดียวกัน	
- กำไรที่ยังไม่รับรู้จากการวัดมูลค่าเงินลงทุนที่วัดมูลค่ายุติธรรมผ่าน	
กำไรขาดทุนเบ็ดเสร็จอื่นสุทธิจากภาษี	(15,116,460)
- การวัดมูลค่าใหม่ของผลประโยชน์หลังออกจากรางานสุทธิจากภาษี	91,154,131
<b>ส่วนเกินมูลค่าจากการรวมธุรกิจภายใต้การควบคุมเดียวกัน</b>	<b>119,316,563</b>



(นายอิสริศักดิ์ เทสวัตนางค์)

กรรมการ