

บริษัท เอ ไอ จี ประกันภัย (ประเทศไทย) จำกัด (มหาชน)

ข้อมูลทางการเงินระหว่างกาล (ยังไม่ได้ตรวจสอบ)

วันที่ 31 มีนาคม พ.ศ. 2566



## รายงานการสอบทานข้อมูลทางการเงินระหว่างกาลโดยผู้สอบบัญชีรับอนุญาต

เสนอคณะกรรมการบริษัท เอ ไอ จี ประกันภัย (ประเทศไทย) จำกัด (มหาชน)

ข้าพเจ้าได้สอบทานข้อมูลทางการเงินระหว่างกาลของบริษัท เอ ไอ จี ประกันภัย (ประเทศไทย) จำกัด (มหาชน) ซึ่งประกอบด้วย งบแสดงฐานะการเงิน ณ วันที่ 31 มีนาคม พ.ศ. 2566 งบกำไรขาดทุนเบ็ดเสร็จ งบแสดงการเปลี่ยนแปลงส่วนของผู้ถือหุ้น และงบกระแสเงินสดสำหรับงวดสามเดือนสิ้นสุดวันเดียวกัน และหมายเหตุประกอบข้อมูลทางการเงินระหว่างกาลแบบย่อ ซึ่งผู้บริหารของบริษัทเป็นผู้รับผิดชอบในการจัดทำและนำเสนอข้อมูลทางการเงินระหว่างกาลเหล่านี้ตามมาตรฐานการบัญชีฉบับที่ 34 เรื่อง การรายงานทางการเงินระหว่างกาล ส่วนข้าพเจ้าเป็นผู้รับผิดชอบในการให้ข้อสรุปเกี่ยวกับข้อมูลทางการเงินระหว่างกาลดังกล่าวจากผลการสอบทานของข้าพเจ้า

### ขอบเขตการสอบทาน

ข้าพเจ้าได้ปฏิบัติงานสอบทานตามมาตรฐานงานสอบทาน รหัส 2410 “การสอบทานข้อมูลทางการเงินระหว่างกาลโดยผู้สอบบัญชีรับอนุญาตของกิจการ” การสอบทานข้อมูลทางการเงินระหว่างกาลประกอบด้วย การใช้วิธีการสอบถามบุคลากรซึ่งส่วนใหญ่เป็นผู้รับผิดชอบด้านการเงินและบัญชี และการวิเคราะห์เปรียบเทียบและวิธีการสอบทานอื่น การสอบทานนี้มีขอบเขตจำกัดกว่าการตรวจสอบตามมาตรฐานการสอบบัญชีทำให้ข้าพเจ้าไม่สามารถได้ความเชื่อมั่นว่าจะพบเรื่องที่มีนัยสำคัญทั้งหมดซึ่งอาจพบได้จากการตรวจสอบ ดังนั้นข้าพเจ้าจึงไม่แสดงความเห็นต่อข้อมูลทางการเงินระหว่างกาลที่สอบทานได้

### ข้อสรุป

ข้าพเจ้าไม่พบสิ่งที่เป็นเหตุให้เชื่อว่าข้อมูลทางการเงินระหว่างกาลดังกล่าวไม่ได้จัดทำขึ้นตามมาตรฐานการบัญชีฉบับที่ 34 เรื่อง การรายงานทางการเงินระหว่างกาล ในสาระสำคัญจากการสอบทานของข้าพเจ้า

บริษัท ไพร์ซวอเตอร์เฮาส์คูเปอร์ส เอบีเอส จำกัด

บุญเลิศ กมลชนกกุล

ผู้สอบบัญชีรับอนุญาตเลขที่ 5339

กรุงเทพมหานคร

12 พฤษภาคม พ.ศ. 2566

บริษัท เอ ไอ จี ประกันภัย (ประเทศไทย) จำกัด (มหาชน)

งบแสดงฐานะการเงิน

ณ วันที่ 31 มีนาคม พ.ศ. 2566

	หมายเหตุ	(ยังไม่ได้ตรวจสอบ)	(ตรวจสอบแล้ว)
		31 มีนาคม พ.ศ. 2566	31 ธันวาคม พ.ศ. 2565
		บาท	บาท
<b>สินทรัพย์</b>			
เงินสดและรายการเทียบเท่าเงินสดสุทธิ	6	528,900,941	503,085,440
เบี้ยประกันภัยค้างรับสุทธิ	7	429,613,611	555,019,804
รายได้จากการลงทุนค้างรับสุทธิ		14,492,513	4,567,129
สินทรัพย์จากการประกันภัยต่อสุทธิ	8	1,978,335,264	2,290,406,134
ลูกหนี้จากสัญญาประกันภัยต่อสุทธิ	9	146,536,671	118,401,548
สินทรัพย์ลงทุน			
เงินลงทุนในหลักทรัพย์สุทธิ	10	3,423,417,413	3,338,913,737
ส่วนปรับปรุงสำนักงานเช่า เครื่องตกแต่งและติดตั้ง และอุปกรณ์สุทธิ	11	40,799,413	37,821,904
สินทรัพย์สิทธิการใช้สุทธิ		85,817,216	94,925,477
สินทรัพย์ไม่มีตัวตนสุทธิ	11	25,850,131	27,765,673
สินทรัพย์ภาษีเงินได้รอตัดบัญชีสุทธิ	12	85,865,409	86,814,607
สินทรัพย์อื่นสุทธิ	13	63,773,606	69,737,605
<b>รวมสินทรัพย์</b>		<b>6,823,402,188</b>	<b>7,127,459,058</b>



กรรมการ  ..... กรรมการ .....

วันที่ .....

หมายเหตุประกอบข้อมูลทางการเงินระหว่างกาลเป็นส่วนหนึ่งของข้อมูลทางการเงินระหว่างกาลนี้

## บริษัท เอ ไอ จี ประกันภัย (ประเทศไทย) จำกัด (มหาชน)

งบแสดงฐานะการเงิน (ต่อ)

ณ วันที่ 31 มีนาคม พ.ศ. 2566

		(ยังไม่ได้ตรวจสอบ)	(ตรวจสอบแล้ว)
		31 มีนาคม	31 ธันวาคม
		พ.ศ. 2566	พ.ศ. 2565
	หมายเหตุ	บาท	บาท
<b>หนี้สิน</b>			
ภาษีเงินได้ค้างจ่าย		40,883,884	28,286,904
หนี้สินจากสัญญาประกันภัย	14	2,737,266,954	3,024,929,937
เจ้าหนี้บริษัทประกันภัยต่อสุทธิ	15	1,337,633,003	1,389,403,238
หนี้สินตามสัญญาเช่า		75,851,662	83,408,472
ภาระผูกพันผลประโยชน์พนักงาน		269,375,029	262,914,654
หนี้สินอื่น	16	287,303,994	341,286,610
<b>รวมหนี้สิน</b>		<b>4,748,314,526</b>	<b>5,130,229,815</b>
<b>ส่วนของผู้ถือหุ้น</b>			
<b>ทุนเรือนหุ้น</b>			
ทุนจดทะเบียน			
หุ้นสามัญจำนวน 14,000,000 หุ้น			
มูลค่าที่ตราไว้หุ้นละ 100 บาท			
		1,400,000,000	1,400,000,000
ทุนจดทะเบียน ออกจำหน่ายและชำระเต็มมูลค่า			
หุ้นสามัญ 13,000,000 หุ้น มูลค่าหุ้นละ 100 บาท			
	17	1,300,000,000	1,300,000,000
ส่วนเกินมูลค่าหุ้น		500,000	500,000
ส่วนเกินมูลค่าจากการรวมธุรกิจภายใต้การควบคุมเดียวกัน		119,316,563	119,316,563
องค์ประกอบอื่นของส่วนของผู้ถือหุ้น		48,845,138	48,431,919
<b>กำไรสะสม</b>			
จัดสรรแล้ว - สำรองตามกฎหมาย			
	18	16,867,295	16,867,295
ยังไม่ได้จัดสรร			
		589,558,666	512,113,466
<b>รวมส่วนของผู้ถือหุ้น</b>		<b>2,075,087,662</b>	<b>1,997,229,243</b>
<b>รวมหนี้สินและส่วนของผู้ถือหุ้น</b>		<b>6,823,402,188</b>	<b>7,127,459,058</b>

(นายอิสริหศักดิ์ เทศรัตนวงศ์)

กรรมการ



หมายเหตุประกอบข้อมูลทางการเงินระหว่างกาลเป็นส่วนหนึ่งของข้อมูลทางการเงินระหว่างกาลนี้

บริษัท เอ ไอ จี ประกันภัย (ประเทศไทย) จำกัด (มหาชน)  
งบกำไรขาดทุนเบ็ดเสร็จ (ยังไม่ได้ตรวจสอบ)  
สำหรับงวดสามเดือนสิ้นสุดวันที่ 31 มีนาคม พ.ศ. 2566

		พ.ศ. 2566	พ.ศ. 2565
	หมายเหตุ	บาท	บาท
<b>รายได้</b>			
เบี้ยประกันภัยรับ		927,399,219	937,259,451
<u>หัก</u> เบี้ยประกันภัยจ่ายจากการเอาประกันภัยต่อ	23	(669,983,596)	(694,323,061)
เบี้ยประกันภัยรับสุทธิ		257,415,623	242,936,390
<u>(หัก)บวก</u> สำรองเบี้ยประกันภัยที่ยังไม่ถือเป็นรายได้(เพิ่ม)ลดจากปีก่อน		(15,943,953)	9,449,356
เบี้ยประกันภัยที่ถือเป็นรายได้สุทธิจากการประกันภัยต่อ		241,471,670	252,385,746
รายได้ค่าจ้างและค่าบำเหน็จ	23	359,129,537	311,562,948
รายได้จากการลงทุนสุทธิ		8,584,309	6,318,168
รายได้อื่น	23	5,612,260	1,572,750
รวมรายได้		614,797,776	571,839,612
<b>ค่าใช้จ่าย</b>			
ค่าสินไหมทดแทน	23	93,950,167	304,400,460
<u>บวก(หัก)</u> ค่าสินไหมทดแทนรับคืนจากการประกันภัยต่อ	23	12,638,862	(197,957,711)
ค่าจ้างและค่าบำเหน็จ	23	117,052,860	121,521,035
ค่าใช้จ่ายในการรับประกันภัยอื่น	23	174,232,572	162,447,465
ค่าใช้จ่ายในการดำเนินงาน	19	119,243,939	113,818,897
ต้นทุนทางการเงิน		595,503	153,062
ผลขาดทุนด้านเครดิตที่คาดว่าจะเกิดขึ้น(กลับรายการ)	20	302,395	(1,403,162)
รวมค่าใช้จ่าย		518,016,298	502,980,046
กำไรก่อนภาษีเงินได้		96,781,478	68,859,566
ค่าใช้จ่ายภาษีเงินได้		(19,336,278)	(20,841,730)
กำไรสุทธิสำหรับงวด		77,445,200	48,017,836

  
(นายอิสริศศักดิ์ เทสรัดนวงศ์)  
กรรมการ



หมายเหตุประกอบข้อมูลทางการเงินระหว่างกาลเป็นส่วนหนึ่งของข้อมูลทางการเงินระหว่างกาลนี้



บริษัท เอ ไอ จี ประกันภัย (ประเทศไทย) จำกัด (มหาชน)  
งบกำไรขาดทุนเบ็ดเสร็จ (ยังไม่ได้ตรวจสอบ) (ต่อ)  
สำหรับงวดสามเดือนสิ้นสุดวันที่ 31 มีนาคม พ.ศ. 2566

	พ.ศ. 2566	พ.ศ. 2565
หมายเหตุ	บาท	บาท
<b>กำไร(ขาดทุน)เบ็ดเสร็จอื่น</b>		
<b>รายการที่จะไม่จัดประเภทรายการใหม่ไปยังกำไรหรือขาดทุนในภายหลัง</b>		
การวัดมูลค่าใหม่ของภาระผูกพันผลประโยชน์หลังออกจากงาน	-	(614,016)
ภาษีเงินได้เกี่ยวกับรายการจะไม่จัดประเภทรายการใหม่เข้าไปไว้ในหรือขาดทุนในภายหลัง	-	4,394,719
<b>รวมรายการที่จะไม่จัดประเภทรายการใหม่เข้าไปไว้ในกำไรหรือขาดทุนในภายหลัง</b>	<b>-</b>	<b>3,780,703</b>
<b>รายการที่จะจัดประเภทรายการใหม่เข้าไปไว้ในกำไรหรือขาดทุนในภายหลัง</b>		
กำไร(ขาดทุน)จากการวัดมูลค่าเงินลงทุนที่วัดมูลค่ายุติธรรมผ่านกำไรขาดทุนเบ็ดเสร็จอื่น	516,524	(129,131)
ภาษีเงินได้เกี่ยวกับรายการที่จะจัดประเภทรายการใหม่เข้าไปไว้ในกำไรหรือขาดทุนในภายหลัง	12 (103,305)	25,826
<b>รวมรายการที่จะจัดประเภทรายการใหม่เข้าไปไว้ในกำไรหรือขาดทุนในภายหลัง</b>	<b>413,219</b>	<b>(103,305)</b>
<b>กำไรเบ็ดเสร็จอื่นสำหรับงวดสุทธิจากภาษี</b>	<b>413,219</b>	<b>3,677,398</b>
<b>กำไรเบ็ดเสร็จรวมสำหรับงวดสุทธิจากภาษี</b>	<b>77,858,419</b>	<b>51,695,234</b>
<b>กำไรต่อหุ้น</b>		
กำไรต่อหุ้นขั้นพื้นฐาน (บาทต่อหุ้น)	5.96	3.69

(นายอิสรศักดิ์ เทสรัดนวงศ์)  
กรรมการ



หมายเหตุประกอบข้อมูลทางการเงินระหว่างกาลเป็นส่วนหนึ่งของข้อมูลทางการเงินระหว่างกาลนี้

บริษัท เอ ไอ ซี ประกันภัย (ประเทศไทย) จำกัด (มหาชน)  
 งบแสดงการเปลี่ยนแปลงส่วนของผู้ถือหุ้น (ยังไม่ได้ตรวจสอบ)  
 สำหรับงวดสามเดือนสิ้นสุดวันที่ 31 มีนาคม พ.ศ. 2566

	องค์ประกอบอื่นของส่วนของผู้ถือหุ้น										กำไรสะสม	
	ทุนเรือนหุ้น ที่ออกจำหน่าย และชำระแล้ว	ส่วนเกิน มูลค่าหุ้น	ส่วนเกิน จากการรวมธุรกิจ	ส่วนเกินมูลค่า จากการรวมธุรกิจ ภายใต้การ ควบคุมเดียวกัน	การวัดมูลค่าของเงินลงทุน ที่วัดมูลค่าด้วยวิธีรรมผ่าน กำไรขาดทุนเบ็ดเสร็จอื่น	การวัดมูลค่าใหม่ ของการวัดมูลค่าใหม่ การโยกย้ายมูลค่า สุทธิจากภาษี	การวัดมูลค่าใหม่ การโยกย้ายมูลค่า สุทธิจากภาษี	รวมองค์ประกอบ อื่นของส่วน ของผู้ถือหุ้น	สำรองตาม กฎหมาย	ยังไม่ได้จัดสรร	บาท	บาท
ยอดต้นงวด ณ วันที่ 1 มกราคม พ.ศ. 2566	1,300,000,000	500,000	119,316,563	38,824,589	9,607,330	48,431,919	16,867,295	512,113,466				1,997,229,243
กำไรสุทธิ	-	-	-	-	-	-	-	77,445,200				77,445,200
กำไรจากการวัดมูลค่าเงินลงทุนที่วัดมูลค่าด้วยวิธีรรมผ่าน กำไรขาดทุนเบ็ดเสร็จอื่นสุทธิจากภาษี	-	-	413,219	39,237,808	9,607,330	413,219	16,867,295	-	-	-	-	413,219
ยอดสิ้นงวด ณ วันที่ 31 มีนาคม พ.ศ. 2566	1,300,000,000	500,000	119,316,563	32,967,815	(71,581,052)	(38,613,237)	14,882,226	474,397,158				2,075,087,662
ยอดต้นงวด ณ วันที่ 1 มกราคม พ.ศ. 2565	1,300,000,000	500,000	119,316,563	32,967,815	(71,581,052)	(38,613,237)	14,882,226	474,397,158				1,870,482,710
กำไรสุทธิ	-	-	-	-	-	-	-	48,017,836				48,017,836
การวัดมูลค่าใหม่ของการโยกย้ายมูลค่าสุทธิจากภาษี หลังจากจากภาษีสุทธิจากภาษี	-	-	-	-	3,780,703	3,780,703	-	-	-	-	-	3,780,703
ขาดทุนจากการวัดมูลค่าเงินลงทุนที่วัดมูลค่าด้วยวิธีรรมผ่าน กำไรขาดทุนเบ็ดเสร็จอื่นสุทธิจากภาษี	-	-	(103,305)	(103,305)	-	(103,305)	-	-	-	-	-	(103,305)
ยอดต้นงวด ณ วันที่ 31 มีนาคม พ.ศ. 2565	1,300,000,000	500,000	119,316,563	32,864,510	(67,800,349)	(34,935,839)	14,882,226	522,414,994				1,922,177,944



หมายเหตุประกอบข้อมูลทางการเงินระหว่างกาลเป็นส่วนหนึ่งของข้อมูลทางการเงินระหว่างกาลนี้

บริษัท เอ ไอ จี ประกันภัย (ประเทศไทย) จำกัด (มหาชน)

งบกระแสเงินสด (ยังไม่ได้ตรวจสอบ)

สำหรับงวดสามเดือนสิ้นสุดวันที่ 31 มีนาคม พ.ศ. 2566

	พ.ศ. 2566	พ.ศ. 2565
หมายเหตุ	บาท	บาท
กระแสเงินสดได้มาจาก(ใช้ไปใน)กิจกรรมดำเนินงาน		
เบี้ยประกันภัยรับจากการรับประกันภัยโดยตรง	893,921,155	728,585,886
เงินรับ(จ่าย)เกี่ยวกับการรับประกันภัยต่อ	(173,737,503)	45,597,286
ค่าสินไหมทดแทนจ่ายจากการรับประกันภัยโดยตรง	(205,105,463)	(246,943,146)
ค่าจ้างและค่าบำเหน็จจ่ายจากการรับประกันภัยโดยตรง	(85,864,193)	(108,644,188)
ค่าใช้จ่ายในการรับประกันภัยอื่น	(165,034,497)	(194,201,112)
ค่าใช้จ่ายในการลงทุนสุทธิ	(760,855)	(725,312)
ดอกเบี้ยรับ	1,684,063	4,861,709
รายได้อื่น	5,612,260	1,572,750
ค่าใช้จ่ายในการดำเนินงาน	(135,381,980)	(156,995,008)
ดอกเบี้ยจ่าย	(3,668,305)	(1,289,164)
ภาษีเงินได้จ่าย	(5,893,405)	(3,703,630)
เงินสดรับจากการขายเงินลงทุนในหลักทรัพย์	271,000,000	333,000,000
เงินสดจ่ายสำหรับการซื้อเงินลงทุนในหลักทรัพย์	(357,249,888)	(399,482,092)
เงินสดสุทธิได้มาจากกิจกรรมดำเนินงาน	39,521,389	1,633,979
กระแสเงินสดได้มาจาก(ใช้ไปใน)กิจกรรมลงทุน		
เงินสดจ่ายเพื่อซื้อส่วนปรับปรุงสำนักงานเช่า เครื่องตกแต่งและติดตั้งและอุปกรณ์	(5,495,616)	(191,241)
เงินสดสุทธิใช้ไปในกิจกรรมลงทุน	(5,495,616)	(191,241)
กระแสเงินสดได้มาจาก(ใช้ไปใน)กิจกรรมจัดหาเงิน		
เงินสดจ่ายสำหรับหนี้สินตามสัญญาเช่า	(7,556,810)	(9,927,022)
ต้นทุนทางการเงิน	(595,503)	(153,062)
เงินสดสุทธิใช้ไปในกิจกรรมจัดหาเงิน	(8,152,313)	(10,080,084)
เงินสดและรายการเทียบเท่าเงินสดเพิ่มขึ้น(ลดลง)สุทธิ	25,873,460	(8,637,346)
เงินสดและรายการเทียบเท่าเงินสด ณ วันที่ 1 มกราคม	6 503,770,852	507,189,743
หัก ผลขาดทุนด้านเครดิตที่คาดว่าจะเกิดขึ้น		
- เงินสดและรายการเทียบเท่าเงินสด	6 (743,371)	(1,061,006)
เงินสดและรายการเทียบเท่าเงินสด ณ วันที่ 31 มีนาคม	6 528,900,941	497,491,391
รายการที่ไม่ใช่เงินสด		
บริษัทมีรายการที่ไม่ใช่เงินสดที่มีสาระสำคัญดังต่อไปนี้		
เงินค้างจ่ายจากการซื้ออุปกรณ์	262,200	-
หมายเหตุประกอบข้อมูลทางการเงินระหว่างกาลเป็นส่วนหนึ่งของข้อมูลทางการเงินระหว่างกาลนี้		



(นายอิสริศักดิ์ เทสรัดนวงศ์)  
กรรมการ



บริษัท เอ ไอ จี ประกันภัย (ประเทศไทย) จำกัด (มหาชน)

หมายเหตุประกอบข้อมูลทางการเงินระหว่างกาลแบบย่อ (ยังไม่ได้ตรวจสอบ)

สำหรับงวดระหว่างกาลสิ้นสุดวันที่ 31 มีนาคม พ.ศ. 2566

## 1. ข้อมูลทั่วไป

บริษัท เอ ไอ จี ประกันภัย (ประเทศไทย) จำกัด (มหาชน) (บริษัท) จัดทะเบียนเป็นบริษัทมหาชนจำกัดในประเทศไทย มีที่อยู่ตามที่ได้จดทะเบียนดังนี้

989 อาคารสยามพิพรรณหาวเวอร์ ชั้นที่ 21 และ 23 ถนนพระรามที่ 1 แขวงปทุมวัน เขตปทุมวัน กรุงเทพมหานคร 10330

บริษัทดำเนินธุรกิจหลักเกี่ยวกับการรับประกันวินาศภัย

เมื่อวันที่ 1 มีนาคม พ.ศ. 2564 บริษัท เอ ไอ จี ประกันภัย (ประเทศไทย) จำกัด (มหาชน) ได้รับโอนกิจการทั้งหมดจากบริษัท นิวแฮมพ์เชอร์ อินชัวร์นส์ สาขาประเทศไทย ซึ่งเป็นกลุ่มบริษัทในเครือเดียวกันและอยู่ภายใต้การควบคุมเดียวกัน

ข้อมูลทางการเงินระหว่างกาลได้รับการอนุมัติจากคณะกรรมการบริษัทเมื่อวันที่ 12 พฤษภาคม พ.ศ. 2566

ข้อมูลทางการเงินระหว่างกาลที่น่าเสนอนี้ได้มีการสอบทานแต่ยังไม่ได้ตรวจสอบ

## 2. เกณฑ์ในการจัดทำข้อมูลทางการเงิน

ข้อมูลทางการเงินระหว่างกาลได้จัดทำขึ้นตามมาตรฐานการบัญชีไทย ฉบับที่ 34 เรื่อง การรายงานทางการเงินระหว่างกาล ข้อมูลทางการเงินหลัก (คือ งบแสดงฐานะการเงิน งบกำไรขาดทุนเบ็ดเสร็จ งบแสดงการเปลี่ยนแปลงส่วนของผู้ถือหุ้น และงบกระแสเงินสด) ได้นำเสนอในรูปแบบที่สอดคล้องกับรูปแบบของงบการเงินประจำปีซึ่งเป็นไปตามมาตรฐานการบัญชีไทย ฉบับที่ 1 เรื่อง การนำเสนอของงบการเงิน นอกจากนี้รูปแบบการนำเสนอข้อมูลทางการเงินระหว่างกาลได้จัดทำตามประกาศคณะกรรมการกำกับและส่งเสริมการประกอบธุรกิจประกันภัย เรื่อง หลักเกณฑ์ วิธีการ เงื่อนไข และระยะเวลา ในการจัดทำและยื่นงบการเงินและรายงานเกี่ยวกับผลการดำเนินงานของบริษัทประกันวินาศภัย พ.ศ. 2566 ลงวันที่ 8 กุมภาพันธ์ พ.ศ. 2566 (“ประกาศ คปภ.”) ส่วนหมายเหตุประกอบข้อมูลทางการเงินจัดทำเป็นแบบย่อและเพิ่มเติมข้อมูลตามข้อกำหนดของ คปภ. ฉบับดังกล่าวข้างต้น

ข้อมูลทางการเงินระหว่างกาลนี้ควรอ่านควบคู่กับงบการเงินของรอบปีบัญชีวันที่ 31 ธันวาคม พ.ศ. 2565

ข้อมูลทางการเงินระหว่างกาลฉบับภาษาอังกฤษจัดทำขึ้นจากข้อมูลทางการเงินระหว่างกาลภาษาไทยที่จัดทำตามกฎหมาย ในกรณีที่มีเนื้อความขัดแย้งกันหรือมีการตีความในสองภาษาแตกต่างกันให้ใช้ข้อมูลทางการเงินระหว่างกาลฉบับภาษาไทยเป็นหลัก

  
.....  
(นายอิสริศศักดิ์ เทสรัดนวงศ์)  
กรรมการ



บริษัท เอ ไอ จี ประกันภัย (ประเทศไทย) จำกัด (มหาชน)

หมายเหตุประกอบข้อมูลทางการเงินระหว่างกาลแบบย่อ (ยังไม่ได้ตรวจสอบ)

สำหรับงวดระหว่างกาลสิ้นสุดวันที่ 31 มีนาคม พ.ศ. 2566

### 3. นโยบายการบัญชี

นโยบายการบัญชีที่ใช้ในการจัดทำข้อมูลทางการเงินระหว่างกาลเป็นนโยบายเดียวกันกับนโยบายการบัญชีที่ใช้ในการจัดทำงบการเงินสำหรับปีบัญชีสิ้นสุดวันที่ 31 ธันวาคม พ.ศ. 2565

### 4. การประมาณการ

ในการจัดทำข้อมูลทางการเงินระหว่างกาลผู้บริหารต้องใช้ดุลยพินิจ การประมาณการและข้อสมมติที่มีผลกระทบต่อการนำนโยบายการบัญชีมาใช้ และจำนวนเงินของสินทรัพย์และหนี้สิน รายได้และค่าใช้จ่าย ผลที่เกิดขึ้นจริงอาจจะแตกต่างจากการประมาณการ

ในการจัดทำข้อมูลทางการเงินระหว่างกาล ผู้บริหารจะใช้ดุลยพินิจที่มีนัยสำคัญในการนำนโยบายการบัญชีของบริษัทและแหล่งที่มาของข้อมูลที่สำคัญของความเสี่ยงที่ไม่แน่นอนในการประมาณการที่มีอยู่มาใช้เช่นเดียวกับงบการเงินสำหรับปีสิ้นสุดวันที่ 31 ธันวาคม พ.ศ. 2565

### 5. มูลค่ายุติธรรม

#### 5.1 การประมาณการมูลค่ายุติธรรม

ตารางต่อไปนี้แสดงถึงสินทรัพย์ทางการเงินที่วัดมูลค่าด้วยมูลค่ายุติธรรมจำแนกตามวิธีการประมาณมูลค่า ความแตกต่างของระดับข้อมูลสามารถแสดงได้ดังนี้

- ข้อมูลระดับที่ 1: ราคาเสนอซื้อขาย (ไม่ต้องปรับปรุง) ในตลาดที่มีสภาพคล่องสำหรับสินทรัพย์หรือหนี้สินอย่างเดียวกัน
- ข้อมูลระดับที่ 2: ข้อมูลอื่นนอกเหนือจากราคาเสนอซื้อขายซึ่งรวมอยู่ในระดับที่ 1 ที่สามารถสังเกตได้โดยตรง (ได้แก่ ข้อมูลราคาตลาด) หรือโดยอ้อม (ได้แก่ ข้อมูลที่คำนวณมาจากราคาตลาด) สำหรับสินทรัพย์นั้นหรือหนี้สินนั้น
- ข้อมูลระดับที่ 3: ข้อมูลสำหรับสินทรัพย์หรือหนี้สินซึ่งไม่ได้อ้างอิงจากข้อมูลที่สามารถสังเกตได้จากตลาด (ข้อมูลที่ไม่สามารถสังเกตได้)



(นายอิสริศศักดิ์ เทสรัดนวงศ์)

กรรมการ



บริษัท เอ ไอ จี ประกันภัย (ประเทศไทย) จำกัด (มหาชน)  
 หมายเหตุประกอบข้อมูลทางการเงินระหว่างกาลแบบย่อ (ยังไม่ได้ตรวจสอบ)  
 สำหรับงวดระหว่างกาลสิ้นสุดวันที่ 31 มีนาคม พ.ศ. 2566

5. มูลค่ายุติธรรม (ต่อ)

5.1 การประมาณการมูลค่ายุติธรรม (ต่อ)

ตารางต่อไปนี้แสดงถึงมูลค่ายุติธรรมของสินทรัพย์ทางการเงินที่วัดมูลค่าด้วยมูลค่ายุติธรรม ณ วันที่ 31 มีนาคม พ.ศ. 2566 และวันที่ 31 ธันวาคม พ.ศ. 2565


	31 มีนาคม พ.ศ. 2566 (ยังไม่ได้ตรวจสอบ)			
	ข้อมูลระดับที่ 1	ข้อมูลระดับที่ 2	ข้อมูลระดับที่ 3	รวม
	บาท	บาท	บาท	บาท
เงินลงทุนที่วัดด้วยมูลค่ายุติธรรม				
ผ่านกำไรขาดทุนเบ็ดเสร็จอื่น				
- ตราสารทุนของบริษัทจดทะเบียน	13,300,483	-	-	13,300,483
- ตราสารทุนของบริษัทไม่ได้จดทะเบียน	-	-	50,090,613	50,090,613
รวม	13,300,483	-	50,090,613	63,391,096


	31 ธันวาคม พ.ศ. 2565 (ตรวจสอบแล้ว)			
	ข้อมูลระดับที่ 1	ข้อมูลระดับที่ 2	ข้อมูลระดับที่ 3	รวม
	บาท	บาท	บาท	บาท
เงินลงทุนที่วัดด้วยมูลค่ายุติธรรม				
ผ่านกำไรขาดทุนเบ็ดเสร็จอื่น				
- ตราสารทุนของบริษัทจดทะเบียน	12,783,959	-	-	12,783,959
- ตราสารทุนของบริษัทไม่ได้จดทะเบียน	-	-	50,090,613	50,090,613
รวม	12,783,959	-	50,090,613	62,874,572

5.2 เทคนิคการประเมิน

(ก) เครื่องมือทางการเงินในระดับที่ 1

มูลค่ายุติธรรมของเครื่องมือทางการเงินที่ซื้อขายในตลาดที่มีสภาพคล่องอ้างอิงจากราคาเสนอซื้อขาย ณ วันที่ในงบแสดงฐานะการเงิน ราคาเสนอซื้อขายที่ใช้สำหรับสินทรัพย์ทางการเงินที่ถือโดยบริษัทอ้างอิงจากตลาดหลักทรัพย์ เครื่องมือทางการเงินนี้รวมอยู่ในระดับที่ 1

  
 (นายอิสรศักดิ์ เทสรัดนางค์)  
 กรรมการ

  
 AIG Insurance (Thailand) Public Company Limited  
 บริษัท เอ ไอ จี ประกันภัย (ประเทศไทย) จำกัด (มหาชน)



บริษัท เอ ไอ จี ประกันภัย (ประเทศไทย) จำกัด (มหาชน)

หมายเหตุประกอบข้อมูลทางการเงินระหว่างกาลแบบย่อ (ยังไม่ได้ตรวจสอบ)

สำหรับงวดระหว่างกาลสิ้นสุดวันที่ 31 มีนาคม พ.ศ. 2566

## 5. มูลค่ายุติธรรม (ต่อ)

### 5.2 เทคนิคการประเมิน (ต่อ)

#### (ข) เครื่องมือทางการเงินในระดับที่ 2

มูลค่ายุติธรรมของเครื่องมือทางการเงินที่ไม่ได้มีการซื้อขายในตลาดที่มีสภาพคล่อง วัดมูลค่าโดยใช้เทคนิคการประเมินมูลค่า โดยเทคนิคการประเมินมูลค่านี้ใช้ประโยชน์สูงสุดจากข้อมูลในตลาดที่สังเกตได้ที่มีอยู่และอ้างอิงจากประมาณการของกิจการเองมาใช้น้อยที่สุดเท่าที่เป็นไปได้ ถ้าข้อมูลที่เป็นสาระสำคัญทั้งหมดในการวัดมูลค่ายุติธรรมได้มาจากข้อมูลที่สังเกตได้ เครื่องมือนั้นจะรวมอยู่ในระดับที่ 2

ถ้าข้อมูลที่เป็นสาระสำคัญข้อใดข้อหนึ่งหรือมากกว่าไม่ได้มาจากข้อมูลที่สังเกตได้ในตลาด เครื่องมือนั้นจะรวมอยู่ในระดับที่ 3

เงินลงทุนในตราสารหนี้ซึ่งมูลค่ายุติธรรมอยู่ในระดับที่ 2 วัดมูลค่ายุติธรรมโดยใช้วิธีคิดลดกระแสเงินสดตามสัญญาด้วยอัตราผลตอบแทนตลอดอายุสัญญาของตราสารหนี้รุ่นนั้น ๆ ที่เผยแพร่โดยสมาคมตลาดตราสารหนี้ไทย

#### (ค) เครื่องมือทางการเงินในระดับที่ 3

มูลค่ายุติธรรมของเครื่องมือทางการเงินที่ไม่ได้มีการซื้อขายในตลาดที่มีสภาพคล่อง วัดมูลค่าโดยใช้เทคนิคการประเมินมูลค่าในระดับที่ 3 ด้วยวิธีการคิดลดกระแสเงินสด โดยเทคนิคการประเมินราคานี้จะคิดมูลค่ายุติธรรมจากกระแสเงินสดที่คาดว่าจะได้รับในอนาคตโดยไม่ปรับค่าความเสี่ยงและคิดลดเป็นมูลค่าปัจจุบันด้วยอัตราคิดลดที่มีการปรับรวบรวมผลตอบแทนเพื่อชดเชยความเสี่ยงที่ตลาดต้องการ สำหรับเครื่องมือทางการเงินที่ไม่มีสาระสำคัญ มูลค่ายุติธรรมจะถูกประเมินโดยใช้มูลค่าตามบัญชีสุทธิโดยพิจารณาปรับมูลค่าดังกล่าวให้มีความใกล้เคียงกับมูลค่ายุติธรรมและสะท้อนถึงผลตอบแทนที่บริษัทคาดว่าจะได้รับคืนจากการลงทุน

การเปลี่ยนแปลงของเครื่องมือทางการเงินระดับ 3 มีดังนี้



(นายอิสริศักดิ์ เทสรังนก)

กรรมการ

ตราสารหนี้ที่ไม่อยู่ในความต้องการของตลาด

ยอดต้นงวด/ปี

กำไรที่รับรู้ในกำไรขาดทุนเบ็ดเสร็จอื่น

ยอดปลายงวด/ปี

(ยังไม่ได้ตรวจสอบ)

31 มีนาคม

พ.ศ. 2566

บาท

50,090,613

50,090,613

(ตรวจสอบแล้ว)

31 ธันวาคม

พ.ศ. 2565

บาท

40,832,681

9,257,932

50,090,613



บริษัท เอ ไอ จี ประกันภัย (ประเทศไทย) จำกัด (มหาชน)

หมายเหตุประกอบข้อมูลทางการเงินระหว่างกาลแบบย่อ (ยังไม่ได้ตรวจสอบ)

สำหรับงวดระหว่างกาลสิ้นสุดวันที่ 31 มีนาคม พ.ศ. 2566

5. มูลค่ายุติธรรม (ต่อ)

5.2 เทคนิคการประเมิน (ต่อ)

ไม่มีรายการโอนระหว่างระดับที่มีนัยสำคัญต่อข้อมูลทางการเงินในระหว่างงวด

บริษัทมีนโยบายการบัญชีในการกำหนดว่าการโอนระหว่างระดับชั้นของมูลค่ายุติธรรมจะเกิดขึ้น ณ วันที่ของเหตุการณ์หรือการเปลี่ยนแปลงในสถานการณ์ อันเป็นเหตุให้เกิดการโอน

ไม่มีการเปลี่ยนแปลงวิธีการประมาณมูลค่ายุติธรรมระหว่างงวด

5.3 การประมาณการมูลค่ายุติธรรมของสินทรัพย์และหนี้สินที่ไม่ได้วัดมูลค่าด้วยมูลค่ายุติธรรมแต่ต้องเปิดเผยมูลค่ายุติธรรม

เครื่องมือทางการเงินอื่นที่ไม่ได้แสดงด้วยมูลค่ายุติธรรมในงบแสดงฐานะทางการเงิน เป็นรายการที่มีระยะเวลาครบกำหนดสั้น ปัจจัยทางตลาดภายนอกไม่มีผลกระทบต่อมูลค่าของสินทรัพย์และหนี้สินทางการเงินเหล่านี้ ดังนั้นมูลค่าตามบัญชีเป็นมูลค่าเทียบเคียงมูลค่ายุติธรรม เครื่องมือทางการเงินดังกล่าวประกอบด้วย เงินสดและรายการเทียบเท่าเงินสด รายได้จากการลงทุนค้างรับ สินทรัพย์อื่น (บางส่วน) และเจ้าหนี้อื่น (บางส่วน)

ผู้บริหารของบริษัทเชื่อว่ามูลค่ายุติธรรมของสินทรัพย์และหนี้สินทางการเงินจะไม่แตกต่างอย่างเป็นสาระสำคัญกับมูลค่าตามบัญชี

6. เงินสดและรายการเทียบเท่าเงินสดสุทธิ	(ยังไม่ได้ตรวจสอบ) (ตรวจสอบแล้ว)	
	31 มีนาคม พ.ศ. 2566	31 ธันวาคม พ.ศ. 2565
	บาท	บาท
เงินสด	140,000	150,000
เงินฝากธนาคารประเภทจ่ายคืนเมื่อทวงถาม	529,504,312	503,620,852
รวม	529,644,312	503,770,852
หัก ค่าเผื่อผลขาดทุนด้านเครดิตที่คาดว่าจะเกิดขึ้น	(743,371)	(685,412)
รวมเงินสดและรายการเทียบเท่าเงินสดสุทธิ	528,900,941	503,085,440

เงินฝากสถาบันการเงินมีอัตราดอกเบี้ยเฉลี่ยร้อยละ 0 ถึงร้อยละ 0.375 ต่อปี (31 ธันวาคม พ.ศ. 2565 : ร้อยละ 0 ถึงร้อยละ 0.325 ต่อปี)

บริษัท เอ ไอ จี ประกันภัย (ประเทศไทย) จำกัด (มหาชน)

หมายเหตุประกอบข้อมูลทางการเงินระหว่างกาลแบบย่อ (ยังไม่ได้ตรวจสอบ)

สำหรับงวดระหว่างกาลสิ้นสุดวันที่ 31 มีนาคม พ.ศ. 2566

## 7. เบี้ยประกันภัยค้ำรับสุทธิ

ณ วันที่ 31 มีนาคม พ.ศ. 2566 และวันที่ 31 ธันวาคม พ.ศ. 2565 ยอดคงเหลือของเบี้ยประกันภัยค้ำรับ โดยจำแนกอายุตามเงินต้นที่ค้ำชำระนับตั้งแต่วันครบกำหนดชำระตามกฎหมายว่าด้วยการเก็บเบี้ยประกันภัย แสดงได้ดังนี้

	(ยังไม่ได้ตรวจสอบ) 31 มีนาคม พ.ศ. 2566 บาท	(ตรวจสอบแล้ว) 31 ธันวาคม พ.ศ. 2565 บาท
ยังไม่ถึงกำหนดรับชำระ	215,314,837	218,799,495
ค้ำรับไม่เกิน 30 วัน	118,214,039	126,540,421
ค้ำรับ 30 - 60 วัน	31,026,412	92,193,968
ค้ำรับ 61 - 90 วัน	17,500,736	34,237,332
ค้ำรับ 91 วัน - 1 ปี	58,057,214	87,520,742
ค้ำรับเกินกว่า 1 ปี	41,935,588	48,844,346
รวมเบี้ยประกันภัยค้ำรับ	482,048,826	608,136,304
หัก ค่าเผื่อหนี้สงสัยจะสูญ	(52,435,215)	(53,116,500)
รวมเบี้ยประกันภัยค้ำรับสุทธิ (หมายเหตุ 23)	429,613,611	555,019,804

สำหรับเบี้ยประกันภัยค้ำรับจากตัวแทนและนายหน้า บริษัทได้กำหนดหลักเกณฑ์การติดตามหนี้ให้เป็นไปตามกฎหมายว่าด้วยการเก็บเบี้ยประกันภัย โดยหนี้ที่เกินกว่ากำหนดรับชำระ บริษัทได้ดำเนินการตามกฎหมายกับตัวแทนและนายหน้าเป็นกรณีไป

## 8. สินทรัพย์จากการประกันภัยต่อสุทธิ

	(ยังไม่ได้ตรวจสอบ) 31 มีนาคม พ.ศ. 2566 บาท	(ตรวจสอบแล้ว) 31 ธันวาคม พ.ศ. 2565 บาท
สำรองประกันภัยส่วนที่เรียกคืนจากบริษัทประกันภัยต่อ		
สำรองค่าสินไหมทดแทน (หมายเหตุ 23)	1,085,302,513	1,404,425,354
สำรองเบี้ยประกันภัย		
- สำรองเบี้ยประกันภัยที่ยังไม่ถือเป็นรายได้	893,032,751	885,980,780
รวมสินทรัพย์จากการประกันภัยต่อสุทธิ (หมายเหตุ 14)	1,978,335,264	2,290,406,134

(นายอิสริศักดิ์ เทพรัตนวงศ์)

กรรมการ




บริษัท เอ ไอ จี ประกันภัย (ประเทศไทย) จำกัด (มหาชน)  
 หมายเหตุประกอบข้อมูลทางการเงินระหว่างกาลแบบย่อ (ยังไม่ได้ตรวจสอบ)  
 สำหรับงวดระหว่างกาลสิ้นสุดวันที่ 31 มีนาคม พ.ศ. 2566


9. ลูกหนี้จากสัญญาประกันภัยต่ออุบัติเหตุ

	(ยังไม่ได้ตรวจสอบ) 31 มีนาคม พ.ศ. 2566 บาท	(ตรวจสอบแล้ว) 31 ธันวาคม พ.ศ. 2565 บาท
เงินค้างรับจากการประกันภัยต่อ	146,536,671	118,401,548
รวมลูกหนี้จากสัญญาประกันภัยต่ออุบัติเหตุ (หมายเหตุ 23)	146,536,671	118,401,548

รายการเงินค้างรับจากการประกันภัยต่อจำแนกอายุได้ ดังนี้

	(ยังไม่ได้ตรวจสอบ) 31 มีนาคม พ.ศ. 2566 บาท	(ตรวจสอบแล้ว) 31 ธันวาคม พ.ศ. 2565 บาท
ยังไม่ถึงกำหนดรับชำระ	12,647,493	2,634,357
ค้างรับไม่เกินระยะเวลา 1 ปี	102,753,962	103,204,389
ค้างรับเป็นระยะเวลา 1 - 2 ปี	16,664,443	7,502,977
ค้างรับเกินกว่า 2 ปี	14,470,773	5,059,825
รวมลูกหนี้จากสัญญาประกันภัยต่ออุบัติเหตุ	146,536,671	118,401,548

  
 (นายอิสรศักดิ์ เทสรัดนางค์)  
 กรรมการ





บริษัท เอ ไอ จี ประกันภัย (ประเทศไทย) จำกัด (มหาชน)

หมายเหตุประกอบข้อมูลทางการเงินระหว่างกาลแบบย่อ (ยังไม่ได้ตรวจสอบ)

สำหรับงวดระหว่างกาลสิ้นสุดวันที่ 31 มีนาคม พ.ศ. 2566

## 10. เงินลงทุนในหลักทรัพย์สุทธิ

ยอดคงเหลือของเงินลงทุนในหลักทรัพย์ ณ วันที่ 31 มีนาคม พ.ศ. 2566 และวันที่ 31 ธันวาคม พ.ศ. 2565 มีดังนี้

	(ยังไม่ได้ตรวจสอบ)		(ตรวจสอบแล้ว)	
	31 มีนาคม พ.ศ. 2566		31 ธันวาคม พ.ศ. 2565	
	ราคาทุน/ ราคาทุนตัด จำหน่าย บาท	มูลค่า ยุติธรรม บาท	ราคาทุน/ ราคาทุนตัด จำหน่าย บาท	มูลค่า ยุติธรรม บาท
<b>เงินลงทุนที่วัดมูลค่ายุติธรรมผ่าน</b>				
<b>กำไรขาดทุนเบ็ดเสร็จอื่น</b>				
ตราสารทุนของบริษัทจดทะเบียน	12,936,363	13,300,483	12,936,363	12,783,959
ตราสารทุนของบริษัทไม่ได้จดทะเบียน	1,437,470	50,090,613	1,437,470	50,090,613
รวม	14,373,833	63,391,096	14,373,833	62,874,572
<b>บวก</b> กำไรที่ยังไม่เกิดขึ้นจริงจาก				
การเปลี่ยนแปลงในมูลค่ายุติธรรม	49,047,263	-	48,530,739	-
<b>(หัก)</b> ค่าเผื่อการด้อยค่า	(30,000)	-	(30,000)	-
รวมเงินลงทุนที่วัดมูลค่ายุติธรรมผ่าน				
กำไรขาดทุนเบ็ดเสร็จอื่น	63,391,096	63,391,096	62,874,572	62,874,572
<b>เงินลงทุนที่วัดมูลค่าด้วยราคาทุน</b>				
<b>ตัดจำหน่าย</b>				
หลักทรัพย์รัฐบาลและรัฐวิสาหกิจ	3,160,041,749	3,146,476,909	3,056,016,392	3,048,237,907
ตราสารหนี้ภาคเอกชน	200,000,000	197,892,209	220,039,774	217,612,077
รวม	3,360,041,749	3,344,369,118	3,276,056,166	3,265,849,984
<b>(หัก)</b> ค่าเผื่อผลขาดทุนด้านเครดิต ที่คาดว่าจะเกิดขึ้น	(15,432)	-	(17,001)	-
รวมเงินลงทุนที่วัดมูลค่าด้วยราคาทุน				
ตัดจำหน่าย	3,360,026,317	3,344,369,118	3,276,039,165	3,265,849,984
รวมเงินลงทุนในหลักทรัพย์สุทธิ	3,423,417,413	3,407,760,214	3,338,913,737	3,328,724,556

(นายอิสริศักดิ์ เทสรัดนางค์)

กรรมการ





บริษัท เอ ไอ ประกันภัย (ประเทศไทย) จำกัด (มหาชน)  
 หมายเหตุประกอบข้อมูลทางการเงินระหว่างกาลแบบย่อ (ยังไม่ได้ตรวจสอบ)  
 สำหรับงวดระหว่างกาลสิ้นสุดวันที่ 31 มีนาคม พ.ศ. 2566

10. เงินลงทุนในหลักทรัพย์สุทธิ (ต่อ)

ตราสารหนี้ที่วัดมูลค่าด้วยราคาทุนตัดจำหน่าย

	(ยังไม่ได้ตรวจสอบ) 31 มีนาคม พ.ศ. 2566		(ตรวจสอบแล้ว) 31 ธันวาคม พ.ศ. 2565	
	มูลค่าตามบัญชี ขั้นต้น	ค่าเผื่อ ผลขาดทุนที่ คาดว่าจะเกิดขึ้น	มูลค่าตามบัญชี ขั้นต้น	ค่าเผื่อ ผลขาดทุนที่ คาดว่าจะเกิดขึ้น
	บาท	บาท	บาท	บาท
ตราสารหนี้ที่ไม่มีการเพิ่มขึ้นอย่างมีนัยสำคัญ ของความเสียหายด้านเครดิต (Stage 1)	3,360,041,749	(15,432)	3,276,056,166	(17,001)
ตราสารหนี้ที่มีการเพิ่มขึ้นอย่างมีนัยสำคัญของ ความเสี่ยงด้านเครดิต (Stage 2)	-	-	-	-
ตราสารหนี้ที่มีการด้อยค่าด้านเครดิต (Stage 3)	-	-	-	-
<b>รวม</b>	<b>3,360,041,749</b>	<b>(15,432)</b>	<b>3,276,056,166</b>	<b>(17,001)</b>



  
 (นายอิศรศักดิ์ เทสรังคนางค์)  
 กรรมการ

บริษัท เอ ไอ จี ประกันภัย (ประเทศไทย) จำกัด (มหาชน)

หมายเหตุประกอบข้อมูลทางการเงินระหว่างกาลแบบย่อ (ยังไม่ได้ตรวจสอบ)

สำหรับงวดระหว่างกาลสิ้นสุดวันที่ 31 มีนาคม พ.ศ. 2566

10. เงินลงทุนในหลักทรัพย์สุทธิ (ต่อ)

สำหรับงวดสามเดือนสิ้นสุดวันที่ 31 มีนาคม พ.ศ. 2566 บริษัทมีรายได้ที่เกี่ยวข้องกับเงินลงทุนดังนี้

- ไม่มีรายได้ดอกเบี้ยและรายได้เงินปันผลจากเงินลงทุนที่วัดมูลค่าด้วยวิธีธรรมผ่านกำไรขาดทุนเบ็ดเสร็จอื่น (สำหรับงวดสามเดือนสิ้นสุดวันที่ 31 มีนาคม พ.ศ. 2565 : ไม่มี)
- รายได้ดอกเบี้ยจากเงินลงทุนที่วัดมูลค่าด้วยราคาทุนตัดจำหน่ายเป็นจำนวนเงินรวม 9.34 ล้านบาท (สำหรับงวดสามเดือนสิ้นสุดวันที่ 31 มีนาคม พ.ศ. 2565 : 7.04 ล้านบาท)
- สิ่งตอบแทนจากเงินลงทุนที่วัดมูลค่าด้วยราคาทุนตัดจำหน่ายครบกำหนดจำนวนเงินรวม 271 ล้านบาท (สำหรับงวดสามเดือนสิ้นสุดวันที่ 31 มีนาคม พ.ศ. 2565 : 333 ล้านบาท)

11. ส่วนปรับปรุงสำนักงานเช่า เครื่องตกแต่งและติดตั้ง อุปกรณ์และสินทรัพย์ไม่มีตัวตนสุทธิ

	(ยังไม่ได้ตรวจสอบ)		(ตรวจสอบแล้ว)	
	31 มีนาคม พ.ศ. 2566		31 ธันวาคม พ.ศ. 2565	
ส่วนปรับปรุง สำนักงานเช่า เครื่องตกแต่ง และติดตั้ง และอุปกรณ์	สินทรัพย์ ไม่มีตัวตน		สินทรัพย์ ไม่มีตัวตน	
	บาท	บาท	บาท	บาท
ราคาตามบัญชีต้นงวด/ปีสุทธิ	37,821,904	27,765,673	21,676,094	10,203,695
ซื้อ	5,757,816	-	24,324,443	24,132,301
จำหน่าย	-	-	(1,085)	-
ตัดจำหน่าย	-	-	(40,255)	-
โอนเข้า	19,075,732	-	-	-
โอนออก	(19,075,732)	-	-	-
ค่าเสื่อมราคา/ค่าตัดจำหน่าย	(2,780,307)	(1,915,542)	(8,137,293)	(6,570,323)
ราคาตามบัญชีปลายงวด/ปีสุทธิ	40,799,413	25,850,131	37,821,904	27,765,673

(นายอิสริศักดิ์ เทสรัดนวงส์)

กรรมการ



บริษัท เอ ไอ จี ประกันภัย (ประเทศไทย) จำกัด (มหาชน)  
 หมายเหตุประกอบข้อมูลทางการเงินระหว่างกาลแบบย่อ (ยังไม่ได้ตรวจสอบ)  
 สำหรับงวดระหว่างกาลสิ้นสุดวันที่ 31 มีนาคม พ.ศ. 2566

12. สินทรัพย์ภาษีเงินได้รอการตัดบัญชีสุทธิ

ภาษีเงินได้รอการตัดบัญชี ประกอบด้วย

	(ยังไม่ได้ตรวจสอบ) 31 มีนาคม พ.ศ. 2566 บาท	(ตรวจสอบแล้ว) 31 ธันวาคม พ.ศ. 2565 บาท
สินทรัพย์ภาษีเงินได้รอตัดบัญชี	95,674,862	96,520,755
หนี้สินภาษีเงินได้รอตัดบัญชี	(9,809,453)	(9,706,148)
<b>สินทรัพย์ภาษีเงินได้รอตัดบัญชีสุทธิ</b>	<b>85,865,409</b>	<b>86,814,607</b>

รายการเคลื่อนไหวของภาษีเงินได้รอการตัดบัญชีมีดังนี้

	(ยังไม่ได้ตรวจสอบ) 31 มีนาคม พ.ศ. 2566 บาท	(ตรวจสอบแล้ว) 31 ธันวาคม พ.ศ. 2565 บาท
ยอดยกมาต้นงวด/ปี	86,814,607	80,300,548
การปรับปรุงภาษีในปีก่อน	-	(3,271,892)
เพิ่ม/(ลด)ในกำไรหรือขาดทุน	(845,893)	26,207,343
ลดในกำไรขาดทุนเบ็ดเสร็จอื่น	(103,305)	(16,421,392)
<b>ยอดคงเหลือปลายงวด/ปี</b>	<b>85,865,409</b>	<b>86,814,607</b>

  
 (นายอิสริศศักดิ์ เทสรัดนวงศ์)  
 กรรมการ



บริษัท เอ ไอ ประกันภัย (ประเทศไทย) จำกัด (มหาชน)  
 หมายเหตุประกอบข้อมูลทางการเงินระหว่างกาลแบบย่อ (ยังไม่ได้ตรวจสอบ)  
 สำหรับงวดระหว่างกาลสิ้นสุดวันที่ 31 มีนาคม พ.ศ. 2566

12. สิทธิทรัพย์สินเงินได้รอการตัดบัญชีสุทธิ (ต่อ)

รายการเคลื่อนไหวของสินทรัพย์และหนี้สินภาษีเงินได้รอการตัดบัญชีมีดังนี้

	ค่าเผื่อนั้นสงสัย		สำรองค่าสินไหมทดแทนและ		สำรองเบี้ยประกันภัย		หนี้สินผลประโยชน์		ผลขาดทุนด้าน		สิทธิการใช้สินทรัพย์		รวม
	บาท	บาท	บาท	บาท	บาท	บาท	บาท	บาท	บาท	บาท	บาท	บาท	
<b>สินทรัพย์ภาษีเงินได้รอการตัดบัญชี</b>													
ณ วันที่ 1 มกราคม พ.ศ. 2566	10,623,300	-	83,216,697	-	1,211,595	1,181,249	-	1,181,249	1,181,249	287,914	-	287,914	96,520,755
เพิ่ม/(ลด)ในกำไรหรือขาดทุน	(136,257)	-	(2,382,209)	-	1,292,075	60,479	-	60,479	60,479	320,019	-	320,019	(845,893)
ณ วันที่ 31 มีนาคม พ.ศ. 2566	10,487,043	-	80,834,488	-	2,503,670	1,241,728	-	1,241,728	1,241,728	607,933	-	607,933	95,674,862
(ยังไม่ได้ตรวจสอบ)													
ณ วันที่ 1 มกราคม พ.ศ. 2565	11,264,782	-	57,778,609	2,738,870	14,766,983	1,827,663	-	1,827,663	1,827,663	165,595	-	165,595	88,542,502
การปรับปรุงภาษีในปีก่อน	-	-	-	-	(3,001,520)	-	-	-	-	(270,372)	-	(270,372)	(3,271,892)
เพิ่ม/(ลด)ในกำไรหรือขาดทุน	(641,482)	-	25,438,088	(2,738,870)	4,403,330	(646,414)	-	(646,414)	(646,414)	392,691	-	392,691	26,207,343
ลดในกำไรขาดทุนเบ็ดเสร็จอื่น	-	-	-	-	(14,957,198)	-	-	-	-	-	-	-	(14,957,198)
ณ วันที่ 31 ธันวาคม พ.ศ. 2565	10,623,300	-	83,216,697	-	1,211,595	1,181,249	-	1,181,249	1,181,249	287,914	-	287,914	96,520,755
(ตรวจสอบแล้ว)													



*(Signature)*

(นายอภิรักษ์ศักดิ์ เทสร์ตบวงส์)

กรรมการ



บริษัท เอ ไอ จี ประกันภัย (ประเทศไทย) จำกัด (มหาชน)  
 หมายเหตุประกอบข้อมูลทางการเงินระหว่างกาลแบบย่อ (ยังไม่ได้ตรวจสอบ)  
 สำหรับงวดระหว่างกาลสิ้นสุดวันที่ 31 มีนาคม พ.ศ. 2566

12. สินทรัพย์ภาษีเงินได้รอการตัดบัญชีสุทธิ (ต่อ)

รายการเคลื่อนไหวของสินทรัพย์และหนี้สินภาษีเงินได้รอการตัดบัญชีมีดังนี้ (ต่อ)

	กำไรจากการวัดมูลค่า ยุติธรรมของเงินลงทุน ที่วัดมูลค่ายุติธรรมผ่าน กำไรขาดทุนเบ็ดเสร็จอื่น	รวม
	บาท	บาท
<b>หนี้สินภาษีเงินได้รอการตัดบัญชี</b>		
ณ วันที่ 1 มกราคม พ.ศ. 2566	9,706,148	9,706,148
เพิ่มในกำไรขาดทุนเบ็ดเสร็จอื่น	103,305	103,305
ณ วันที่ 31 มีนาคม พ.ศ. 2566 (ยังไม่ได้ตรวจสอบ)	9,809,453	9,809,453
ณ วันที่ 1 มกราคม พ.ศ. 2565	8,241,954	8,241,954
เพิ่มในกำไรขาดทุนเบ็ดเสร็จอื่น	1,464,194	1,464,194
ณ วันที่ 31 ธันวาคม พ.ศ. 2565 (ตรวจสอบแล้ว)	9,706,148	9,706,148

13. สินทรัพย์อื่นสุทธิ

	(ยังไม่ได้ตรวจสอบ) 31 มีนาคม พ.ศ. 2566 บาท	(ตรวจสอบแล้ว) 31 ธันวาคม พ.ศ. 2565 บาท
เงินมัดจำ	10,452,346	10,732,346
ลูกหนี้กิจการที่เกี่ยวข้องกัน (หมายเหตุ 23)	29,637,369	27,222,391
ค่าใช้จ่ายจ่ายล่วงหน้า	7,250,005	7,713,456
ลูกหนี้กรมสรรพากร	13,515,437	19,572,738
อื่น ๆ	8,368,231	9,700,456
รวม	69,223,388	74,941,387
หัก ค่าเผื่อผลขาดทุนด้านเครดิตที่คาดว่าจะเกิดขึ้น	(5,449,782)	(5,203,782)
รวมสินทรัพย์อื่นสุทธิ	63,773,606	69,737,605

  
 (นายอิสริศักดิ์ เทสรัดนางค์)  
 กรรมการ



บริษัท เอ ไอ จี ประกันภัย (ประเทศไทย) จำกัด (มหาชน)  
 หมายเหตุประกอบข้อมูลทางการเงินระหว่างกาลแบบย่อ (ยังไม่ได้ตรวจสอบ)  
 สำหรับงวดระหว่างกาลสิ้นสุดวันที่ 31 มีนาคม พ.ศ. 2566

14. หนี้สินจากสัญญาประกันภัย

	ยังไม่ได้ตรวจสอบ)			(ตรวจสอบแล้ว)		
	31 มีนาคม พ.ศ. 2566	31 ธันวาคม พ.ศ. 2565		31 ธันวาคม พ.ศ. 2565		
	หนี้สิน	หนี้สิน	หนี้สิน	หนี้สิน	หนี้สิน	หนี้สิน
	จากสัญญา	ส่วนที่เอา	จากสัญญา	จากสัญญา	ส่วนที่เอา	จากสัญญา
	ประกันภัย	ประกันภัยต่อ	ประกันภัยสุทธิ	ประกันภัยต่อ	ประกันภัยต่อ	ประกันภัยสุทธิ
	บาท	บาท	บาท	บาท	บาท	บาท
สำรองประกันภัยสำหรับสัญญาประกันภัยระยะสั้น						
สำรองค่าสินไหมทดแทน						
- ค่าสินไหมทดแทนที่เกิดขึ้นที่รับรู้รายงานแล้ว	771,475,368	(567,757,911)	203,717,457	1,080,414,575	(887,858,279)	192,556,296
- ค่าสินไหมทดแทนที่เกิดขึ้นแต่ยังไม่ได้รับรายงาน	748,556,909	(517,544,602)	231,012,307	750,276,609	(516,567,075)	233,709,534
<b>รวม (หมายเหตุ 8)</b>	<b>1,520,032,277</b>	<b>(1,085,302,513)</b>	<b>434,729,764</b>	<b>1,830,691,184</b>	<b>(1,404,425,354)</b>	<b>426,265,830</b>
สำรองเบี้ยประกันภัย						
- สำรองเบี้ยประกันภัยที่ยังไม่ถึงเป็นรายได้	1,217,234,677	(893,032,751)	324,201,926	1,194,238,753	(885,980,780)	308,257,973
<b>รวม (หมายเหตุ 8)</b>	<b>1,217,234,677</b>	<b>(893,032,751)</b>	<b>324,201,926</b>	<b>1,194,238,753</b>	<b>(885,980,780)</b>	<b>308,257,973</b>
<b>รวมหนี้สินจากสัญญาประกันภัย</b>	<b>2,737,266,954</b>	<b>(1,978,335,264)</b>	<b>758,931,690</b>	<b>3,024,929,937</b>	<b>(2,290,406,134)</b>	<b>734,523,803</b>



(นายหริศักดิ์ เทวรัตนวงศ์)

กรรมการ

14. หนี้สินจากสัญญาประกันภัย (ต่อ)

14.1 สำรองประกันภัยสำหรับสัญญาประกันภัยระยะสั้น - สำรองค่าสินไหมทดแทน

	(ยังไม่ได้ตรวจสอบ) 31 มีนาคม พ.ศ. 2566 บาท	(ตรวจสอบแล้ว) 31 ธันวาคม พ.ศ. 2565 บาท
ยอดต้นงวด/ปี	1,830,691,184	1,057,404,763
การเปลี่ยนแปลงประมาณการค่าสินไหมทดแทน ที่เกิดขึ้นระหว่างงวด/ปี	87,290,913	1,686,631,355
การเปลี่ยนแปลงที่เกิดจากข้อสมมติในการคำนวณ สำรองค่าสินไหมทดแทน	(1,719,700)	298,235,288
ค่าสินไหมทดแทนจ่ายในงวด/ปี	(396,230,120)	(1,211,580,222)
<b>ยอดปลายงวด/ปี</b>	<b>1,520,032,277</b>	<b>1,830,691,184</b>

บริษัทประมาณการอย่างดีที่สุดสำหรับสำรองค่าสินไหมทดแทนจากข้อเท็จจริงของสถานการณ์และรายงานการสำรวจภัยจนถึงปัจจุบัน รวมทั้งข้อสมมติฐานต่าง ๆ ที่บริษัทพิจารณาแล้วว่าเหมาะสม และสำหรับสำรองค่าสินไหมทดแทนส่วนที่เรียกคืนจากการประกันภัยต่อโดยอ้างอิงจากสัญญาประกันภัยต่อที่เกี่ยวข้อง อย่างไรก็ตาม ความไม่แน่นอนสืบเนื่องจากการใช้ข้อสมมติของฝ่ายบริหารในการประมาณการสำรองค่าสินไหมทดแทน ซึ่งอาจมีผลต่อสำรองค่าสินไหมทดแทนส่วนที่เรียกคืนจากการเอาประกันภัยต่อดังกล่าว ซึ่งผลลัพธ์ที่เกิดขึ้นจริงอาจแตกต่างจากประมาณการดังกล่าว และผลต่างอาจมีสาระสำคัญ



(นายอิสรศักดิ์ เทสรัดนวงศ์)

กรรมการ



บริษัท เอ ไอ จี ประกันภัย (ประเทศไทย) จำกัด (มหาชน)  
 หมายเหตุประกอบข้อมูลทางการเงินระหว่างกาลแบบย่อ (ยังไม่ได้ตรวจสอบ)  
 สำหรับงวดระหว่างกาลสิ้นสุดวันที่ 31 มีนาคม พ.ศ. 2566

14. หนี้สินจากสัญญาประกันภัย (ต่อ)

14.2 สำรองประกันภัยสำหรับสัญญาประกันภัยระยะสั้น - สำรองเบี้ยประกันภัย

ก) สำรองเบี้ยประกันภัยที่ยังไม่ถือเป็นรายได้

	(ยังไม่ได้ตรวจสอบ) 31 มีนาคม พ.ศ. 2566 บาท	(ตรวจสอบแล้ว) 31 ธันวาคม พ.ศ. 2565 บาท
ยอดต้นงวด/ปี	1,194,238,753	1,125,869,218
เบี้ยประกันภัยรับสำหรับงวด/ปี	927,399,219	3,794,774,704
เบี้ยประกันภัยที่ถือเป็นรายได้ในงวด/ปี	(904,403,295)	(3,726,405,169)
ยอดปลายงวด/ปี	1,217,234,677	1,194,238,753

ข) สำรองความเสี่ยงภัยที่ยังไม่สิ้นสุด

ณ วันที่ 31 มีนาคม พ.ศ. 2566 และวันที่ 31 ธันวาคม พ.ศ. 2565 บริษัทไม่มีการตั้งสำรองการเสี่ยงภัยที่ยังไม่สิ้นสุด เนื่องจากสำรองการเสี่ยงภัยที่ยังไม่สิ้นสุดที่ประมาณขึ้นของบริษัทมีจำนวน 612 ล้านบาท (31 ธันวาคม พ.ศ. 2565 : 614 ล้านบาท) สำหรับการรับประกันสุทธิจากการประกันภัยต่อมีจำนวน 265 ล้านบาท (31 ธันวาคม พ.ศ. 2565 : 254 ล้านบาท) ซึ่งมีจำนวนต่ำกว่าสำรองเบี้ยประกันภัยที่ยังไม่ถือเป็นรายได้

15. เจ้าหนี้บริษัทประกันภัยต่อ

	(ยังไม่ได้ตรวจสอบ) 31 มีนาคม พ.ศ. 2566 บาท	(ตรวจสอบแล้ว) 31 ธันวาคม พ.ศ. 2565 บาท
เงินค้างจ่ายเกี่ยวกับการประกันภัยต่อ (หมายเหตุ 23)	177,845,077	272,419,761
เงินถือไว้จากการประกันภัยต่อ (หมายเหตุ 23)	1,159,787,926	1,116,983,477
รวมเจ้าหนี้บริษัทประกันภัยต่อ	1,337,633,003	1,389,403,238

  
 (นายอิสรศักดิ์ เทสรัดนวงศ์)  
 กรรมการ





บริษัท เอ ไอ จี ประกันภัย (ประเทศไทย) จำกัด (มหาชน)

หมายเหตุประกอบข้อมูลทางการเงินระหว่างกาลแบบย่อ (ยังไม่ได้ตรวจสอบ)

สำหรับงวดระหว่างกาลสิ้นสุดวันที่ 31 มีนาคม พ.ศ. 2566

16. หนี้สินอื่น

	(ยังไม่ได้ตรวจสอบ)	(ตรวจสอบแล้ว)
	31 มีนาคม	31 ธันวาคม
	พ.ศ. 2566	พ.ศ. 2565
	บาท	บาท
ค่าจ้างและค่าบำเหน็จค้างจ่าย	27,377,069	42,022,423
ค่าสนับสนุนการตลาดค้างจ่าย	76,499,033	64,794,303
ค่าใช้จ่ายดำเนินงานค้างจ่าย	11,779,659	12,626,001
ภาษีเงินได้หัก ณ ที่จ่ายค้างจ่าย	6,220,667	6,206,976
ค่าใช้จ่ายพนักงานค้างจ่าย	11,155,208	43,975,115
เจ้าหนี้กิจการที่เกี่ยวข้องกัน (หมายเหตุ 23)	117,043,065	120,264,713
อื่น ๆ	37,229,293	51,397,079
รวมหนี้สินอื่น	287,303,994	341,286,610

17. ทุนเรือนหุ้น

การเปลี่ยนแปลงของทุนเรือนหุ้นสำหรับงวดสิ้นสุดวันที่ 31 มีนาคม พ.ศ. 2566 และสำหรับปีสิ้นสุดวันที่ 31 ธันวาคม พ.ศ. 2565 มีดังนี้

	(ยังไม่ได้ตรวจสอบ)		(ตรวจสอบแล้ว)	
	31 มีนาคม พ.ศ. 2566		31 ธันวาคม พ.ศ. 2565	
	หุ้นสามัญ		หุ้นสามัญ	
	จำนวนหุ้น	จำนวนเงินบาท	จำนวนหุ้น	จำนวนเงินบาท
ยอดคงเหลือต้นงวด/ปี	13,000,000	1,300,000,000	13,000,000	1,300,000,000
การออกหุ้นเพิ่มเติมระหว่างงวด/ปี	-	-	-	-
ยอดคงเหลือปลายงวด/ปี	13,000,000	1,300,000,000	13,000,000	1,300,000,000

18. สำรองตามกฎหมาย

ตามพระราชบัญญัติบริษัทมหาชนจำกัด พ.ศ. 2535 บริษัทต้องสำรองตามกฎหมายอย่างน้อยร้อยละห้าของกำไรสุทธิหลังจากหักส่วนของขาดทุนสะสมยกมา (ถ้ามี) จนกว่าสำรองนี้จะมีมูลค่าไม่น้อยกว่าร้อยละสิบของทุนจดทะเบียน สำรองนี้ไม่สามารถนำไปจ่ายเงินปันผลได้

(นายอัครศักดิ์ เทสรัตนานนท์)

กรรมการ



บริษัท เอ ไอ จี ประกันภัย (ประเทศไทย) จำกัด (มหาชน)  
 หมายเหตุประกอบข้อมูลทางการเงินระหว่างกาลแบบย่อ (ยังไม่ได้ตรวจสอบ)  
 สำหรับงวดระหว่างกาลสิ้นสุดวันที่ 31 มีนาคม พ.ศ. 2566

19. ค่าใช้จ่ายในการดำเนินงาน

ค่าใช้จ่ายในการดำเนินงานที่ไม่ใช่ค่าใช้จ่ายการรับประกันภัยและการจัดการค่าสินไหมทดแทนประกอบด้วย

	(ยังไม่ได้ตรวจสอบ) สำหรับงวดสามเดือนสิ้นสุด วันที่ 31 มีนาคม	
	พ.ศ. 2566 บาท	พ.ศ. 2565 บาท
หนี้สูญ	7,055	-
ค่าใช้จ่ายพนักงาน	46,633,315	52,904,826
ค่าบริหารจัดการ (หมายเหตุ 23)	41,151,971	27,360,490
ค่าใช้จ่ายเกี่ยวกับอาคาร สถานที่และอุปกรณ์ (หมายเหตุ 23)	13,600,629	26,344,819
ดอกเบี้ยจ่ายจากเงินถือไว้จากการประกันภัยต่อ (หมายเหตุ 23)	7,345,279	1,289,164
ค่าใช้จ่ายในการดำเนินงานอื่น		
- ค่าบริการวิชาชีพ	4,252,945	2,744,260
- อื่น ๆ	6,252,745	3,175,338
<b>รวมค่าใช้จ่ายในการดำเนินงาน</b>	<b>119,243,939</b>	<b>113,818,897</b>

20. ผลขาดทุนด้านเครดิตที่คาดว่าจะเกิดขึ้น(กลับรายการ)

	(ยังไม่ได้ตรวจสอบ) สำหรับงวดสามเดือนสิ้นสุด วันที่ 31 มีนาคม	
	พ.ศ. 2566 บาท	พ.ศ. 2565 บาท
เงินสดและรายการเทียบเท่าเงินสดสุทธิ	57,959	(114,675)
รายได้จากการลงทุนค้างรับสุทธิ	5	166
เงินลงทุนในหลักทรัพย์สุทธิ	(1,569)	2,415
สินทรัพย์อื่นสุทธิ	246,000	(1,291,068)
<b>รวมผลขาดทุนด้านเครดิตที่คาดว่าจะเกิดขึ้น</b>	<b>302,395</b>	<b>(1,403,162)</b>

  
 (นายอิสริศักดิ์ เทสรังนกวงศ์)  
 กรรมการ



บริษัท เอ ไอ จี ประกันภัย (ประเทศไทย) จำกัด (มหาชน)

หมายเหตุประกอบข้อมูลทางการเงินระหว่างกาลแบบย่อ (ยังไม่ได้ตรวจสอบ)

สำหรับงวดระหว่างกาลสิ้นสุดวันที่ 31 มีนาคม พ.ศ. 2566

## 21. หลักทรัพย์ประกันวางไว้กับนายทะเบียน

ณ วันที่ 31 มีนาคม พ.ศ. 2566 และวันที่ 31 ธันวาคม พ.ศ. 2565 บริษัทได้นำเงินลงทุนในตราสารหนี้วางไว้เป็นหลักทรัพย์ประกันไว้กับนายทะเบียนเพื่อให้เป็นไปตามพระราชบัญญัติประกันวินาศภัย พ.ศ. 2535 ตามมาตรา 19 ดังนี้

	(ยังไม่ได้ตรวจสอบ)		(ตรวจสอบแล้ว)	
	31 มีนาคม พ.ศ. 2566		31 ธันวาคม พ.ศ. 2565	
	ราคาตามบัญชี	ราคาที่ตราไว้	ราคาตามบัญชี	ราคาที่ตราไว้
	บาท	บาท	บาท	บาท
หลักทรัพย์รัฐบาลและรัฐวิสาหกิจ	28,162,326	28,000,000	28,352,376	28,000,000

ณ วันที่ 31 มีนาคม พ.ศ. 2566 และวันที่ 31 ธันวาคม พ.ศ. 2565 บริษัทได้นำเงินลงทุนในตราสารหนี้วางไว้กับนายทะเบียนเป็นสำรองสำหรับเบี้ยประกันภัยที่ยังไม่ตกเป็นรายได้เพื่อให้เป็นไปตามพระราชบัญญัติประกันวินาศภัย พ.ศ. 2535 ตามมาตรา 24 และประกาศสำนักงานคณะกรรมการกำกับและส่งเสริมการประกอบธุรกิจประกันภัย เรื่อง อัตรา หลักเกณฑ์ และวิธีการวางเงินสำรองสำหรับเบี้ยประกันภัยที่ยังไม่ตกเป็นรายได้ของบริษัทประกันวินาศภัย พ.ศ. 2557 ดังนี้

	(ยังไม่ได้ตรวจสอบ)		(ตรวจสอบแล้ว)	
	31 มีนาคม พ.ศ. 2566		31 ธันวาคม พ.ศ. 2565	
	ราคาตามบัญชี	ราคาที่ตราไว้	ราคาตามบัญชี	ราคาที่ตราไว้
	บาท	บาท	บาท	บาท
หลักทรัพย์รัฐบาลและรัฐวิสาหกิจ	237,580,881	236,000,000	238,165,203	236,000,000

## 22. เงินสมทบกองทุนประกันวินาศภัย

ตามพระราชบัญญัติประกันวินาศภัย (ฉบับที่ 2) พ.ศ. 2551 ณ วันที่ 31 มีนาคม พ.ศ. 2566 บริษัทได้จ่ายเงินสมทบกองทุนประกันวินาศภัยสะสมเป็นจำนวนเงิน 109,293,467 บาท (31 ธันวาคม พ.ศ. 2565 : 107,251,636 บาท) ซึ่งถูกแสดงเป็นส่วนหนึ่งของ "ค่าใช้จ่ายในการรับประกันภัยอื่น" ในงบกำไรขาดทุนเบ็ดเสร็จ

## 23. รายการกับบุคคลหรือกิจการที่เกี่ยวข้องกัน

บุคคลหรือกิจการที่เกี่ยวข้องกันกับบริษัทหมายถึง กิจการและบุคคลที่ควบคุมบริษัทหรือถูกควบคุมโดยบริษัท หรืออยู่ภายใต้การควบคุมเดียวกับบริษัททั้งทางตรงหรือทางอ้อมไม่ว่าจะโดยทอดเดียวหรือหลายทอด กิจการและบุคคลดังกล่าวเป็นบุคคลหรือกิจการที่เกี่ยวข้องกับบริษัท บริษัทย่อยและบริษัทย่อยลำดับถัดไป บริษัทร่วมและบุคคลที่เป็นเจ้าของส่วนได้เสียในสิทธิออกเสียงของบริษัทซึ่งมีอิทธิพลอย่างเป็นสาระสำคัญเหนือกิจการ ผู้บริหารสำคัญรวมทั้งกรรมการและพนักงานของบริษัทตลอดจนสมาชิกในครอบครัวที่ใกล้ชิดกับบุคคลเหล่านั้น กิจการและบุคคลทั้งหมดถือเป็นบุคคลหรือกิจการที่เกี่ยวข้องกับบริษัท



(นายอิสริศศักดิ์ เทสรัตนาวงศ์)

กรรมการ



บริษัท เอ ไอ จี ประกันภัย (ประเทศไทย) จำกัด (มหาชน)  
 หมายเหตุประกอบข้อมูลทางการเงินระหว่างกาลแบบย่อ (ยังไม่ได้ตรวจสอบ)  
 สำหรับงวดระหว่างกาลสิ้นสุดวันที่ 31 มีนาคม พ.ศ. 2566

23. รายการกับบุคคลหรือกิจการที่เกี่ยวข้องกัน (ต่อ)

บริษัทเป็นสมาชิกภายใต้กลุ่มบริษัท อเมริกันอินเตอร์เนชันแนล กรุ๊ป ینگ์

ในการพิจารณาความสัมพันธ์ระหว่างบุคคลหรือกิจการที่เกี่ยวข้องกันซึ่งอาจมีขึ้นได้ต้องคำนึงถึงรายละเอียดของความสัมพันธ์มากกว่ารูปแบบความสัมพันธ์ตามกฎหมาย

รายการต่อไปนี้เป็นรายการที่มีสาระสำคัญกับบุคคลหรือกิจการที่เกี่ยวข้องกัน

ก. งบกำไรขาดทุนเบ็ดเสร็จ

	(ยังไม่ได้ตรวจสอบ) สำหรับงวดสามเดือนสิ้นสุด วันที่ 31 มีนาคม	
	พ.ศ. 2566	พ.ศ. 2565
	บาท	บาท
รายได้		
เบี้ยประกันภัยจ่ายจากการเอาประกันภัยต่อ	670,873,294	686,427,906
รายได้ค่าจ้างและค่าบำเหน็จ	358,954,255	308,556,898
รายได้อื่น		
- รายได้ค่าบริการ	1,394,829	1,190,657
ค่าใช้จ่าย		
ค่าสินไหมทดแทน		
- ค่าบริการ	8,410,466	3,661,261
ค่าสินไหมทดแทนรับคืนจากการประกันภัยต่อ		
- ค่าสินไหมทดแทนรับคืนจากการประกันภัยต่อ	(21,535,855)	157,556,171
- ค่าใช้จ่ายในการจัดการสินไหมทดแทนรับคืน	8,671,325	5,560,968
ค่าจ้างและค่าบำเหน็จ	6,054,409	2,487,978
ค่าใช้จ่ายในการรับประกันภัยอื่น		
- ค่าใช้จ่ายเกี่ยวกับอาคาร สถานที่และอุปกรณ์	14,526,129	11,173,828
ค่าใช้จ่ายในการดำเนินงาน (หมายเหตุ 19)		
- ค่าบริหารจัดการ	41,151,971	27,360,490
- ค่าใช้จ่ายเกี่ยวกับอาคาร สถานที่และอุปกรณ์	8,048,964	10,412,007
- ดอกเบี้ยจ่ายจากเงินถือไว้จากการประกันภัยต่อ	7,345,279	1,289,164



(นายอัครศักดิ์ เทสรัดนวงศ์)  
กรรมการ



บริษัท เอ ไอ จี ประกันภัย (ประเทศไทย) จำกัด (มหาชน)  
 หมายเหตุประกอบข้อมูลทางการเงินระหว่างกาลแบบย่อ (ยังไม่ได้ตรวจสอบ)  
 สำหรับงวดระหว่างกาลสิ้นสุดวันที่ 31 มีนาคม พ.ศ. 2566

23. รายการกับบุคคลหรือกิจการที่เกี่ยวข้องกัน (ต่อ)

ยอดคงเหลือของรายการธุรกิจที่สำคัญกับกิจการที่เกี่ยวข้องกันมีดังนี้

ข. งบแสดงฐานะการเงิน

	(ยังไม่ได้ตรวจสอบ) 31 มีนาคม พ.ศ. 2566 บาท	(ตรวจสอบแล้ว) 31 ธันวาคม พ.ศ. 2565 บาท
<b>สินทรัพย์</b>		
เบี้ยประกันภัยค้างรับ (หมายเหตุ 7)	29,075,747	44,749,570
สินทรัพย์จากการประกันภัยต่อ (หมายเหตุ 8)		
- สำรองค่าสินไหมทดแทน	546,295,071	863,147,100
ลูกหนี้จากสัญญาประกันภัยต่อ (หมายเหตุ 9)	4,968,152	8,125,329
สินทรัพย์อื่น (หมายเหตุ 13)		
- ลูกหนี้กิจการที่เกี่ยวข้องกัน	29,637,369	27,222,391
<b>หนี้สิน</b>		
เจ้าหนีบริษัทประกันภัยต่อ (หมายเหตุ 15)		
- เงินค้างจ่ายเกี่ยวกับการประกันภัยต่อ	176,038,572	263,414,695
- เงินถือไว้จากการประกันภัยต่อ	1,159,787,926	1,116,983,477
หนี้สินอื่น (หมายเหตุ 16)		
- เจ้าหนีกิจการที่เกี่ยวข้องกัน (ค่าบริหารจัดการค้างจ่าย)	117,043,065	120,264,713

ค. ค่าตอบแทนผู้บริหารสำคัญของบริษัท

ผู้บริหารสำคัญคือบุคคลที่มีอำนาจและหน้าที่ในการวางแผน กำหนด และควบคุมการดำเนินงานของบริษัท  
 ค่าตอบแทนสำหรับงวดสามเดือนสิ้นสุดวันที่ 31 มีนาคม พ.ศ. 2566 ซึ่งบริษัทมีค่าใช้จ่ายค่าตอบแทน  
 ระยะสั้นและค่าใช้จ่ายผลประโยชน์พนักงานหลังจากออกจากงานโดยตรงสำหรับผู้บริหารสำคัญ เป็นจำนวนเงิน  
 4.97 ล้านบาท และ 0.59 ล้านบาท ตามลำดับ (สำหรับงวดสามเดือนสิ้นสุดวันที่ 31 มีนาคม พ.ศ. 2565 :  
 7.4 ล้านบาท และ 0.57 ล้านบาท ตามลำดับ)

  
 (นายอิศรศักดิ์ เทสรัดณรงค์)  
 กรรมการ



บริษัท เอ ไอ จี ประกันภัย (ประเทศไทย) จำกัด (มหาชน)  
หมายเหตุประกอบข้อมูลทางการเงินระหว่างกาลแบบย่อ (ยังไม่ได้ตรวจสอบ)  
สำหรับงวดระหว่างกาลสิ้นสุดวันที่ 31 มีนาคม พ.ศ. 2566

24. การระผูกพันตามสัญญาเช่า

บริษัทมีภาระผูกพันที่เกิดจากจำนวนเงินขั้นต่ำที่ต้องจ่ายในอนาคตที่ไม่สามารถยกเลิกได้จากสัญญาเช่า ประกอบไปด้วยสัญญาเช่าของเครื่องใช้สำนักงาน สัญญาเช่ารถยนต์และสัญญาบริการ ซึ่งเป็นสัญญาเช่าระยะสั้นและสินทรัพย์มูลค่าต่ำ ดังต่อไปนี้

	(ยังไม่ได้ตรวจสอบ)	(ตรวจสอบแล้ว)
	31 มีนาคม	31 ธันวาคม
	พ.ศ. 2566	พ.ศ. 2565
	บาท	บาท
ภายใน 1 ปี	3,267,710	4,243,110
เกินกว่า 1 ปี แต่ไม่เกิน 5 ปี	901,390	1,093,893
รวมการระผูกพันตามสัญญาเช่า	4,169,100	5,337,003



(นายอิสรศักดิ์ เทสรัดนางค์)  
กรรมการ

