

ลืมนรหัสผ่าน

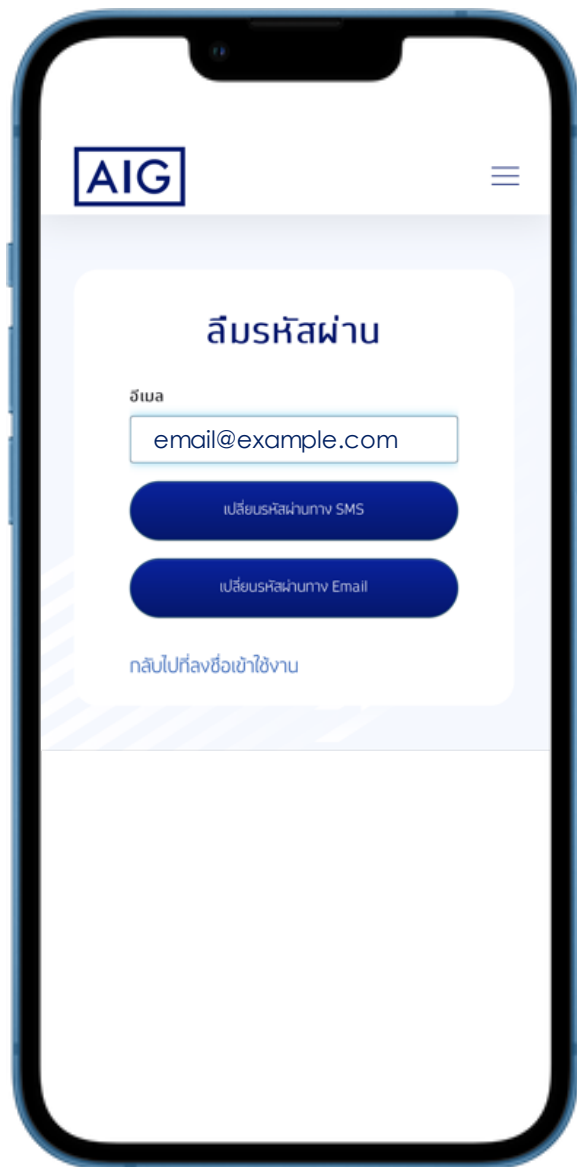
AIG iConnect



กรณีต้องการเปลี่ยนรหัสผ่าน

- กดปุ่ม ลืมนรหัสผ่าน

ลีสรหัสผ่าน



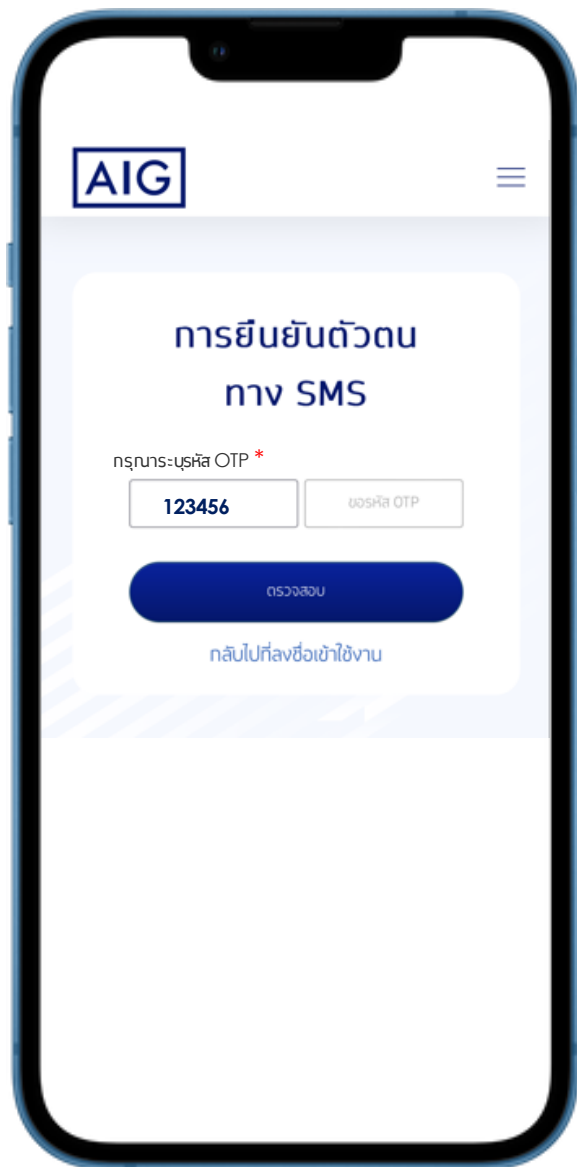
AIG iConnect

กรณีต้องการเปลี่ยนรหัสผ่านทาง SMS

- ระบุอีเมลของผู้เอาประกันภัยที่ได้ลงทะเบียนไว้แล้ว
- กดปุ่ม เปลี่ยนรหัสผ่านทาง SMS

ลืมนรหัสผ่าน

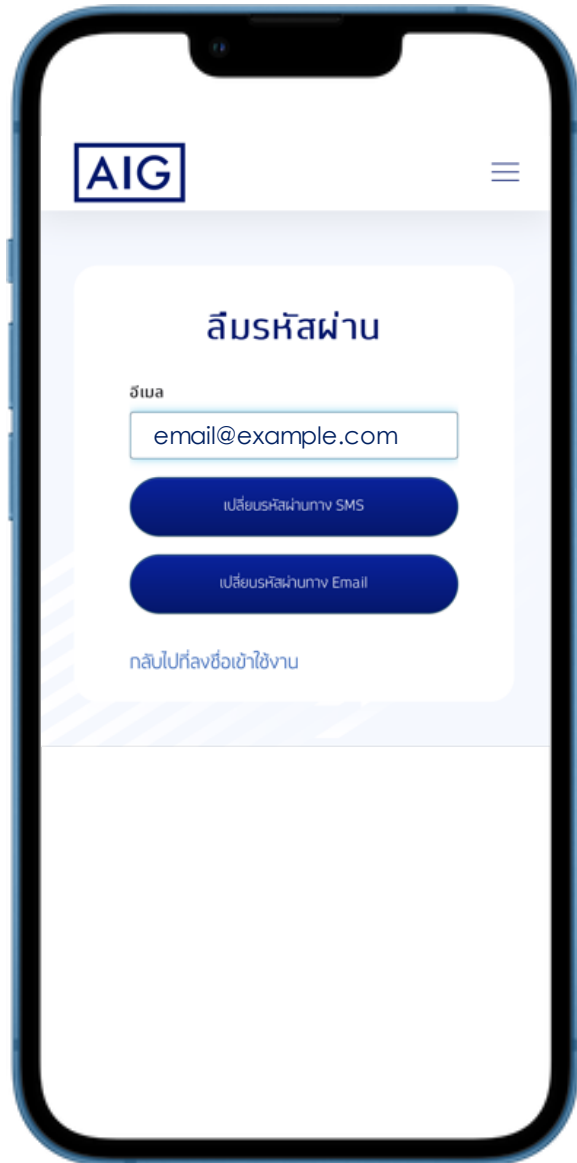
AIG iConnect



กรณีต้องการเปลี่ยนรหัสผ่านทาง SMS

- ระบุนรหัส OTP ที่ได้รับตามเบอร์โทรศัพท์มือถือที่ระบุไว้
- กดปุ่ม ตรวจสอบ

ลีสรหัสผ่าน



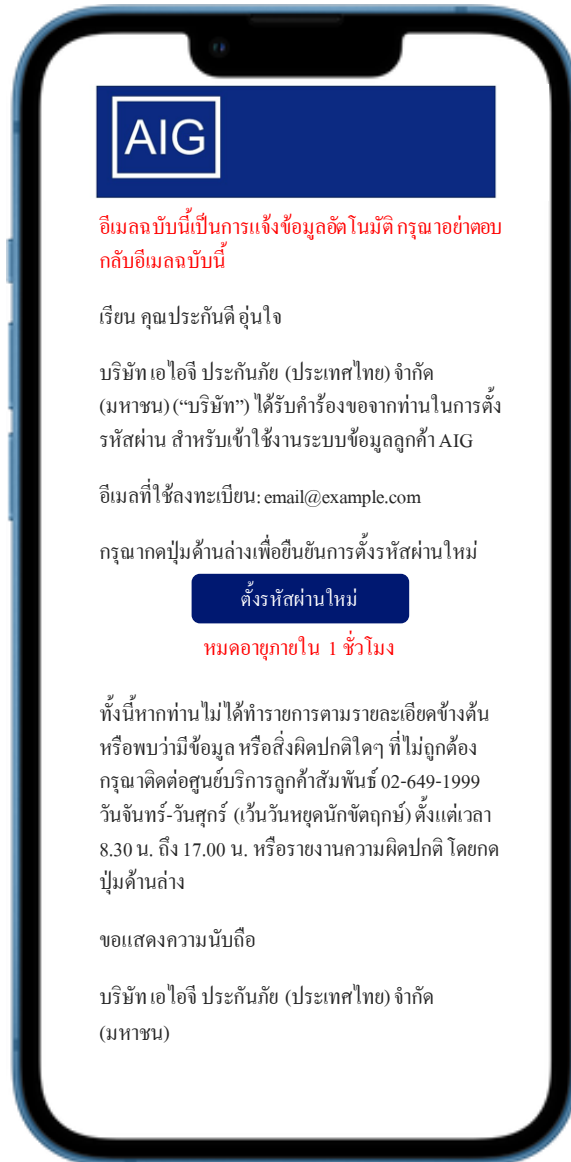
The screenshot shows the AIG mobile application interface for changing a password. At the top left is the AIG logo, and at the top right is a menu icon. The main heading is "ลีสรหัสผ่าน" (Change Password). Below this, there is a label "อีเมล" (Email) and a text input field containing "email@example.com". There are two blue buttons: "เปลี่ยนรหัสผ่านทาง SMS" (Change password via SMS) and "เปลี่ยนรหัสผ่านทาง Email" (Change password via Email). At the bottom, there is a link "กลับไปหลังชื่อใช้งาน" (Go back to login screen).

AIG iConnect

กรณีต้องการเปลี่ยนรหัสผ่านทาง Email

- ระบุอีเมลของผู้เอาประกันภัยที่ได้ลงทะเบียนไว้แล้ว
- กดปุ่ม เปลี่ยนรหัสผ่านทาง Email

ลืมนรหัสผ่าน



AIG iConnect

กรณีต้องการเปลี่ยนรหัสผ่านทาง Email

- ◀ ตัวอย่างอีเมล กรุณายืนยันการตั้งรหัสผ่านใหม่
 - ทำการตรวจสอบ email เพื่อยืนยันการตั้งรหัสผ่าน
 - กดปุ่ม ตั้งรหัสผ่านใหม่