

บริษัท เอไอจี ประกันภัย (ประเทศไทย) จำกัด (มหาชน)

ข้อมูลทางการเงินระหว่างกาล (ยังไม่ได้ตรวจสอบ)

วันที่ 31 มีนาคม พ.ศ. 2569

รายงานการสอบทานข้อมูลทางการเงินระหว่างกาลโดยผู้สอบบัญชีรับอนุญาต

เสนอคณะกรรมกรบริษัท เอไอจี ประกันภัย (ประเทศไทย) จำกัด (มหาชน)

ข้าพเจ้าได้สอบทานข้อมูลทางการเงินระหว่างกาลของบริษัท เอไอจี ประกันภัย (ประเทศไทย) จำกัด (มหาชน) ซึ่งประกอบด้วย งบฐานะการเงิน ณ วันที่ 31 มีนาคม พ.ศ. 2569 งบกำไรขาดทุนเบ็ดเสร็จ งบการเปลี่ยนแปลงส่วนของผู้ถือหุ้นและงบกระแสเงินสดสำหรับรอบระยะเวลาสามเดือนสิ้นสุดวันเดียวกัน และหมายเหตุประกอบข้อมูลทางการเงินระหว่างกาลแบบย่อ ซึ่งผู้บริหารของบริษัทเป็นผู้รับผิดชอบในการจัดทำและนำเสนอข้อมูลทางการเงินระหว่างกาลเหล่านี้ ตามมาตรฐานการบัญชีฉบับที่ 34 เรื่อง การรายงานทางการเงินระหว่างกาล ส่วนข้าพเจ้าเป็นผู้รับผิดชอบในการให้ข้อสรุปเกี่ยวกับข้อมูลทางการเงินระหว่างกาลดังกล่าวจากผลการสอบทานของข้าพเจ้า

ขอบเขตการสอบทาน

ข้าพเจ้าได้ปฏิบัติตามงานสอบทานตามมาตรฐานงานสอบทาน รหัส 2410 “การสอบทานข้อมูลทางการเงินระหว่างกาลโดยผู้สอบบัญชีรับอนุญาตของกิจการ” การสอบทานข้อมูลทางการเงินระหว่างกาลประกอบด้วย การใช้วิธีการสอบถาม บุคลากรซึ่งส่วนใหญ่เป็นผู้รับผิดชอบด้านการเงินและบัญชี และการวิเคราะห์เปรียบเทียบและวิธีการสอบทานอื่น การสอบทานนี้มีขอบเขตจำกัดกว่าการตรวจสอบตามมาตรฐานการสอบบัญชีทำให้ข้าพเจ้าไม่สามารถได้ความเชื่อมั่นว่าจะพบเรื่องที่มีนัยสำคัญทั้งหมดซึ่งอาจพบได้จากการตรวจสอบ ดังนั้นข้าพเจ้าจึงไม่แสดงความเห็นต่อข้อมูลทางการเงินระหว่างกาลที่สอบทานได้

ข้อสรุป

ข้าพเจ้าไม่พบสิ่งที่เป็นเหตุให้เชื่อว่าข้อมูลทางการเงินระหว่างกาลดังกล่าวไม่ได้จัดทำขึ้นตามมาตรฐานการบัญชี ฉบับที่ 34 เรื่อง การรายงานทางการเงินระหว่างกาล ในสาระสำคัญจากการสอบทานของข้าพเจ้า

บริษัท ไพร์ชวอเตอร์เฮาส์คูเปอร์ส เอบีเอเอส จำกัด



ไพบูรณ์ ตันกุล

ผู้สอบบัญชีรับอนุญาตเลขที่ 4298

กรุงเทพมหานคร

14 พฤษภาคม พ.ศ. 2569

บริษัท เอไอจี ประกันภัย (ประเทศไทย) จำกัด (มหาชน)

งบฐานะการเงิน

ณ วันที่ 31 มีนาคม พ.ศ. 2569

หมายเหตุ	(ยังไม่ได้ตรวจสอบ)	(ตรวจสอบแล้ว)
	31 มีนาคม พ.ศ. 2569	31 ธันวาคม พ.ศ. 2568
	บาท	บาท
สินทรัพย์		
เงินสดและรายการเทียบเท่าเงินสดสุทธิ	7 688,643,608	841,714,287
รายได้จากการลงทุนค้างรับสุทธิ	20,094,276	9,954,402
สินทรัพย์จากสัญญาประกันภัยต่อ	8 979,768,921	1,330,987,583
สินทรัพย์ทางการเงินตราสารทุน	10 57,515,053	57,515,053
สินทรัพย์ทางการเงินตราสารหนี้	9 3,523,102,961	3,299,895,591
ส่วนปรับปรุงสำนักงานเช่า เครื่องตกแต่งและติดตั้ง		
และอุปกรณ์สุทธิ	11 22,918,876	25,068,950
สินทรัพย์สิทธิการใช้สุทธิ	61,095,879	64,594,839
สินทรัพย์ไม่มีตัวตนสุทธิ	11 15,202,508	16,758,306
สินทรัพย์ภาษีเงินได้รอตัดบัญชีสุทธิ	12 133,561,297	146,840,228
สินทรัพย์อื่นสุทธิ	13 152,126,144	167,677,504
รวมสินทรัพย์	5,654,029,523	5,961,006,743



กรรมการ
Thanatong

กรรมการ

(นายธนธรณ์ กীরติผาสุก)

วันที่ กรรมการ

หมายเหตุประกอบข้อมูลทางการเงินระหว่างกาลเป็นส่วนหนึ่งของข้อมูลทางการเงินระหว่างกาลนี้

บริษัท เอไอจี ประกันภัย (ประเทศไทย) จำกัด (มหาชน)

งบฐานะการเงิน (ต่อ)

ณ วันที่ 31 มีนาคม พ.ศ. 2569

หมายเหตุ	(ยังไม่ได้ตรวจสอบ)	(ตรวจสอบแล้ว)
	31 มีนาคม พ.ศ. 2569 บาท	31 ธันวาคม พ.ศ. 2568 บาท
หนี้สินและส่วนของผู้ถือหุ้น		
หนี้สิน		
	5,668,067	10,082,266
ภาษีเงินได้ค้างจ่าย		
หนี้สินจากสัญญาประกันภัย	8 2,688,808,074	3,038,108,282
หนี้สินจากสัญญาประกันภัยต่อ	8 422,746,346	384,864,575
หนี้สินตามสัญญาเช่า	61,003,219	63,584,303
ภาระผูกพันผลประโยชน์พนักงาน	339,050,062	333,287,234
หนี้สินอื่น	14 199,620,485	239,933,963
รวมหนี้สิน	3,716,896,253	4,069,860,623
ส่วนของผู้ถือหุ้น		
ทุนเรือนหุ้น		
ทุนจดทะเบียน		
หุ้นสามัญจำนวน 14,000,000 หุ้น		
มูลค่าที่ตราไว้หุ้นละ 100 บาท	1,400,000,000	1,400,000,000
ทุนจดทะเบียน ออกจำหน่ายและชำระเต็มมูลค่า		
หุ้นสามัญ 13,000,000 หุ้น มูลค่าหุ้นละ 100 บาท	15 1,300,000,000	1,300,000,000
ส่วนเกินมูลค่าหุ้น	500,000	500,000
ส่วนเกินมูลค่าจากการรวมธุรกิจภายใต้การควบคุมเดียวกัน	119,316,563	119,316,563
องค์ประกอบอื่นของผู้ถือหุ้น	43,592,064	43,592,064
กำไรสะสม		
จัดสรรแล้ว - สำรองตามกฎหมาย	16 44,120,978	44,120,978
ยังไม่ได้จัดสรร	429,603,665	383,616,515
รวมส่วนของผู้ถือหุ้น	1,937,133,270	1,891,146,120
รวมหนี้สินและส่วนของผู้ถือหุ้น	5,654,029,523	5,961,006,743



Thanatong

(นายธนธรณ์ กิริติผาสุก)

หมายเหตุประกอบข้อมูลทางการเงินระหว่างกาลเป็นส่วนหนึ่งของข้อมูลทางการเงินระหว่างกาลนี้

บริษัท

บริษัท เอไอจี ประกันภัย (ประเทศไทย) จำกัด (มหาชน)

งบกำไรขาดทุนเบ็ดเสร็จ (ยังไม่ได้ตรวจสอบ)

สำหรับรอบระยะเวลาสามเดือนสิ้นสุดวันที่ 31 มีนาคม พ.ศ. 2569

	พ.ศ. 2569	พ.ศ. 2568	
หมายเหตุ	บาท	บาท	
รายได้จากการประกันภัย	17	1,014,557,369	968,821,690
ค่าใช้จ่ายในการบริการประกันภัย	17	(548,722,811)	(815,048,914)
รายได้(ค่าใช้จ่าย)สุทธิจากสัญญาประกันภัยที่ถือไว้	17	(293,352,704)	66,022,637
ผลการดำเนินงานการบริการประกันภัย		172,481,854	219,795,413
รายได้จากการลงทุนสุทธิ		16,187,575	19,370,009
ผลขาดทุนด้านเครดิตที่คาดว่าจะเกิดขึ้น	19	103,293	198,752
รายได้จากการลงทุนสุทธิ		16,290,868	19,568,761
รายได้(ค่าใช้จ่าย)ทางการเงินจากสัญญาประกันภัยที่ออก	8	2,400,572	(2,017,959)
รายได้(ค่าใช้จ่าย)ทางการเงินจากสัญญาประกันภัยที่ถือไว้	8	(3,231,613)	1,245,264
ค่าใช้จ่ายทางการเงินจากสัญญาประกันภัยสุทธิ		(831,041)	(772,695)
รายได้จากการลงทุนและค่าใช้จ่ายทางการเงินจากสัญญาประกันภัยสุทธิ		15,459,827	18,796,066
ต้นทุนทางการเงิน		(302,153)	(201,234)
ค่าใช้จ่ายในการดำเนินงาน	18	(137,100,902)	(145,105,463)
รายได้อื่น		8,727,455	2,894,913
กำไรก่อนภาษีเงินได้		59,266,081	96,179,695
ค่าใช้จ่ายภาษีเงินได้		(13,278,931)	(19,199,966)
กำไรสุทธิสำหรับรอบระยะเวลา		45,987,150	76,979,729
กำไรเบ็ดเสร็จอื่นสำหรับรอบระยะเวลา - สุทธิจากภาษี		-	-
กำไรเบ็ดเสร็จรวมสำหรับรอบระยะเวลา - สุทธิจากภาษี		45,987,150	76,979,729
กำไร(ขาดทุน)ต่อหุ้น			
กำไรต่อหุ้นขั้นพื้นฐาน (บาทต่อหุ้น)		3.54	5.92



(Signature)

(นายธนธรณ์ กิรติผาสุก)

หมายเหตุประกอบข้อมูลทางการเงินระหว่างกาลเป็นส่วนหนึ่งของข้อมูลทางการเงินระหว่างกาลนี้

บริษัท เอไอจี ประกันภัย (ประเทศไทย) จำกัด (มหาชน)

งบการเปลี่ยนแปลงส่วนของผู้ถือหุ้น (ยังไม่ได้ตรวจสอบ)

สำหรับรอบระยะเวลาสามเดือนสิ้นสุดวันที่ 31 มีนาคม พ.ศ. 2569

	องค์ประกอบอื่นของผู้ถือหุ้น						กำไรสะสม			รวม
	ทุนเรือนหุ้น		ส่วนเกินมูลค่า	การวัดมูลค่าของสินทรัพย์	การวัดมูลค่าใหม่	รวมองค์ประกอบ	จัดสรรแล้ว	ยังไม่ได้จัดสรร	รวม	
	ที่ออกจำหน่าย	ส่วนเกิน	จากการรวมธุรกิจ	ทางการเงินที่วัดมูลค่า	การผูกพันผลประโยชน์	อื่นของส่วน	- สำรองตาม			
	และชำระแล้ว	มูลค่าหุ้น	ภายใต้การ	ยุติธรรมผ่านกำไรขาดทุน	พนักงานหลังออกจากงาน	ของผู้ถือหุ้น	กฎหมาย			
บาท	บาท	ควบคุมเดียวกัน	เบ็ดเสร็จอื่น - สุทธิจากภาษี	- สุทธิจากภาษี	บาท	บาท	บาท	บาท		
ยอดคงเหลือ ณ วันที่ 1 มกราคม พ.ศ. 2569	1,300,000,000	500,000	119,316,563	44,886,065	(1,294,001)	43,592,064	44,120,978	383,616,515	1,891,146,120	
กำไรสุทธิสำหรับรอบระยะเวลา	-	-	-	-	-	-	-	45,987,150	45,987,150	
ยอดคงเหลือ ณ วันที่ 31 มีนาคม พ.ศ. 2569	1,300,000,000	500,000	119,316,563	44,886,065	(1,294,001)	43,592,064	44,120,978	429,603,665	1,937,133,270	
ยอดคงเหลือ ณ วันที่ 1 มกราคม พ.ศ. 2568	1,300,000,000	500,000	119,316,563	24,121,861	11,154,957	35,276,818	33,211,711	488,340,439	1,976,645,531	
กำไรสุทธิสำหรับรอบระยะเวลา	-	-	-	-	-	-	-	76,979,729	76,979,729	
ยอดคงเหลือ ณ วันที่ 31 มีนาคม พ.ศ. 2568	1,300,000,000	500,000	119,316,563	24,121,861	11,154,957	35,276,818	33,211,711	565,320,168	2,053,625,260	

Thanatong



(นายชนธรณ์ กীরติผาสุก)

ประธานเจ้าหน้าที่บริหาร

หมายเหตุประกอบข้อมูลทางการเงินระหว่างกาลเป็นส่วนหนึ่งของข้อมูลทางการเงินระหว่างกาลนี้

บริษัท เอไอจี ประกันภัย (ประเทศไทย) จำกัด (มหาชน)

งบกระแสเงินสด (ยังไม่ได้ตรวจสอบ)

สำหรับรอบระยะเวลาสามเดือนสิ้นสุดวันที่ 31 มีนาคม พ.ศ. 2569

		พ.ศ. 2569	พ.ศ. 2568
	หมายเหตุ	บาท	บาท
กระแสเงินสดได้มาจาก(ใช้ไปใน)กิจกรรมดำเนินงาน			
เบี่ยประกันภัยรับ	8	936,688,838	958,672,620
เบี่ยประกันภัยจ่ายสุทธิ และค่าใช้จ่ายที่เกี่ยวข้องโดยตรง			
อื่น ๆ เกี่ยวกับการประกันภัยต่อ	8	(254,574,588)	(343,327,573)
รับคืนจากการประกันภัยต่อ	8	347,090,704	183,589,730
ดอกเบี้ยรับ		8,140,809	6,181,619
รายได้อื่น		8,727,455	2,892,577
ค่าสินไหมทดแทน และค่าใช้จ่ายที่เกี่ยวข้อง			
โดยตรงอื่น ๆ ที่จ่ายแล้ว	8	(500,158,785)	(304,155,428)
กระแสเงินสดที่ทำให้ได้มาซึ่งการประกันภัย	8	(317,595,131)	(326,362,717)
ค่าใช้จ่ายในการดำเนินงานอื่น		(139,803,519)	(205,657,051)
ค่าใช้จ่ายภาษีเงินได้		(4,414,199)	(4,829,801)
ค่าใช้จ่ายในการลงทุนสุทธิ		(1,570,585)	(1,562,771)
ดอกเบี้ยจ่าย		(3,782,719)	(3,745,702)
เงินสดรับจากสินทรัพย์ทางการเงินที่ครบกำหนดอายุได้ก่อน		120,000,000	30,000,000
เงินสดรับจากการจำหน่ายสินทรัพย์ทางการเงิน	9	40,533,392	-
เงินสดจ่ายสำหรับการซื้อสินทรัพย์ทางการเงิน		(384,264,424)	(90,796,731)
เงินสดสุทธิใช้ไปในกิจกรรมดำเนินงาน		(144,982,752)	(99,101,228)
กระแสเงินสดได้มาจาก(ใช้ไปใน)กิจกรรมลงทุน			
เงินสดจ่ายเพื่อซื้อส่วนปรับปรุงสำนักงานเช่าเครื่องตกแต่งและติดตั้งและอุปกรณ์	11	(211,320)	(69,747)
เงินสดรับจากการขายส่วนปรับปรุงสำนักงานเช่าเครื่องตกแต่งและติดตั้งและอุปกรณ์		-	2,336
เงินสดจ่ายเพื่อซื้อสินทรัพย์ไม่มีตัวตน		-	(1,163,814)
เงินสดสุทธิใช้ไปในกิจกรรมลงทุน		(211,320)	(1,231,225)



(นายชนธรรค์ กิริติมาสุก)

หมายเหตุประกอบข้อมูลทางการเงินระหว่างกาลเป็นส่วนหนึ่งของข้อมูลทางการเงินระหว่างกาลนี้

บริษัท เอไอจี ประกันภัย (ประเทศไทย) จำกัด (มหาชน)

งบกระแสเงินสด (ยังไม่ได้ตรวจสอบ) (ต่อ)

สำหรับรอบระยะเวลาสามเดือนสิ้นสุดวันที่ 31 มีนาคม พ.ศ. 2569

		พ.ศ. 2569	พ.ศ. 2568
	หมายเหตุ	บาท	บาท
กระแสเงินสดใช้ไปในกิจกรรมจัดหาเงิน			
เงินสดจ่ายสำหรับหนี้สินตามสัญญาเช่า		(7,696,887)	(8,246,925)
ต้นทุนทางการเงิน		(302,153)	(151,106)
เงินสดสุทธิใช้ไปในกิจกรรมจัดหาเงิน		(7,999,040)	(8,398,031)
เงินสดและรายการเทียบเท่าเงินสดลดลงสุทธิ		(153,193,112)	(108,730,484)
เงินสดและรายการเทียบเท่าเงินสด ณ วันที่ 1 มกราคม	7	842,427,649	707,375,792
หัก ผลขาดทุนด้านเครดิตที่คาดว่าจะเกิดขึ้น			
- เงินสดและรายการเทียบเท่าเงินสด	7	(590,929)	(293,030)
เงินสดและรายการเทียบเท่าเงินสด ณ วันที่ 31 มีนาคม	7	688,643,608	598,352,278
รายการที่ไม่ใช่เงินสด			
บริษัทมีรายการที่ไม่ใช่เงินสดที่มีสาระสำคัญดังต่อไปนี้			
สินทรัพย์สิทธิการใช้เพิ่มขึ้นจากการทำสัญญา		5,115,803	3,189,753



Charanorn

(นายชนธรรณ์ กীরติผาสุก)

กรรมการ

หมายเหตุประกอบข้อมูลทางการเงินระหว่างกาลเป็นส่วนหนึ่งของข้อมูลทางการเงินระหว่างกาลนี้

บริษัท เอไอจี ประกันภัย (ประเทศไทย) จำกัด (มหาชน)
หมายเหตุประกอบข้อมูลทางการเงินระหว่างกาลแบบย่อ
สำหรับรอบระยะเวลาสามเดือนสิ้นสุดวันที่ 31 มีนาคม พ.ศ. 2569

1 ข้อมูลทั่วไป

บริษัท เอไอจี ประกันภัย (ประเทศไทย) จำกัด (มหาชน) (บริษัท) จัดทะเบียนเป็นบริษัทมหาชนจำกัดในประเทศไทย มีที่อยู่ตามที่ได้จดทะเบียนดังนี้

989 อาคารสยามพิพรรธน์ทาวเวอร์ ชั้นที่ 21 และ 23 ถนนพระรามที่ 1 แขวงปทุมวัน เขตปทุมวัน กรุงเทพมหานคร 10330

บริษัทดำเนินธุรกิจหลักเกี่ยวกับการรับประกันวินาศภัย

เมื่อวันที่ 1 มีนาคม พ.ศ. 2564 บริษัท เอไอจี ประกันภัย (ประเทศไทย) จำกัด (มหาชน) ได้รับโอนกิจการทั้งหมดจาก บริษัท นิวแฮมพ์เชอร์ อินชัวร์นซ์ สาขาประเทศไทย ซึ่งเป็นกลุ่มบริษัทในเครือเดียวกันและอยู่ภายใต้การควบคุมเดียวกัน

ข้อมูลทางการเงินระหว่างกาลได้รับการอนุมัติจากคณะกรรมการบริษัทเมื่อวันที่ 14 พฤษภาคม พ.ศ. 2569

ข้อมูลทางการเงินระหว่างกาลที่นำเสนอนี้ได้มีการสอบทานแต่ยังไม่ได้ตรวจสอบ

2 เกณฑ์การจัดทำข้อมูลทางการเงิน

ข้อมูลทางการเงินระหว่างกาลได้จัดทำขึ้นตามมาตรฐานการบัญชีไทย ฉบับที่ 34 เรื่อง การรายงานทางการเงินระหว่างกาล ข้อมูลทางการเงินหลัก (คือ งบฐานะการเงิน งบกำไรขาดทุนเบ็ดเสร็จ งบการเปลี่ยนแปลงส่วนของผู้ถือหุ้น และงบกระแสเงินสด) ได้นำเสนอในรูปแบบที่สอดคล้องกับรูปแบบของงบการเงินประจำปีซึ่งเป็นไปตามมาตรฐานการบัญชีไทย ฉบับที่ 1 เรื่อง การนำเสนองบการเงิน นอกจากนี้รูปแบบการนำเสนอข้อมูลทางการเงินระหว่างกาลได้จัดทำตามประกาศคณะกรรมการกำกับและส่งเสริมการประกอบธุรกิจประกันภัย เรื่อง หลักเกณฑ์ วิธีการ เงื่อนไข และระยะเวลา ในการจัดทำและยื่นงบการเงินและรายงานเกี่ยวกับผลการดำเนินงานของบริษัทประกันวินาศภัย พ.ศ. 2566 ลงวันที่ 8 กุมภาพันธ์ พ.ศ. 2566 (“ประกาศ คปภ.”) ส่วนหมายเหตุประกอบข้อมูลทางการเงินจัดทำเป็นแบบย่อและเพิ่มเติมข้อมูลตามข้อกำหนดของ คปภ. ฉบับดังกล่าวข้างต้น

ข้อมูลทางการเงินระหว่างกาลนี้ควรอ่านควบคู่กับงบการเงินของรอบปีบัญชีวันที่ 31 ธันวาคม พ.ศ. 2568

ข้อมูลทางการเงินระหว่างกาลฉบับภาษาอังกฤษจัดทำขึ้นจากข้อมูลทางการเงินระหว่างกาลภาษาไทยที่จัดทำตามกฎหมาย ในกรณีที่มีเนื้อความขัดแย้งกันหรือมีการตีความในสองภาษาแตกต่างกันให้ใช้ข้อมูลทางการเงินระหว่างกาลฉบับภาษาไทยเป็นหลัก



Thanatond

(นายธนธรณ์ กীরติผาสุก)

กรรมการ

บริษัท เอไอจี ประกันภัย (ประเทศไทย) จำกัด (มหาชน)
หมายเหตุประกอบข้อมูลทางการเงินระหว่างกาลแบบย่อ
สำหรับรอบระยะเวลาสามเดือนสิ้นสุดวันที่ 31 มีนาคม พ.ศ. 2569

3 นโยบายการบัญชีที่สำคัญ

นโยบายการบัญชีที่ใช้ในการจัดทำข้อมูลทางการเงินระหว่างกาลเป็นนโยบายเดียวกันกับนโยบายการบัญชีที่ใช้ในการจัดทำงบการเงินสำหรับปีบัญชีสิ้นสุดวันที่ 31 ธันวาคม พ.ศ. 2568

รายจ่ายที่เกิดขึ้นเป็นครั้งคราวในระหว่างรอบระยะเวลาบัญชีจะแสดงเป็นค่าใช้จ่ายหรือค่าใช้จ่ายรอการตัดบัญชีโดยใช้เกณฑ์เดียวกับการแสดงรายจ่ายเป็นค่าใช้จ่ายหรือค่าใช้จ่ายรอการตัดบัญชี ณ วันสิ้นปีบัญชี

ภาษีเงินได้ระหว่างกาลตั้งค้างจ่ายไว้โดยใช้อัตราภาษีเดียวกับที่ใช้กับผลกำไรหรือขาดทุนรวมทั้งปีที่คาดว่าจะเกิดขึ้นของรอบระยะเวลาบัญชีระหว่างกาลนั้น

มาตรฐานการรายงานทางการเงินใหม่และมาตรฐานการรายงานทางการเงินที่มีการปรับปรุง ซึ่งมีผลบังคับใช้วันที่ 1 มกราคม พ.ศ. 2569 ไม่มีผลกระทบที่มีนัยสำคัญต่อบริษัท

4 การประมาณการทางบัญชีที่สำคัญ ข้อสมมติ และการใช้วิจารณญาณ

ในการจัดทำข้อมูลทางการเงินระหว่างกาล ผู้บริหารจะใช้การประมาณการ ข้อสมมติ และวิจารณญาณที่มีนัยสำคัญในการนำนโยบายการบัญชีของบริษัทและแหล่งที่มาของข้อมูลที่สำคัญของความไม่แน่นอนในการประมาณการที่มีอยู่มาใช้ เช่นเดียวกับงบการเงินสำหรับปีสิ้นสุดวันที่ 31 ธันวาคม พ.ศ. 2568

การกำหนดอัตราคิดลดของสัญญาประกันภัย

อัตรากำหนดคิดลด ณ วันที่ 31 มีนาคม พ.ศ. 2569 และวันที่ 31 ธันวาคม พ.ศ. 2568 แสดงดังนี้

ระยะเวลา (ปี)	อัตราคิดลด (ร้อยละ)				
	1	2	3	5	10
31 มีนาคม พ.ศ. 2569	1.43	1.84	1.88	2.26	2.75
31 ธันวาคม พ.ศ. 2568	1.48	1.66	1.72	1.93	2.34



Thanatong

(นายธนธรณ์ กীরติผาสุก)

กรรมการ

บริษัท เอไอจี ประกันภัย (ประเทศไทย) จำกัด (มหาชน)
 หมายเหตุประกอบข้อมูลทางการเงินระหว่างกาลแบบย่อ
 สำหรับรอบระยะเวลาสามเดือนสิ้นสุดวันที่ 31 มีนาคม พ.ศ. 2569

ค่าปรับปรุงความเสี่ยงสำหรับความเสี่ยงที่ไม่ใช่ความเสี่ยงทางการเงิน

ค่าปรับปรุงความเสี่ยงสำหรับความเสี่ยงที่ไม่ใช่ความเสี่ยงทางการเงิน ณ วันที่ 31 มีนาคม พ.ศ. 2569 และ วันที่ 31 ธันวาคม พ.ศ. 2568 แสดงดังนี้

ประเภทการรับประกันภัย	ค่าปรับปรุงความเสี่ยงสำหรับความเสี่ยงที่ไม่ใช่ความเสี่ยงทางการเงิน	
	31 มีนาคม พ.ศ. 2569 ร้อยละ	31 ธันวาคม พ.ศ. 2568 ร้อยละ
สัญญาประกันภัยรถยนต์		
การประกันภัยรถยนต์ภาคบังคับ	12.0	12.0
การประกันภัยรถยนต์ภาคสมัครใจ	8.0	8.0
สัญญาประกันภัยทั่วไป		
การประกันภัยอุบัติเหตุส่วนบุคคล	12.0	12.0
การประกันภัยสุขภาพ	12.0	12.0
การประกันภัยการเดินทาง	12.0	12.0
การประกันภัยทรัพย์สิน	21.0	21.0
การประกันภัยความรับผิด	24.0	24.0
การประกันภัยความเสียหายทุกชนิด	21.0	21.0
การประกันภัยวิศวกรรม	21.0	21.0
การประกันภัยเบ็ดเตล็ดอื่น ๆ	21.0	21.0
การประกันภัยทางทะเลและการขนส่งสินค้า	12.0	12.0
การประกันอัคคีภัย	15.0	15.0



Chanatong

(นายชนธรณ์ กীরติผาสุก)

กรรมการ

บริษัท เอไอจี ประกันภัย (ประเทศไทย) จำกัด (มหาชน)
 หมายเหตุประกอบข้อมูลทางการเงินระหว่างกาลแบบย่อ
 สำหรับรอบระยะเวลาสามเดือนสิ้นสุดวันที่ 31 มีนาคม พ.ศ. 2569

5 มูลค่ายุติธรรม

5.1 การประมาณการมูลค่ายุติธรรม

ตารางต่อไปนี้แสดงถึงสินทรัพย์ทางการเงินที่วัดมูลค่าด้วยมูลค่ายุติธรรมในแต่ละระดับ แต่ไม่รวมถึงรายการที่มีมูลค่ายุติธรรมใกล้เคียงกับราคาตามบัญชี

(ยังไม่ได้ตรวจสอบ)
 31 มีนาคม พ.ศ. 2569

	ข้อมูลระดับที่ 1	ข้อมูลระดับที่ 2	ข้อมูลระดับที่ 3	รวมมูลค่ายุติธรรม
	บาท	บาท	บาท	บาท
สินทรัพย์				
สินทรัพย์ทางการเงินที่วัดมูลค่าด้วยมูลค่ายุติธรรมผ่านกำไรขาดทุนเบ็ดเสร็จอื่น				
ตราสารทุน	-	-	57,515,053	57,515,053
สินทรัพย์ทางการเงินที่วัดมูลค่าด้วยราคาทุนตัดจำหน่าย				
หลักทรัพย์รัฐบาลและรัฐวิสาหกิจ	-	3,218,095,202	-	3,218,095,202
ตราสารหนี้เอกชน	-	333,159,880	-	333,159,880
สินทรัพย์อื่น(บางส่วน)	-	127,613,169	-	127,613,169
รวมสินทรัพย์	-	3,678,868,251	57,515,053	3,736,383,304
หนี้สิน				
หนี้สินทางการเงินที่วัดมูลค่าด้วยราคาทุนตัดจำหน่าย				
หนี้สินอื่น(บางส่วน)	-	54,273,187	-	54,273,187
รวมหนี้สิน	-	54,273,187	-	54,273,187



Charatong

(นายชนธรณ์ กิริติมาสุก)
 กรรมการ

บริษัท เอไอจี ประกันภัย (ประเทศไทย) จำกัด (มหาชน)
 หมายเหตุประกอบข้อมูลทางการเงินระหว่างกาลแบบย่อ
 สำหรับรอบระยะเวลาสามเดือนสิ้นสุดวันที่ 31 มีนาคม พ.ศ. 2569

(ตรวจสอบแล้ว)

31 ธันวาคม พ.ศ. 2568

	ข้อมูลระดับที่ 1	ข้อมูลระดับที่ 2	ข้อมูลระดับที่ 3	รวมมูลค่ายุติธรรม
	บาท	บาท	บาท	บาท
สินทรัพย์				
สินทรัพย์ทางการเงินที่วัดมูลค่าด้วย				
มูลค่ายุติธรรมผ่านกำไรขาดทุน				
เบ็ดเสร็จอื่น				
ตราสารทุน	-	-	57,515,053	57,515,053
สินทรัพย์ทางการเงินที่วัดมูลค่า				
ด้วยราคาทุนตัดจำหน่าย				
หลักทรัพย์รัฐบาลและรัฐวิสาหกิจ	-	3,030,138,256	-	3,030,138,256
ตราสารหนี้เอกชน	-	320,627,075	-	320,627,075
สินทรัพย์อื่น (บางส่วน)	-	142,024,771	-	142,024,771
รวมสินทรัพย์	-	3,492,790,102	57,515,053	3,550,305,155
หนี้สิน				
หนี้สินทางการเงินที่วัดมูลค่าด้วย				
ราคาทุนตัดจำหน่าย				
หนี้สินอื่น (บางส่วน)	-	36,774,998	-	36,774,998
รวมหนี้สิน	-	36,774,998	-	36,774,998

เทคนิคการประเมินมูลค่าสำหรับการวัดมูลค่ายุติธรรมระดับที่ 1

มูลค่ายุติธรรมของเครื่องมือทางการเงินในระดับที่ 1 คำนวณจากราคาปิดของหลักทรัพย์อ้างอิง อ้างอิงจากตลาดหลักทรัพย์แห่งประเทศไทย

เทคนิคการประเมินมูลค่าสำหรับการวัดมูลค่ายุติธรรมระดับที่ 2

มูลค่ายุติธรรมของเงินลงทุนในตราสารหนี้คำนวณจากกระแสเงินสดตามสัญญา คิดลดด้วยอัตราอ้างอิงจากราคาตลาดของตราสารหนี้อื่นที่มีราคาที่สามารถสังเกตได้ของคู่สัญญา

เทคนิคการประเมินมูลค่าสำหรับการวัดมูลค่ายุติธรรมระดับที่ 3

การเปลี่ยนแปลงของเครื่องมือทางการเงินระดับ 3 สำหรับรอบระยะเวลาสามเดือนสิ้นสุด ณ วันที่ 31 มีนาคม พ.ศ. 2569 และ สำหรับปีสิ้นสุดวันที่ 31 ธันวาคม พ.ศ. 2568 มีดังนี้


Thanatong



(นายธนธรณ์ กิริติผาสุก)

กรรมการ

บริษัท เอไอจี ประกันภัย (ประเทศไทย) จำกัด (มหาชน)
 หมายเหตุประกอบข้อมูลทางการเงินระหว่างกาลแบบย่อ
 สำหรับรอบระยะเวลาสามเดือนสิ้นสุดวันที่ 31 มีนาคม พ.ศ. 2569

	(ยังไม่ได้ตรวจสอบ)	(ตรวจสอบแล้ว)
	31 มีนาคม	31 ธันวาคม
	พ.ศ. 2569	พ.ศ. 2568
	บาท	บาท
ยอดต้นรอบระยะเวลา/ปี	57,515,053	31,559,798
การเปลี่ยนแปลงในมูลค่ายุติธรรม	-	25,955,255
ยอดปลายรอบระยะเวลา/ปี	57,515,053	57,515,053

ขั้นตอนการประเมินมูลค่ายุติธรรมของบริษัท

ผู้บริหารของบริษัทใช้มูลค่ายุติธรรมของหลักทรัพย์หุ้นที่ไม่อยู่ในความต้องการของตลาดตามหนังสือเวียนที่ได้รับการแจ้งจากสมาคมประกันวินาศภัยไทย โดยได้ทำการสอบทานข้อสมมติที่ใช้ในการคำนวณด้วยวิธีการทางคณิตศาสตร์ (Actuarial valuation method) ซึ่งบริษัทกลางคุ้มครองผู้ประสบภัยเป็นผู้อ้างคำนวณโดยผู้ประเมินราคาอิสระระดับ Fellow Casualty Actuarial Society ซึ่งจะมีการคำนวณปีละครั้ง และผู้บริหารของบริษัทเห็นว่าราคาประเมินดังกล่าวมีความเหมาะสมที่จะใช้เป็นมูลค่ายุติธรรมของหลักทรัพย์นั้น

5.2 การประมาณการมูลค่ายุติธรรมของสินทรัพย์และหนี้สินที่ไม่ได้วัดมูลค่าด้วยมูลค่ายุติธรรมแต่ต้องเปิดเผยมูลค่ายุติธรรม

เครื่องมือทางการเงินอื่นที่ไม่ได้แสดงด้วยมูลค่ายุติธรรมในงบฐานะทางการเงิน เป็นรายการที่มีระยะเวลาครบกำหนดสิ้นบัญชีทางตลาดภายนอกไม่มีผลกระทบต่อมูลค่าของสินทรัพย์และหนี้สินทางการเงินเหล่านี้ ดังนั้นมูลค่าตามบัญชีเป็นมูลค่าเทียบเคียงมูลค่ายุติธรรม เครื่องมือทางการเงินดังกล่าวประกอบด้วย เงินสดและรายการเทียบเท่าเงินสด รายได้จากการลงทุนค้ำรับ สินทรัพย์อื่น (บางส่วน) และหนี้สินอื่น (บางส่วน)

มูลค่ายุติธรรมของสินทรัพย์และหนี้สินทางการเงินที่สำคัญที่ไม่ได้วัดมูลค่าด้วยมูลค่ายุติธรรมไม่มีความแตกต่างเป็นสาระสำคัญกับมูลค่าตามบัญชีในงบฐานะการเงิน ณ วันที่ 31 มีนาคม พ.ศ. 2569 และ 31 ธันวาคม พ.ศ. 2568



Thanatong

(นายธนธรณ์ กীরติพาสุก)

กรรมการ

บริษัท เอไอจี ประกันภัย (ประเทศไทย) จำกัด (มหาชน)
 หมายเหตุประกอบข้อมูลทางการเงินระหว่างกาลแบบย่อ
 สำหรับรอบระยะเวลาสามเดือนสิ้นสุดวันที่ 31 มีนาคม พ.ศ. 2569

6 การจัดประเภทสินทรัพย์ทางการเงินและหนี้สินทางการเงิน

ณ วันที่ 31 มีนาคม พ.ศ. 2569 และ 31 ธันวาคม พ.ศ. 2568 ยอดคงเหลือของสินทรัพย์และหนี้สินทางการเงินจัดประเภทได้ดังนี้

	(ยังไม่ได้ตรวจสอบ)		
	31 มีนาคม พ.ศ. 2569		
	ตราสารทุน ที่วัดมูลค่ายุติธรรม ผ่านกำไรขาดทุน เบ็ดเสร็จอื่น บาท	เครื่องมือทางการเงิน ที่วัดมูลค่าด้วยราคา ทุนตัดจำหน่าย บาท	รวม บาท
สินทรัพย์ทางการเงิน			
เงินสดและรายการเทียบเท่าเงินสด	-	688,643,608	688,643,608
รายได้จากการลงทุนค้างรับ	-	20,094,276	20,094,276
สินทรัพย์ทางการเงินตราสารหนี้	-	3,523,102,961	3,523,102,961
สินทรัพย์ทางการเงินตราสารทุน	57,515,053	-	57,515,053
สินทรัพย์อื่น(บางส่วน)	-	127,613,169	127,613,169
หนี้สินทางการเงิน			
หนี้สินตามสัญญาเช่า	-	61,003,219	61,003,219
หนี้สินอื่น(บางส่วน)	-	54,273,187	54,273,187
			(ตรวจสอบแล้ว)
			31 ธันวาคม พ.ศ. 2568
	ตราสารทุน ที่วัดมูลค่ายุติธรรม ผ่านกำไรขาดทุน เบ็ดเสร็จอื่น บาท	เครื่องมือทางการเงิน ที่วัดมูลค่าด้วยราคา ทุนตัดจำหน่าย บาท	รวม บาท
สินทรัพย์ทางการเงิน			
เงินสดและรายการเทียบเท่าเงินสด	-	841,714,287	841,714,287
รายได้จากการลงทุนค้างรับ	-	9,954,402	9,954,402
สินทรัพย์ทางการเงินตราสารหนี้	-	3,299,895,591	3,299,895,591
สินทรัพย์ทางการเงินตราสารทุน	57,515,053	-	57,515,053
สินทรัพย์อื่น(บางส่วน)	-	142,024,771	142,024,771
หนี้สินทางการเงิน			
หนี้สินตามสัญญาเช่า	-	63,584,303	63,584,303
หนี้สินอื่น(บางส่วน)	-	36,774,998	36,774,998



(Signature)

(นายธนธรณ์ กীরติผาสุก)

กรรมการ

บริษัท เอไอจี ประกันภัย (ประเทศไทย) จำกัด (มหาชน)
 หมายเหตุประกอบข้อมูลทางการเงินระหว่างกาลแบบย่อ
 สำหรับรอบระยะเวลาสามเดือนสิ้นสุดวันที่ 31 มีนาคม พ.ศ. 2569

7 เงินสดและรายการเทียบเท่าเงินสดสุทธิ

	(ยังไม่ได้ตรวจสอบ) 31 มีนาคม พ.ศ. 2569 บาท	(ตรวจสอบแล้ว) 31 ธันวาคม พ.ศ. 2568 บาท
เงินฝากธนาคารประเภทจ่ายคืนเมื่อทวงถาม	539,234,537	542,427,649
เงินฝากธนาคารประเภทจ่ายคืนเมื่อสิ้นกำหนดระยะเวลา	150,000,000	300,000,000
รวม	689,234,537	842,427,649
หัก ค่าเผื่อผลขาดทุนด้านเครดิตที่คาดว่าจะเกิดขึ้น	(590,929)	(713,362)
รวมเงินสดและรายการเทียบเท่าเงินสดสุทธิ	688,643,608	841,714,287

เงินฝากสถาบันการเงินมีอัตราดอกเบี้ยเฉลี่ยร้อยละ 0 ถึงร้อยละ 0.52 ต่อปี (31 ธันวาคม พ.ศ. 2568: ร้อยละ 0 ถึงร้อยละ 0.78 ต่อปี)



Signature
 Thanatong

(นายธนธรณ์ กิริติผาสุก)

กรรมการ

บริษัท เอไอจี ประกันภัย (ประเทศไทย) จำกัด (มหาชน)
 หมายเหตุประกอบข้อมูลทางการเงินระหว่างกาลแบบย่อ
 สำหรับรอบระยะเวลาสามเดือนสิ้นสุดวันที่ 31 มีนาคม พ.ศ. 2569

8 สัญญาประกันภัยและสัญญาประกันภัยต่อ

8.1 องค์ประกอบของงบฐานะการเงิน

การวิเคราะห์จำนวนเงินที่แสดงในงบฐานะการเงินสำหรับสัญญาประกันภัยตามวิจารณ์ญาณ ณ วันที่ 31 มีนาคม พ.ศ. 2569 และ วันที่ 31 ธันวาคม พ.ศ. 2568 แสดงอยู่ในตารางด้านล่าง ดังต่อไปนี้

	(ยังไม่ได้ตรวจสอบ)		
	31 มีนาคม พ.ศ. 2569		
	สัญญาประกันภัย รถยนต์	สัญญาประกันภัย ทั่วไป	รวม
	บาท	บาท	บาท
หมายเหตุ	8.2 และ 8.4	8.3 และ 8.5	
สินทรัพย์จากสัญญาประกันภัย	-	-	-
หนี้สินจากสัญญาประกันภัย	447,834,314	2,240,973,760	2,688,808,074
สินทรัพย์จากสัญญาประกันภัยต่อ	23,070,371	956,698,550	979,768,921
หนี้สินจากสัญญาประกันภัยต่อ	-	(422,746,346)	(422,746,346)
	(ตรวจสอบแล้ว)		
	31 ธันวาคม พ.ศ. 2568		
	สัญญาประกันภัย รถยนต์	สัญญาประกันภัย ทั่วไป	รวม
	บาท	บาท	บาท
หมายเหตุ	8.2 และ 8.4	8.3 และ 8.5	
สินทรัพย์จากสัญญาประกันภัย	-	-	-
หนี้สินจากสัญญาประกันภัย	491,614,582	2,546,493,700	3,038,108,282
สินทรัพย์จากสัญญาประกันภัยต่อ	72,117,957	1,258,869,626	1,330,987,583
หนี้สินจากสัญญาประกันภัยต่อ	-	(384,864,575)	(384,864,575)



Thanatong

(นายธนธรณ์ กิริติผาสุก)

กรรมการ

บริษัท เอไอจี ประกันภัย (ประเทศไทย) จำกัด (มหาชน)
 หมายเหตุประกอบข้อมูลทางการเงินระหว่างกาลแบบย่อ
 สำหรับรอบระยะเวลาสามเดือนสิ้นสุดวันที่ 31 มีนาคม พ.ศ. 2569

8.2 สัญญาประกันภัยที่ออก - สัญญาประกันภัยรถยนต์

การกระทบยอดหนี้สินสำหรับความคุ้มครองที่เหลืออยู่ และหนี้สินสำหรับค่าสินไหมทดแทนที่เกิดขึ้นแล้ว

สัญญาประกันภัยที่ออก	31 มีนาคม พ.ศ. 2569 (ยังไม่ได้ตรวจสอบ)				
	หนี้สินสำหรับความคุ้มครองที่เหลืออยู่		หนี้สินสำหรับค่าสินไหมทดแทนที่เกิดขึ้นแล้ว สำหรับกลุ่มสัญญาภายใต้วิธีการปันส่วน เบี้ยประกันภัย		
	ไม่รวม องค์ประกอบที่ เป็นส่วนขาดทุน บาท	องค์ประกอบที่ เป็นส่วนขาดทุน บาท	มูลค่าปัจจุบันของ กระแสเงินสด ในอนาคต บาท	ค่าปรับปรุงความเสี่ยง สำหรับความเสี่ยงที่ไม่ใช่ ความเสี่ยงทางการเงิน บาท	รวม บาท
ยอดคงเหลือต้นรอบระยะเวลานี้สินจากสัญญาประกันภัย	301,524,817	-	175,766,218	14,323,547	491,614,582
ยอดคงเหลือต้นรอบระยะเวลาดำเนินการจากสัญญาประกันภัย	-	-	-	-	-
ยอดสุทธิ ณ วันที่ 1 มกราคม พ.ศ. 2569	301,524,817	-	175,766,218	14,323,547	491,614,582
รายได้จากการประกันภัย	(145,128,757)	-	-	-	(145,128,757)
ค่าใช้จ่ายในการบริการประกันภัย	-	-	97,940,417	8,020,549	105,960,966
ค่าสินไหมทดแทนและค่าใช้จ่ายอื่น ๆ ที่เกี่ยวข้องโดยตรง	-	-	-	-	-
การเปลี่ยนแปลงที่เกี่ยวข้องกับบริการในอดีต - การเปลี่ยนแปลงในกระแสเงินสด เพื่อให้เสร็จสิ้นตามสัญญาที่เกี่ยวข้องกับหนี้สินสำหรับค่าสินไหมทดแทนที่เกิดขึ้นแล้ว	-	-	(14,601,103)	(10,488,013)	(25,089,116)
การตัดจำหน่ายกระแสเงินสดที่ทำให้ได้มาซึ่งการประกันภัย	25,140,771	-	-	-	25,140,771
ค่าใช้จ่ายในการบริการประกันภัย	25,140,771	-	83,339,314	(2,467,464)	106,012,621
ผลการดำเนินงานการบริการประกันภัย	(119,987,986)	-	83,339,314	(2,467,464)	(39,116,136)
ค่าใช้จ่าย(รายได้)ทางการเงินจากสัญญาประกันภัยที่ออก	(1,991,654)	-	328,676	-	(1,662,978)
จำนวนเงินรวมที่รับรู้ในกำไรขาดทุนเบ็ดเสร็จ	(121,979,640)	-	83,667,990	(2,467,464)	(40,779,114)
กระแสเงินสด เบี้ยประกันภัยรับ	137,233,861	-	-	-	137,233,861
ค่าสินไหมทดแทนและค่าใช้จ่ายที่เกี่ยวข้องโดยตรงที่จ่ายแล้ว	-	-	(114,599,904)	-	(114,599,904)
กระแสเงินสดที่ทำให้ได้มาซึ่งการประกันภัย	(25,635,111)	-	-	-	(25,635,111)
กระแสเงินสดรวม	111,598,750	-	(114,599,904)	-	(3,001,154)
ยอดคงเหลือปลายรอบระยะเวลานี้สินจากสัญญาประกันภัย	291,143,927	-	144,834,304	11,856,083	447,834,314
ยอดคงเหลือปลายรอบระยะเวลาดำเนินการจากสัญญาประกันภัย	-	-	-	-	-
ยอดสุทธิ ณ วันที่ 31 มีนาคม พ.ศ. 2569	291,143,927	-	144,834,304	11,856,083	447,834,314



Charatong

(นายชนธรณ์ กิริติผาสุก)

กรรมการ

บริษัท เอไอจี ประกันภัย (ประเทศไทย) จำกัด (มหาชน)
 หมายเหตุประกอบข้อมูลทางการเงินระหว่างกาลแบบย่อ
 สำหรับรอบระยะเวลาสามเดือนสิ้นสุดวันที่ 31 มีนาคม พ.ศ. 2569

สัญญาประกันภัยที่ออก	31 ธันวาคม พ.ศ. 2568 (ตรวจสอบแล้ว)					รวม บาท
	หนี้สินสำหรับความคุ้มครองที่เหลืออยู่		หนี้สินสำหรับค่าสินไหมทดแทนที่เกิดขึ้นแล้ว สำหรับกลุ่มสัญญาภายใต้วิธีการปันส่วน เบี้ยประกันภัย			
	ไม่รวม องค์ประกอบที่ เป็นส่วนขาดทุน บาท	องค์ประกอบที่ เป็นส่วนขาดทุน บาท	มูลค่าปัจจุบันของ กระแสเงินสด ในอนาคต บาท	ค่าปรับปรุงความเสี่ยง สำหรับความเสี่ยงที่ไม่ใช่ ความเสี่ยงทางการเงิน บาท		
ยอดคงเหลือต้นปีหนี้สินจากสัญญาประกันภัย	162,217,011	-	86,999,210	7,188,555		256,404,776
ยอดคงเหลือต้นปีสินทรัพย์จากสัญญาประกันภัย	-	-	-	-		-
ยอดสุทธิ ณ วันที่ 1 มกราคม พ.ศ. 2568	162,217,011	-	86,999,210	7,188,555		256,404,776
รายได้จากการประกันภัย	(566,997,526)	-	-	-		(566,997,526)
ค่าใช้จ่ายในการบริการประกันภัย						
ค่าสินไหมทดแทนและค่าใช้จ่ายอื่น ๆ ที่เกี่ยวข้องโดยตรง	-	-	486,817,286	39,167,044		525,984,330
การเปลี่ยนแปลงที่เกี่ยวข้องกับบริการในอดีต - การเปลี่ยนแปลงในกระแสเงินสด เพื่อทำให้เสร็จสิ้นตามสัญญาที่เกี่ยวข้องกับหนี้สินสำหรับค่าสินไหมทดแทนที่เกิดขึ้นแล้ว	-	-	(12,756,000)	(32,032,052)		(44,788,052)
การตัดจำหน่ายกระแสเงินสดที่ทำให้ได้มาซึ่งการประกันภัย	161,741,022	-	-	-		161,741,022
ค่าใช้จ่ายในการบริการประกันภัย	161,741,022	-	474,061,286	7,134,992		642,937,300
ผลการดำเนินงานการบริการประกันภัย	(405,256,504)	-	474,061,286	7,134,992		75,939,774
ค่าใช้จ่าย(รายได้)ทางการเงินจากสัญญาประกันภัยที่ออก	2,914,533	-	(825,854)	-		2,088,679
จำนวนเงินรวมที่รับรู้ในกำไรขาดทุนเบ็ดเสร็จ	(402,341,971)	-	473,235,432	7,134,992		78,028,453
กระแสเงินสด เบี้ยประกันภัยรับ	666,079,383	-	-	-		666,079,383
ค่าสินไหมทดแทนและค่าใช้จ่ายที่เกี่ยวข้องโดยตรงที่จ่ายแล้ว	-	-	(384,468,424)	-		(384,468,424)
กระแสเงินสดที่ทำให้ได้มาซึ่งการประกันภัย	(124,429,606)	-	-	-		(124,429,606)
กระแสเงินสดรวม	541,649,777	-	(384,468,424)	-		157,181,353
ยอดคงเหลือปลายปีหนี้สินจากสัญญาประกันภัย	301,524,817	-	175,766,218	14,323,547		491,614,582
ยอดคงเหลือปลายปีสินทรัพย์จากสัญญาประกันภัย	-	-	-	-		-
ยอดสุทธิ ณ วันที่ 31 ธันวาคม พ.ศ. 2568	301,524,817	-	175,766,218	14,323,547		491,614,582



Thanatong

(นายธนธรณ์ กิรติมาสุก)

กรรมการ

บริษัท เอไอจี ประกันภัย (ประเทศไทย) จำกัด (มหาชน)
 หมายเหตุประกอบข้อมูลทางการเงินระหว่างกาลแบบย่อ
 สำหรับรอบระยะเวลาสามเดือนสิ้นสุดวันที่ 31 มีนาคม พ.ศ. 2569

8.3 สัญญาประกันภัยที่ออก - สัญญาประกันภัยทั่วไป

การกระทบยอดหนี้สินสำหรับความคุ้มครองที่เหลืออยู่ และหนี้สินสำหรับค่าสินไหมทดแทนที่เกิดขึ้นแล้ว

สัญญาประกันภัยที่ออก - สัญญาประกันภัยทั่วไป	31 มีนาคม พ.ศ. 2569 (ยังไม่ได้ตรวจสอบ)				
	หนี้สินสำหรับความคุ้มครองที่เหลืออยู่		หนี้สินสำหรับค่าสินไหมทดแทนที่เกิดขึ้นแล้ว สำหรับกลุ่มสัญญาภายใต้วิธีการปันส่วน เบี้ยประกันภัย		
	ไม่รวม องค์ประกอบที่ เป็นส่วนขาดทุน บาท	องค์ประกอบที่ เป็นส่วนขาดทุน บาท	มูลค่าปัจจุบันของ กระแสเงินสด ในอนาคต บาท	ค่าปรับปรุงความเสี่ยง สำหรับความเสี่ยงที่ไม่ใช่ ความเสี่ยงทางการเงิน บาท	รวม บาท
ยอดคงเหลือต้นรอบระยะเวลาหนี้สินจากสัญญาประกันภัย	595,751,017	-	1,639,541,796	311,200,887	2,546,493,700
ยอดคงเหลือต้นรอบระยะเวลาสินทรัพย์จากสัญญาประกันภัย	-	-	-	-	-
ยอดสุทธิ ณ วันที่ 1 มกราคม พ.ศ. 2569	595,751,017	-	1,639,541,796	311,200,887	2,546,493,700
รายได้จากการประกันภัย	(869,428,612)	-	-	-	(869,428,612)
ค่าใช้จ่ายในการบริการประกันภัย	-	-	343,556,022	58,355,405	401,911,427
ค่าสินไหมทดแทนและค่าใช้จ่ายอื่น ๆ ที่เกี่ยวข้องโดยตรง	-	-	-	-	-
การเปลี่ยนแปลงที่เกี่ยวข้องกับบริการในอดีต - การเปลี่ยนแปลงในกระแสเงินสด เพื่อทำให้เสร็จสิ้นตามสัญญาที่เกี่ยวข้องกับหนี้สินสำหรับค่าสินไหมทดแทนที่เกิดขึ้นแล้ว	-	-	(143,531,810)	(92,967,482)	(236,499,292)
การตัดจำหน่ายกระแสเงินสดที่ทำให้ได้มาซึ่งการประกันภัย	277,298,055	-	-	-	277,298,055
ค่าใช้จ่ายในการบริการประกันภัย	277,298,055	-	200,024,212	(34,612,077)	442,710,190
ผลการดำเนินงานการบริการประกันภัย	(592,130,557)	-	200,024,212	(34,612,077)	(426,718,422)
รายได้ทางการเงินจากสัญญาประกันภัยที่ออก	(78,067)	-	(659,527)	-	(737,594)
จำนวนเงินรวมที่รับรู้ในกำไรขาดทุนเบ็ดเสร็จ	(592,208,624)	-	199,364,685	(34,612,077)	(427,456,016)
กระแสเงินสด เบี้ยประกันภัยรับ	799,454,977	-	-	-	799,454,977
ค่าสินไหมทดแทนและค่าใช้จ่ายที่เกี่ยวข้องโดยตรงที่จ่ายแล้ว	-	-	(385,558,881)	-	(385,558,881)
กระแสเงินสดที่ทำให้ได้มาซึ่งการประกันภัย	(291,960,020)	-	-	-	(291,960,020)
กระแสเงินสดรวม	507,494,957	-	(385,558,881)	-	121,936,076
ยอดคงเหลือปลายรอบระยะเวลาหนี้สินจากสัญญาประกันภัย	511,037,350	-	1,453,347,600	276,588,810	2,240,973,760
ยอดคงเหลือปลายรอบระยะเวลาสินทรัพย์จากสัญญาประกันภัย	-	-	-	-	-
ยอดสุทธิ ณ วันที่ 31 มีนาคม พ.ศ. 2569	511,037,350	-	1,453,347,600	276,588,810	2,240,973,760



Thanatana


(นายชนนธรรค์ กীরติผาสุก)

กรรมการ

บริษัท เอไอจี ประกันภัย (ประเทศไทย) จำกัด (มหาชน)
 หมายเหตุประกอบข้อมูลทางการเงินระหว่างกาลแบบย่อ
 สำหรับรอบระยะเวลาสามเดือนสิ้นสุดวันที่ 31 มีนาคม พ.ศ. 2569

31 ธันวาคม พ.ศ. 2568 (ตรวจสอบแล้ว)

สัญญาประกันภัยที่ออก - สัญญาประกันภัยทั่วไป	หนี้สินสำหรับความคุ้มครองที่เหลืออยู่		หนี้สินสำหรับค่าสินไหมทดแทนที่เกิดขึ้นแล้ว สำหรับกลุ่มสัญญาภายใต้วิธีการปันส่วน เบี้ยประกันภัย		รวม
	ไม่รวม องค์ประกอบที่ เป็นส่วนขาดทุน บาท	องค์ประกอบที่ เป็นส่วนขาดทุน บาท	มูลค่าปัจจุบันของ กระแสเงินสด ในอนาคต บาท	ค่าปรับปรุงความเสี่ยง สำหรับความเสี่ยงที่ไม่ใช่ ความเสี่ยงทางการเงิน บาท	
ยอดคงเหลือต้นปีหนี้สินจากสัญญาประกันภัย	278,901,577	-	1,371,572,962	273,404,303	1,923,878,842
ยอดคงเหลือต้นปีสินทรัพย์จากสัญญาประกันภัย	-	-	-	-	-
ยอดสุทธิ ณ วันที่ 1 มกราคม พ.ศ. 2568	278,901,577	-	1,371,572,962	273,404,303	1,923,878,842
รายได้จากการประกันภัย	(3,492,780,501)	-	-	-	(3,492,780,501)
ค่าใช้จ่ายในการบริการประกันภัย					
ค่าสินไหมทดแทนและค่าใช้จ่ายอื่น ๆ ที่เกี่ยวข้องโดยตรง	-	-	1,812,185,251	300,962,654	2,113,147,905
การเปลี่ยนแปลงที่เกี่ยวข้องกับบริการในอดีต - การเปลี่ยนแปลงในกระแสเงินสด เพื่อทำให้เสร็จสิ้นตามสัญญาที่เกี่ยวข้องกับหนี้สินสำหรับค่าสินไหมทดแทนที่เกิดขึ้นแล้ว	-	-	(206,836,257)	(263,166,070)	(470,002,327)
การตัดจำหน่ายกระแสเงินสดที่ทำให้ได้มาซึ่งการประกันภัย	1,361,190,222	-	-	-	1,361,190,222
ค่าใช้จ่ายในการบริการประกันภัย	1,361,190,222	-	1,605,348,994	37,796,584	3,004,335,800
ผลการดำเนินงานการบริการประกันภัย	(2,131,590,279)	-	1,605,348,994	37,796,584	(488,444,701)
ค่าใช้จ่าย(รายได้)ทางการเงินจากสัญญาประกันภัยที่ออก	9,267,285	-	(5,270,458)	-	3,996,827
จำนวนเงินรวมที่รับรู้ในกำไรขาดทุนเบ็ดเสร็จ	(2,122,322,994)	-	1,600,078,536	37,796,584	(484,447,874)
กระแสเงินสด เบี้ยประกันภัยรับ	3,527,321,392	-	-	-	3,527,321,392
ค่าสินไหมทดแทนและค่าใช้จ่ายที่เกี่ยวข้องโดยตรงที่จ่ายแล้ว	-	-	(1,332,109,702)	-	(1,332,109,702)
กระแสเงินสดที่ทำให้ได้มาซึ่งการประกันภัย	(1,088,148,958)	-	-	-	(1,088,148,958)
กระแสเงินสดรวม	2,439,172,434	-	(1,332,109,702)	-	1,107,062,732
ยอดคงเหลือปลายปีหนี้สินจากสัญญาประกันภัย	595,751,017	-	1,639,541,796	311,200,887	2,546,493,700
ยอดคงเหลือปลายปีสินทรัพย์จากสัญญาประกันภัย	-	-	-	-	-
ยอดสุทธิ ณ วันที่ 31 ธันวาคม พ.ศ. 2568	595,751,017	-	1,639,541,796	311,200,887	2,546,493,700



Signature

(นายธนธรณ์ กิริติผาสุก)

กรรมการ

บริษัท เอไอจี ประกันภัย (ประเทศไทย) จำกัด (มหาชน)
 หมายเหตุประกอบข้อมูลทางการเงินระหว่างกาลแบบย่อ
 สำหรับรอบระยะเวลาสามเดือนสิ้นสุดวันที่ 31 มีนาคม พ.ศ. 2569

8.4 สัญญาประกันภัยต่อที่ถือไว้ - สัญญาประกันภัยรถยนต์

กระทบยอดความคุ้มครองที่เหลืออยู่ และค่าสินไหมทดแทนที่เกิดขึ้นแล้ว

สัญญาประกันภัยต่อที่ถือไว้ - สัญญาประกันภัยรถยนต์	31 มีนาคม พ.ศ. 2569 (ยังไม่ได้ตรวจสอบ)					
	ความคุ้มครองที่เหลืออยู่		ค่าสินไหมทดแทนที่เกิดขึ้นแล้ว สำหรับกลุ่มสัญญาภายใต้วิธีการปันส่วน เบี้ยประกันภัย			รวม
	ไม่รวมองค์ประกอบ ที่เป็นส่วนขาดทุน ได้รับคืน	องค์ประกอบที่ เป็นส่วนขาดทุน ได้รับคืน	มูลค่าปัจจุบันของ กระแสเงินสด ในอนาคต	ค่าปรับปรุงความเสี่ยง สำหรับความเสี่ยงที่ไม่ใช่ ความเสี่ยงทางการเงิน	บาท	
บาท	บาท	บาท	บาท	บาท	บาท	
ยอดคงเหลือต้นรอบระยะเวลาสินทรัพย์จากสัญญาประกันภัยต่อ	(93,163,093)	-	152,879,780	12,401,270		72,117,957
ยอดคงเหลือต้นรอบระยะเวลาหนี้สินจากสัญญาประกันภัยต่อ	-	-	-	-		-
ยอดสุทธิ ณ วันที่ 1 มกราคม พ.ศ. 2569	(93,163,093)	-	152,879,780	12,401,270		72,117,957
รายได้(ค่าใช้จ่าย)สุทธิจากสัญญาประกันภัยต่อที่ถือไว้						
ค่าใช้จ่ายในการประกันภัยต่อ	(60,009,191)	-	-	-		(60,009,191)
ค่าสินไหมทดแทนรับคืนจากการประกันภัยต่อที่เกิดขึ้นแล้ว	-	-	62,659,560	5,142,292		67,801,852
การเปลี่ยนแปลงที่เกี่ยวข้องกับการให้บริการในอดีต - การเปลี่ยนแปลงในกระแสเงินสด เพื่อทำให้เสร็จสิ้นตามสัญญาของค่าสินไหมทดแทนรับคืนจากการประกันภัยต่อที่เกิดขึ้นแล้ว	-	-	(9,751,344)	(6,973,943)		(16,725,287)
รายได้(ค่าใช้จ่าย)สุทธิจากสัญญาประกันภัยต่อที่ถือไว้	(60,009,191)	-	52,908,216	(1,831,651)		(8,932,626)
รายได้(ค่าใช้จ่าย)ทางการเงินจากสัญญาประกันภัยต่อที่ถือไว้	(518,190)	-	251,515	-		(266,675)
จำนวนเงินรวมทั้งรับไว้ในกำไรขาดทุนเบ็ดเสร็จ	(60,527,381)	-	53,159,731	(1,831,651)		(9,199,301)
กระแสเงินสด						
เบี้ยประกันภัยจ่ายสุทธิ และค่าใช้จ่ายที่เกี่ยวข้องโดยตรง	36,263,259	-	-	-		36,263,259
รับคืนจากการประกันภัยต่อ	-	-	(76,111,544)	-		(76,111,544)
กระแสเงินสดรวม	36,263,259	-	(76,111,544)	-		(39,848,285)
ยอดคงเหลือปลายรอบระยะเวลาสินทรัพย์จากสัญญาประกันภัยต่อ	(117,427,215)	-	129,927,967	10,569,619		23,070,371
ยอดคงเหลือปลายรอบระยะเวลาหนี้สินจากสัญญาประกันภัยต่อ	-	-	-	-		-
ยอดสุทธิ ณ วันที่ 31 มีนาคม พ.ศ. 2569	(117,427,215)	-	129,927,967	10,569,619		23,070,371



Handwritten signature

(นายธนธรณ์ กীরติवासุก)

กรรมการ

บริษัท เอไอจี ประกันภัย (ประเทศไทย) จำกัด (มหาชน)
 หมายเหตุประกอบข้อมูลทางการเงินระหว่างกาลแบบย่อ
 สำหรับรอบระยะเวลาสามเดือนสิ้นสุดวันที่ 31 มีนาคม พ.ศ. 2569

31 ธันวาคม พ.ศ. 2568 (ตรวจสอบแล้ว)

	ความคุ้มครองที่เหลืออยู่		ค่าสินไหมทดแทนที่เกิดขึ้นแล้ว สำหรับกลุ่มสัญญาภายใต้วิธีการปันส่วน เบี้ยประกันภัย		รวม
	ไม่รวมองค์ประกอบ ที่เป็นส่วนขาดทุน ได้รับคืน	องค์ประกอบที่ เป็นส่วนขาดทุน ได้รับคืน	มูลค่าปัจจุบันของ กระแสเงินสด ในอนาคต	ค่าปรับปรุงความเสี่ยง สำหรับความเสี่ยงที่ไม่ใช่ ความเสี่ยงทางการเงิน	
สัญญาประกันภัยต่อที่ถือไว้ - สัญญาประกันภัยรถยนต์	บาท	บาท	บาท	บาท	บาท
ยอดคงเหลือต้นปีสินทรัพย์จากสัญญาประกันภัยต่อ	-	-	-	-	-
ยอดคงเหลือต้นปีหนี้สินจากสัญญาประกันภัยต่อ	(156,265,297)	-	51,103,726	4,238,339	(100,923,232)
ยอดสุทธิ ณ วันที่ 1 มกราคม พ.ศ. 2568	(156,265,297)	-	51,103,726	4,238,339	(100,923,232)
รายได้(ค่าใช้จ่าย)สุทธิจากสัญญาประกันภัยต่อที่ถือไว้					
ค่าใช้จ่ายในการประกันภัยต่อ	(118,763,409)	-	-	-	(118,763,409)
ค่าสินไหมทดแทนรับคืนจากการประกันภัยต่อที่เกิดขึ้นแล้ว	-	-	358,730,167	29,117,462	387,847,629
การเปลี่ยนแปลงที่เกี่ยวข้องกับการให้บริการในอดีต - การเปลี่ยนแปลงในกระแสเงินสด เพื่อทำให้เสร็จสิ้นตามสัญญาของค่าสินไหมทดแทนรับคืนจากการประกันภัยต่อที่เกิดขึ้นแล้ว	-	-	(8,910,272)	(20,954,531)	(29,864,803)
รายได้(ค่าใช้จ่าย)สุทธิจากสัญญาประกันภัยต่อที่ถือไว้	(118,763,409)	-	349,819,895	8,162,931	239,219,417
ค่าใช้จ่ายทางการเงินจากสัญญาประกันภัยต่อที่ถือไว้	(689,496)	-	(950,881)	-	(1,640,377)
จำนวนเงินรวมที่รับรู้ในกำไรขาดทุนเบ็ดเสร็จ	(119,452,905)	-	348,869,014	8,162,931	237,579,040
กระแสเงินสด					
เบี้ยประกันภัยจ่ายสุทธิ และค่าใช้จ่ายที่เกี่ยวข้องโดยตรง	182,555,109	-	-	-	182,555,109
รับคืนจากการประกันภัยต่อ	-	-	(247,092,960)	-	(247,092,960)
กระแสเงินสดรวม	182,555,109	-	(247,092,960)	-	(64,537,851)
ยอดคงเหลือปลายปีสินทรัพย์จากสัญญาประกันภัยต่อ	(93,163,093)	-	152,879,780	12,401,270	72,117,957
ยอดคงเหลือปลายปีหนี้สินจากสัญญาประกันภัยต่อ	-	-	-	-	-
ยอดสุทธิ ณ วันที่ 31 ธันวาคม พ.ศ. 2568	(93,163,093)	-	152,879,780	12,401,270	72,117,957



Thanatong

(นายธนธรณ์ กীরติมาสุก)

กรรมการ

บริษัท เอไอจี ประกันภัย (ประเทศไทย) จำกัด (มหาชน)
 หมายเหตุประกอบข้อมูลทางการเงินระหว่างกาลแบบย่อ
 สำหรับรอบระยะเวลาสามเดือนสิ้นสุดวันที่ 31 มีนาคม พ.ศ. 2569

Charanond

8.5 สัญญาประกันภัยต่อที่ถือไว้ - สัญญาประกันภัยทั่วไป

กระทบยอดความคุ้มครองที่เหลืออยู่ และค่าสินไหมทดแทนที่เกิดขึ้นแล้ว

	31 มีนาคม พ.ศ. 2569 (ยังไม่ได้ตรวจสอบ)					รวม บาท
	ความคุ้มครองที่เหลืออยู่		ค่าสินไหมทดแทนที่เกิดขึ้นแล้ว สำหรับกลุ่มสัญญาภายใต้วิธีการปันส่วน เบี้ยประกันภัย			
	ไม่รวมองค์ประกอบ ที่เป็นส่วนขาดทุน ได้รับคืน บาท	องค์ประกอบที่ เป็นส่วนขาดทุน ได้รับคืน บาท	มูลค่าปัจจุบันของ กระแสเงินสด ในอนาคต บาท	ค่าปรับปรุงความเสี่ยง สำหรับความเสี่ยงที่ไม่ใช่ ความเสี่ยงทางการเงิน บาท	บาท	
สัญญาประกันภัยต่อที่ถือไว้ - สัญญาประกันภัยทั่วไป						
ยอดคงเหลือต้นรอบระยะเวลาสินทรัพย์จากสัญญาประกันภัยต่อ	(239,061,149)	-	1,262,082,097	235,848,678		1,258,869,626
ยอดคงเหลือต้นรอบระยะเวลาหนี้สินจากสัญญาประกันภัยต่อ	(448,315,939)	-	57,049,831	6,401,533		(384,864,575)
ยอดสุทธิ ณ วันที่ 1 มกราคม พ.ศ. 2569	(687,377,088)	-	1,319,131,928	242,250,211		874,005,051
รายได้(ค่าใช้จ่าย)สุทธิจากสัญญาประกันภัยต่อที่ถือไว้						
ค่าใช้จ่ายในการประกันภัยต่อ	(386,128,629)	-	-	-		(386,128,629)
ค่าสินไหมทดแทนรับคืนจากการประกันภัยต่อที่เกิดขึ้นแล้ว	-	-	242,502,946	41,287,426		283,790,372
การเปลี่ยนแปลงที่เกี่ยวข้องกับการให้บริการในอดีต - การเปลี่ยนแปลงในกระแสเงินสด เพื่อทำให้เสร็จสิ้นตามสัญญาของค่าสินไหมทดแทนรับคืนจากการประกันภัยต่อที่เกิดขึ้นแล้ว	-	-	(113,520,840)	(68,560,981)		(182,081,821)
รายได้(ค่าใช้จ่าย)สุทธิจากสัญญาประกันภัยต่อที่ถือไว้	(386,128,629)	-	128,982,106	(27,273,555)		(284,420,078)
รายได้(ค่าใช้จ่าย)ทางการเงินจากสัญญาประกันภัยต่อที่ถือไว้	(3,121,642)	-	156,704	-		(2,964,938)
จำนวนเงินรวมที่รับรู้ในกำไรขาดทุนเบ็ดเสร็จ	(389,250,271)	-	129,138,810	(27,273,555)		(287,385,016)
กระแสเงินสด						
เบี้ยประกันภัยจ่ายสุทธิ และค่าใช้จ่ายที่เกี่ยวข้องโดยตรง	218,311,329	-	-	-		218,311,329
รับคืนจากการประกันภัยต่อ	-	-	(270,979,160)	-		(270,979,160)
กระแสเงินสดรวม	218,311,329	-	(270,979,160)	-		(52,667,831)
ยอดคงเหลือปลายรอบระยะเวลาสินทรัพย์จากสัญญาประกันภัยต่อ	(367,226,761)	-	1,115,643,389	208,281,922		956,698,550
ยอดคงเหลือปลายรอบระยะเวลาหนี้สินจากสัญญาประกันภัยต่อ	(491,089,269)	-	61,648,189	6,694,734		(422,746,346)
ยอดสุทธิ ณ วันที่ 31 มีนาคม พ.ศ. 2569	(858,316,030)	-	1,177,291,578	214,976,656		533,952,204




(นายธนธรณ์ กิริติพิสาสุข)

กรรมการ

บริษัท เอไอจี ประกันภัย (ประเทศไทย) จำกัด (มหาชน)
 หมายเหตุประกอบข้อมูลทางการเงินระหว่างกาลแบบย่อ
 สำหรับรอบระยะเวลาสามเดือนสิ้นสุดวันที่ 31 มีนาคม พ.ศ. 2569

31 มีนาคม พ.ศ. 2568 (ตรวจสอบแล้ว)

	ความคุ้มครองที่เหลืออยู่		ค่าสินไหมทดแทนที่เกิดขึ้นแล้ว สำหรับกลุ่มสัญญาภายใต้วิธีการปันส่วน เบี้ยประกันภัย			รวม
	ไม่รวมองค์ประกอบ ที่เป็นส่วนขาดทุน ได้รับคืน	องค์ประกอบที่ เป็นส่วนขาดทุน ได้รับคืน	มูลค่าปัจจุบันของ กระแสเงินสด ในอนาคต	ค่าปรับปรุงความเสี่ยง สำหรับความเสียหายที่ไม่ใช่ ความเสี่ยงทางการเงิน	บาท	
สัญญาประกันภัยต่อที่ถือไว้ - สัญญาประกันภัยทั่วไป						
ยอดคงเหลือต้นปีสินทรัพย์จากสัญญาประกันภัยต่อ	(494,060,315)	-	948,502,560	189,536,905		643,979,150
ยอดคงเหลือต้นปีหนี้สินจากสัญญาประกันภัยต่อ	(535,177,044)	-	38,455,248	4,614,630		(492,107,166)
ยอดสุทธิ ณ วันที่ 1 มกราคม พ.ศ. 2568	(1,029,237,359)	-	986,957,808	194,151,535		151,871,984
รายได้(ค่าใช้จ่าย)สุทธิจากสัญญาประกันภัยต่อที่ถือไว้						
ค่าใช้จ่ายในการประกันภัยต่อ	(1,214,381,565)	-	-	-		(1,214,381,565)
ค่าสินไหมทดแทนรับคืนจากการประกันภัยต่อที่เกิดขึ้นแล้ว	-	-	1,393,997,853	230,213,557		1,624,211,410
การเปลี่ยนแปลงที่เกี่ยวข้องกับการให้บริการในอดีต - การเปลี่ยนแปลงในกระแสเงินสด เพื่อทำให้เสถียรตามสัญญาของค่าสินไหมทดแทนรับคืนจากการประกันภัยต่อที่เกิดขึ้นแล้ว	-	-	(142,357,024)	(182,114,881)		(324,471,905)
รายได้(ค่าใช้จ่าย)สุทธิจากสัญญาประกันภัยต่อที่ถือไว้	(1,214,381,565)	-	1,251,640,829	48,098,676		85,357,940
ค่าใช้จ่ายทางการเงินจากสัญญาประกันภัยต่อที่ถือไว้	(6,830,777)	-	(4,902,720)	-		(11,733,497)
จำนวนเงินรวมที่รับรู้ในกำไรขาดทุนเบ็ดเสร็จ	(1,221,212,342)	-	1,246,738,109	48,098,676		73,624,443
กระแสเงินสด						
เบี้ยประกันภัยจ่ายสุทธิ และค่าใช้จ่ายที่เกี่ยวข้องโดยตรง	1,563,072,613	-	-	-		1,563,072,613
รับคืนจากการประกันภัยต่อ	-	-	(914,563,989)	-		(914,563,989)
กระแสเงินสดรวม	1,563,072,613	-	(914,563,989)	-		648,508,624
ยอดคงเหลือปลายปีสินทรัพย์จากสัญญาประกันภัยต่อ	(239,061,149)	-	1,262,082,097	235,848,678		1,258,869,626
ยอดคงเหลือปลายปีหนี้สินจากสัญญาประกันภัยต่อ	(448,315,939)	-	57,049,831	6,401,533		(384,864,575)
ยอดสุทธิ ณ วันที่ 31 มีนาคม พ.ศ. 2568	(687,377,088)	-	1,319,131,928	242,250,211		874,005,051



Thanatong

(นายธนธรณ์ กิริติมาสุก)

กรรมการ

บริษัท เอไอจี ประกันภัย (ประเทศไทย) จำกัด (มหาชน)
 หมายเหตุประกอบข้อมูลทางการเงินระหว่างกาลแบบย่อ
 สำหรับรอบระยะเวลาสามเดือนสิ้นสุดวันที่ 31 มีนาคม พ.ศ. 2569

9 สินทรัพย์ทางการเงินตราสารหนี้

รายละเอียดสินทรัพย์ทางการเงินตราสารหนี้ ณ วันที่ 31 มีนาคม พ.ศ. 2569 และวันที่ 31 ธันวาคม พ.ศ. 2568 มีดังนี้

	(ยังไม่ได้ตรวจสอบ)		(ตรวจสอบแล้ว)	
	31 มีนาคม พ.ศ. 2569		31 ธันวาคม พ.ศ. 2568	
	ราคาทุน	มูลค่า	ราคาทุน	มูลค่า
	ตัดจำหน่าย	ยุติธรรม	ตัดจำหน่าย	ยุติธรรม
	บาท	บาท	บาท	บาท
ตราสารหนี้ที่วัดมูลค่าด้วยราคาทุนตัดจำหน่าย				
หลักทรัพย์รัฐบาลและรัฐวิสาหกิจ	3,192,021,777	3,218,095,202	2,983,211,733	3,030,138,256
ตราสารหนี้ภาคเอกชน	331,101,339	333,159,880	316,702,945	320,627,075
รวม	3,523,123,116	3,551,255,082	3,299,914,678	3,350,765,331
หัก ค่าเผื่อผลขาดทุนด้านเครดิตที่คาดว่าจะเกิดขึ้น	(20,155)	-	(19,087)	-
รวมตราสารหนี้ที่วัดมูลค่าด้วยราคาทุนตัดจำหน่าย	3,523,102,961	3,551,255,082	3,299,895,591	3,350,765,331

	(ยังไม่ได้ตรวจสอบ)		
	31 มีนาคม พ.ศ. 2569		
	มูลค่าตาม	ค่าเผื่อผลขาดทุน	มูลค่า
	บัญชีขั้นต้น	ที่คาดว่าจะเกิดขึ้น	ตามบัญชี
	บาท	บาท	บาท
ตราสารหนี้ที่วัดมูลค่าด้วยราคาทุนตัดจำหน่าย			
ตราสารหนี้ที่ไม่มีการเพิ่มขึ้นอย่างมีนัยสำคัญของ			
ความเสี่ยงด้านเครดิต (Stage 1)	3,523,123,116	(20,155)	3,523,102,961
ตราสารหนี้ที่มีการเพิ่มขึ้นอย่างมีนัยสำคัญของ			
ความเสี่ยงด้านเครดิต (Stage 2)	-	-	-
ตราสารหนี้ที่มีการด้อยค่าด้านเครดิต (Stage 3)	-	-	-
รวม	3,523,123,116	(20,155)	3,523,102,961



Thanatong

(นายชนรณณ์ กิริติผาสุก)

บริษัท เอไอจี ประกันภัย (ประเทศไทย) จำกัด (มหาชน)
 หมายเหตุประกอบข้อมูลทางการเงินระหว่างกาลแบบย่อ
 สำหรับรอบระยะเวลาสามเดือนสิ้นสุดวันที่ 31 มีนาคม พ.ศ. 2569

	(ยังไม่ได้ตรวจสอบ)		
	31 ธันวาคม พ.ศ. 2568		
	มูลค่าตาม บัญชีขั้นต้น	ค่าเผื่อผลขาดทุน ที่คาดว่าจะเกิดขึ้น	มูลค่า ตามบัญชี
	บาท	บาท	บาท
ตราสารหนี้ที่วัดมูลค่าด้วยราคาทุนตัดจำหน่าย			
ตราสารหนี้ที่ไม่มีการเพิ่มขึ้นอย่างมีนัยสำคัญของ ความเสี่ยงด้านเครดิต (Stage 1)	3,299,914,678	(19,087)	3,299,895,591
ตราสารหนี้ที่มีการเพิ่มขึ้นอย่างมีนัยสำคัญของ ความเสี่ยงด้านเครดิต (Stage 2)	-	-	-
ตราสารหนี้ที่มีการด้อยค่าด้านเครดิต (Stage 3)	-	-	-
รวม	3,299,914,678	(19,087)	3,299,895,591

ณ วันที่ 31 มีนาคม พ.ศ. 2569 และวันที่ 31 ธันวาคม พ.ศ. 2568 บริษัทได้นำเงินลงทุนในตราสารหนี้ไปวางเป็นประกันกับ
 นายทะเบียนประกาศสำนักงานคณะกรรมการกำกับและส่งเสริมการประกอบธุรกิจประกันภัย ดังที่กล่าวในหมายเหตุ 21

สำหรับรอบระยะเวลาสามเดือนสิ้นสุดวันที่ 31 มีนาคม พ.ศ. 2569 บริษัทมีการขายสินทรัพย์ทางการเงินตราสารหนี้ที่วัด
 มูลค่าด้วยราคาทุนตัดจำหน่ายจำนวน 40,533,392 บาท โดยรวมกำไรจากการขายดังกล่าวจำนวน 111,900 บาท (สำหรับ
 รอบระยะเวลาสามเดือนสิ้นสุดวันที่ 31 มีนาคม พ.ศ. 2568: ไม่มี)

10 สินทรัพย์ทางการเงินตราสารทุน

รายละเอียดสินทรัพย์ทางการเงินตราสารทุน ณ วันที่ 31 มีนาคม พ.ศ. 2569 และวันที่ 31 ธันวาคม พ.ศ. 2568 มีดังนี้



	(ยังไม่ได้ตรวจสอบ)		(ตรวจสอบแล้ว)	
	31 มีนาคม พ.ศ. 2569		31 ธันวาคม พ.ศ. 2568	
	ราคาทุน	มูลค่ายุติธรรม	ราคาทุน	มูลค่ายุติธรรม
	บาท	บาท	บาท	บาท
ตราสารทุนที่วัดมูลค่าผ่านกำไรหรือขาดทุนเบ็ดเสร็จอื่น (มาตรา 34)				
ตราสารทุน	1,437,470	57,515,053	1,437,470	57,515,053
รวม	1,437,470	57,515,053	1,437,470	57,515,053
บวก กำไรขาดทุนจากการเปลี่ยนแปลงมูลค่ายุติธรรม	56,107,583	-	56,107,583	-
หัก ค่าเผื่อผลขาดทุนด้านเครดิตที่คาดว่าจะเกิดขึ้น	(30,000)	-	(30,000)	-
รวมตราสารทุนที่วัดมูลค่าผ่านกำไรหรือขาดทุนเบ็ดเสร็จอื่น	57,515,053	57,515,053	57,515,053	57,515,053


บริษัทได้ลงทุนในตราสารทุนในประเทศ โดยมีวัตถุประสงค์เพื่อการถือครองในระยะยาวเพื่อสนับสนุนเป้าหมายเชิงกลยุทธ์
 มากกว่าการถือครองเพื่อการซื้อขายในระยะสั้น บริษัทกำหนดตราสารทุนให้วัดมูลค่ายุติธรรมผ่านกำไรขาดทุนเบ็ดเสร็จอื่น
 เนื่องจากไม่ได้ถือไว้เพื่อค้า และเพื่อสะท้อนเจตนาที่แท้จริงของการถือครองและลดความผันผวนของผลกำไรหรือขาดทุนที่
 รับรู้ในปี

บริษัท เอไอจี ประกันภัย (ประเทศไทย) จำกัด (มหาชน)
 หมายเหตุประกอบข้อมูลทางการเงินระหว่างกาลแบบย่อ
 สำหรับรอบระยะเวลาสามเดือนสิ้นสุดวันที่ 31 มีนาคม พ.ศ. 2569

11 ส่วนปรับปรุงสำนักงานเช่า เครื่องตกแต่งและติดตั้ง อุปกรณ์และสินทรัพย์ไม่มีตัวตนสุทธิ

การเปลี่ยนแปลงของส่วนปรับปรุงสำนักงานเช่า เครื่องตกแต่งและติดตั้ง อุปกรณ์และสินทรัพย์ไม่มีตัวตนสำหรับรอบระยะเวลาสามเดือนสิ้นสุดวันที่ 31 มีนาคม พ.ศ. 2569 และ สำหรับปีสิ้นสุดวันที่ 31 ธันวาคม พ.ศ. 2568 มีดังนี้

	(ยังไม่ได้ตรวจสอบ)		(ตรวจสอบแล้ว)	
	31 มีนาคม พ.ศ. 2569		31 ธันวาคม พ.ศ. 2568	
	ส่วนปรับปรุง สำนักงานเช่า เครื่องตกแต่ง และติดตั้ง และอุปกรณ์ บาท	สินทรัพย์ ไม่มีตัวตน บาท	ส่วนปรับปรุง สำนักงานเช่า เครื่องตกแต่ง และติดตั้ง และอุปกรณ์ บาท	สินทรัพย์ ไม่มีตัวตน บาท
ราคาตามบัญชีต้นรอบระยะเวลา/ปี - สุทธิ	25,068,950	16,758,306	23,865,050	22,226,169
เพิ่มขึ้น	211,320	-	10,359,637	881,485
ตัดจำหน่าย	(2)	-	(440,050)	-
จำหน่าย	-	-	(10)	-
การโอนเข้า	-	-	46,000	-
การโอนออก	-	-	(46,000)	-
ค่าเสื่อมราคา/ค่าตัดจำหน่าย	(2,361,392)	(1,555,798)	(8,715,677)	(6,349,348)
ราคาตามบัญชีสิ้นรอบระยะเวลา/ปี - สุทธิ	22,918,876	15,202,508	25,068,950	16,758,306



(นายชนธรรม กิริติมาสุก)

กรรมการ

บริษัท เอไอจี ประกันภัย (ประเทศไทย) จำกัด (มหาชน)
 หมายเหตุประกอบข้อมูลทางการเงินระหว่างกาลแบบย่อ
 สำหรับรอบระยะเวลาสามเดือนสิ้นสุดวันที่ 31 มีนาคม พ.ศ. 2569

12 ภาษีเงินได้รอการตัดบัญชีสุทธิ

ภาษีเงินได้รอการตัดบัญชี ประกอบด้วย

	(ยังไม่ได้ตรวจสอบ) 31 มีนาคม พ.ศ. 2569 บาท	(ตรวจสอบแล้ว) 31 ธันวาคม พ.ศ. 2568 บาท
สินทรัพย์ภาษีเงินได้รอตัดบัญชี	144,782,813	158,061,744
หนี้สินภาษีเงินได้รอตัดบัญชี	(11,221,516)	(11,221,516)
สินทรัพย์ภาษีเงินได้รอตัดบัญชี - สุทธิ	133,561,297	146,840,228

รายการเคลื่อนไหวของภาษีเงินได้รอการตัดบัญชีมีดังนี้

	(ยังไม่ได้ตรวจสอบ) 31 มีนาคม พ.ศ. 2569 บาท	(ตรวจสอบแล้ว) 31 ธันวาคม พ.ศ. 2568 บาท
ยอดยกมาต้นรอบระยะเวลาปี	146,840,228	173,837,593
ลดในกำไรหรือขาดทุน	(13,278,931)	(27,040,486)
เพิ่มในกำไรขาดทุนเบ็ดเสร็จอื่น	-	43,121
ยอดคงเหลือปลายรอบระยะเวลาปี	133,561,297	146,840,228



Thanatong

(นายธนธรณ์ กীরติผาสุก)

กรรมการ

บริษัท เอไอจี ประกันภัย (ประเทศไทย) จำกัด (มหาชน)
 หมายเหตุประกอบข้อมูลทางการเงินระหว่างกาลแบบย่อ
 สำหรับรอบระยะเวลาสามเดือนสิ้นสุดวันที่ 31 มีนาคม พ.ศ. 2569

รายการเคลื่อนไหวของสินทรัพย์และหนี้สินภายใต้การตัดบัญชีมีดังนี้

	สำรองค่าสินไหม ทดแทนและ ค่าเมื่อหนี้ สงสัยจะสูญ บาท	สำรองค่าสินไหม ทดแทน ค้างจ่าย บาท	หนี้สินสำหรับ ความคุ้มครอง ที่เหลืออยู่ บาท	หนี้สินสำหรับ ค่าสินไหมทดแทน ที่เกิดขึ้นแล้ว บาท	หนี้สิน ผลประโยชน์ พนักงาน บาท	ผลขาดทุนด้าน เครดิตที่คาดว่าจะ เกิดขึ้น บาท	สิทธิการใช้ สินทรัพย์และ หนี้สินตาม สัญญาเช่า บาท	รวม บาท
<u>สินทรัพย์ภายใต้การตัดบัญชี</u>								
ยอดยกมา ณ วันที่ 1 มกราคม พ.ศ. 2569	9,172,130	-	35,795,842	82,428,197	27,237,866	3,629,816	(202,107)	158,061,744
เพิ่ม(ลด)ในกำไรหรือขาดทุน	(176,772)	-	(1,992,948)	(12,424,693)	1,152,566	(20,659)	183,575	(13,278,931)
ยอดคงเหลือ ณ วันที่ 31 มีนาคม พ.ศ. 2569 (ยังไม่ได้ตรวจสอบ)	8,995,358	-	33,802,894	70,003,504	28,390,432	3,609,157	(18,532)	144,782,813



Thanatong

(นายธนธรณ์ กীরติผาสุก)

กรรมการ

บริษัท เอไอจี ประกันภัย (ประเทศไทย) จำกัด (มหาชน)
 หมายเหตุประกอบข้อมูลทางการเงินระหว่างกาลแบบย่อ
 สำหรับรอบระยะเวลาสามเดือนสิ้นสุดวันที่ 31 มีนาคม พ.ศ. 2569

	กำไรจากการวัดมูลค่า ยุติธรรมของเงินลงทุน ที่วัดมูลค่ายุติธรรมผ่าน กำไรขาดทุนเบ็ดเสร็จอื่น	รวม
	บาท	บาท
<u>หนี้สินภาษีเงินได้รอการตัดบัญชี</u>		
ณ วันที่ 1 มกราคม พ.ศ. 2569	11,221,516	11,221,516
เพิ่มในกำไรขาดทุนเบ็ดเสร็จอื่น	-	-
ณ วันที่ 31 มีนาคม พ.ศ. 2569 (ยังไม่ได้ตรวจสอบ)	11,221,516	11,221,516

13 สินทรัพย์อื่นสุทธิ

	(ยังไม่ได้ตรวจสอบ) 31 มีนาคม พ.ศ. 2569	(ตรวจสอบแล้ว) 31 ธันวาคม พ.ศ. 2568
	บาท	บาท
เงินมัดจำ	16,712,929	16,702,929
ลูกหนี้กิจการที่เกี่ยวข้องกัน (หมายเหตุ 23)	45,757,106	92,358,972
ค่าใช้จ่ายจ่ายล่วงหน้า	8,997,845	9,688,819
ลูกหนี้กรมสรรพากร	13,208,943	15,447,450
อื่น ๆ	84,883,845	50,895,858
รวม	169,560,668	185,094,028
<u>หัก</u> ค่าเผื่อผลขาดทุนด้านเครดิตที่คาดว่าจะเกิดขึ้น	(17,434,524)	(17,416,524)
รวมสินทรัพย์อื่นสุทธิ	152,126,144	167,677,504



Thanatong

(นายชนธรณ์ กิริติผาสุก)

กรรมการ

บริษัท เอไอจี ประกันภัย (ประเทศไทย) จำกัด (มหาชน)
 หมายเหตุประกอบข้อมูลทางการเงินระหว่างกาลแบบย่อ
 สำหรับรอบระยะเวลาสามเดือนสิ้นสุดวันที่ 31 มีนาคม พ.ศ. 2569

14 หนี้สินอื่น

	(ยังไม่ได้ตรวจสอบ) 31 มีนาคม พ.ศ. 2569 บาท	(ตรวจสอบแล้ว) 31 ธันวาคม พ.ศ. 2568 บาท
ค่าใช้จ่ายดำเนินงานค้างจ่าย	14,155,061	19,784,622
ภาษีเงินได้หัก ณ ที่จ่ายค้างจ่าย	6,125,680	5,178,235
ค่าใช้จ่ายพนักงานค้างจ่าย	13,722,970	47,704,711
เจ้าหนี้กิจการที่เกี่ยวข้องกัน (หมายเหตุ 23)	37,298,581	37,610,988
เงินรับล่วงหน้า	3,482,418	-
อื่น ๆ	124,835,775	129,655,407
รวมหนี้สินอื่น	199,620,485	239,933,963

15 ทุนเรือนหุ้น

การเปลี่ยนแปลงของทุนเรือนหุ้นสำหรับรอบระยะเวลาสามเดือนสิ้นสุดวันที่ 31 มีนาคม พ.ศ. 2569 และสำหรับปีสิ้นสุดวันที่ 31 ธันวาคม พ.ศ. 2568 มีดังนี้

	(ยังไม่ได้ตรวจสอบ) 31 มีนาคม พ.ศ. 2569		(ตรวจสอบแล้ว) 31 ธันวาคม พ.ศ. 2568	
	หุ้นสามัญ		หุ้นสามัญ	
	จำนวนหุ้น	จำนวนเงินบาท	จำนวนหุ้น	จำนวนเงินบาท
ยอดคงเหลือต้นรอบระยะเวลา/ปี	13,000,000	1,300,000,000	13,000,000	1,300,000,000
การออกหุ้นเพิ่มเติมระหว่างรอบระยะเวลา/ปี	-	-	-	-
ยอดคงเหลือปลายรอบระยะเวลา/ปี	13,000,000	1,300,000,000	13,000,000	1,300,000,000

16 สำรองตามกฎหมาย

ตามพระราชบัญญัติบริษัทมหาชนจำกัด พ.ศ. 2535 บริษัทต้องสำรองตามกฎหมายอย่างน้อยร้อยละห้าของกำไรสุทธิหลังจากหักส่วนของขาดทุนสะสมยกมา (ถ้ามี) จนกว่าสำรองนี้จะมีมูลค่าไม่น้อยกว่าร้อยละสิบของ ทุนจดทะเบียน สำรองนี้ไม่สามารถนำไปจ่ายเงินปันผลได้



Chanatana

(นายชนนธณ์ ธีรจิตติพิบูลย์)

กรรมการ

บริษัท เอไอจี ประกันภัย (ประเทศไทย) จำกัด (มหาชน)
 หมายเหตุประกอบข้อมูลทางการเงินระหว่างกาลแบบย่อ
 สำหรับรอบระยะเวลาสามเดือนสิ้นสุดวันที่ 31 มีนาคม พ.ศ. 2569

17 รายได้และค่าใช้จ่ายจากการประกันภัย

การวิเคราะห์รายได้จากการประกันภัย ค่าใช้จ่ายในการบริการประกันภัย และรายได้(ค่าใช้จ่าย)สุทธิจากสัญญาประกันภัยต่อที่บริษัทถือไว้ โดยแยกตามกลุ่มผลิตภัณฑ์สำหรับรอบระยะเวลาสามเดือนสิ้นสุดวันที่ 31 มีนาคม พ.ศ. 2569 และ พ.ศ. 2568 รวมถึงข้อมูลเพิ่มเติมเกี่ยวกับจำนวนเงินที่รับรู้ในกำไรหรือขาดทุน และการกระทบยอดสัญญาประกันภัยแสดงอยู่ในตารางดังต่อไปนี้



(ยังไม่ได้ตรวจสอบ)

สำหรับรอบระยะเวลาสามเดือนสิ้นสุดวันที่ 31 มีนาคม

พ.ศ. 2569		พ.ศ. 2568			
การประกันภัย รายนต์ บาท	การประกันภัย ทั่วไป บาท	รวม บาท	การประกันภัย รายนต์ บาท	การประกันภัย ทั่วไป บาท	รวม บาท
145,128,757	869,428,612	1,014,557,369	131,823,954	836,997,736	968,821,690
145,128,757	869,428,612	1,014,557,369	131,823,954	836,997,736	968,821,690
(105,960,966)	(401,911,427)	(507,872,393)	(61,595,674)	(276,349,926)	(337,945,600)
25,089,116	236,499,292	261,588,408	(32,709,935)	(11,247,720)	(43,957,655)
(25,140,771)	(277,298,055)	(302,438,826)	(55,184,286)	(377,961,373)	(433,145,659)
(106,012,621)	(442,710,190)	(548,722,811)	(149,489,895)	(665,559,019)	(815,048,914)
(60,009,191)	(386,128,629)	(446,137,820)	(2,816,684)	(189,662,478)	(192,479,162)
67,801,852	283,790,372	351,592,224	39,484,738	193,384,921	232,869,659
(16,725,287)	(182,081,821)	(198,807,108)	18,121,436	7,510,704	25,632,140
(8,932,626)	(284,420,078)	(293,352,704)	54,789,490	11,233,147	66,022,637
30,183,510	142,298,344	172,481,854	37,123,549	182,671,864	219,795,413

รายได้จากการประกันภัย

รายได้จากการประกันภัยจากสัญญาที่วัดมูลค่าภายใต้วิธีบันส่วนเบี่ยงประกันภัย (นายชนธรรณ์ กীরติผาสุก)

รวมรายได้จากการประกันภัย

กรรมการ

ค่าใช้จ่ายในการบริการประกันภัย

ค่าสินไหมทดแทนและค่าใช้จ่ายที่เกี่ยวข้องโดยตรงที่เกิดขึ้นแล้ว

การเปลี่ยนแปลงที่เกี่ยวข้องกับการให้บริการในอดีต - การเปลี่ยนแปลงในกระแสเงินสดเพื่อทำให้เสร็จสิ้นตามสัญญาที่เกี่ยวข้องกับหนี้สำหรับค่าสินไหมทดแทนที่เกิดขึ้นแล้ว

การตัดจำหน่ายกระแสเงินสดที่ทำให้ได้มาซึ่งการประกันภัย

รวมค่าใช้จ่ายในการบริการประกันภัย

รายได้(ค่าใช้จ่าย)สุทธิจากสัญญาประกันภัยต่อที่ถือไว้

ค่าใช้จ่ายในการประกันภัยต่อ

ค่าสินไหมทดแทนรับคืนจากการประกันภัยต่อที่เกิดขึ้นแล้ว

การเปลี่ยนแปลงที่เกี่ยวข้องกับการให้บริการในอดีต - การเปลี่ยนแปลงในกระแสเงินสดเพื่อทำให้เสร็จสิ้นตามสัญญาที่เกี่ยวข้องกับค่าสินไหมทดแทนรับคืนจากการประกันภัยต่อที่เกิดขึ้นแล้ว

รวมค่าใช้จ่ายสุทธิจากสัญญาประกันภัยต่อที่ถือไว้

ผลการดำเนินงานการบริการประกันภัย

บริษัท เอไอจี ประกันภัย (ประเทศไทย) จำกัด (มหาชน)
 หมายเหตุประกอบข้อมูลทางการเงินระหว่างกาลแบบย่อ
 สำหรับรอบระยะเวลาสามเดือนสิ้นสุดวันที่ 31 มีนาคม พ.ศ. 2569

18 ค่าใช้จ่ายในการดำเนินงาน

ค่าใช้จ่ายในการดำเนินงานที่ไม่ใช่ค่าใช้จ่ายที่เกี่ยวข้องกับกระแสเงินสดที่ทำให้ได้มาซึ่งการประกันภัย ต้นทุนในการจัดการ
 ค่าสินไหมทดแทน และการบริหารดูแลกรมธรรม์ สำหรับรอบระยะเวลาสามเดือนสิ้นสุดวันที่ 31 มีนาคม พ.ศ. 2569 และ
 พ.ศ. 2568 ประกอบด้วย

	(ยังไม่ได้ตรวจสอบ)	
	สำหรับรอบระยะเวลาสามเดือน สิ้นสุดวันที่ 31 มีนาคม	
	พ.ศ. 2569	พ.ศ. 2568
	บาท	บาท
หนี้สูญ(กลับรายการ)	244,443	(399,848)
ค่าใช้จ่ายพนักงาน	39,507,060	35,058,757
ค่าบริหารจัดการ (หมายเหตุ 23)	36,483,180	55,909,769
ค่าบริการ	22,573,247	22,642,150
ค่าใช้จ่ายเกี่ยวกับอาคาร สถานที่และอุปกรณ์	24,090,405	21,371,883
ค่าใช้จ่ายในการดำเนินงานอื่น		
- ค่าบริการวิชาชีพ	3,065,321	5,816,220
- อื่น ๆ	11,137,246	4,706,532
รวมค่าใช้จ่ายในการดำเนินงาน	137,100,902	145,105,463

19 ผลขาดทุนด้านเครดิตที่คาดว่าจะเกิดขึ้น(กลับรายการ)



Charat

(นายธนธรณ์ กীরติผาสุก)

	(ยังไม่ได้ตรวจสอบ)	
	สำหรับรอบระยะเวลาสามเดือน สิ้นสุดวันที่ 31 มีนาคม	
	พ.ศ. 2569	พ.ศ. 2568
	บาท	บาท
เงินสดและรายการเทียบเท่าเงินสดสุทธิ กรรมการ	(122,433)	(174,458)
รายได้จากการลงทุนค้างรับสุทธิ	72	52
ตราสารหนี้ที่วัดมูลค่าด้วยราคาทุนตัดจำหน่าย	1,068	3,209
สินทรัพย์อื่นสุทธิ	18,000	(27,555)
รวมผลขาดทุนด้านเครดิตที่คาดว่าจะเกิดขึ้น(กลับรายการ)	(103,293)	(198,752)

บริษัท เอไอจี ประกันภัย (ประเทศไทย) จำกัด (มหาชน)
 หมายเหตุประกอบข้อมูลทางการเงินระหว่างกาลแบบย่อ
 สำหรับรอบระยะเวลาสามเดือนสิ้นสุดวันที่ 31 มีนาคม พ.ศ. 2569

20 กำไรต่อหุ้นขั้นพื้นฐาน

กำไรต่อหุ้นขั้นพื้นฐานคำนวณโดยการหารกำไรสุทธิที่เป็นของผู้ถือหุ้นสามัญด้วยจำนวนหุ้นสามัญถัวเฉลี่ยถ่วงน้ำหนักที่ออกในระหว่างปี

	(ยังไม่ได้ตรวจสอบ)	
	สำหรับรอบระยะเวลาสามเดือน สิ้นสุดวันที่ 31 มีนาคม	
	พ.ศ. 2569	พ.ศ. 2568
	บาท	บาท
กำไรสุทธิที่เป็นของผู้ถือหุ้นสามัญ (บาท)	45,987,150	76,979,729
จำนวนหุ้นสามัญถัวเฉลี่ยถ่วงน้ำหนักที่ออกในระหว่างปี (หุ้น)	13,000,000	13,000,000
กำไรต่อหุ้นขั้นพื้นฐาน (บาทต่อหุ้น)	3.54	5.92

บริษัทไม่มีการออกหุ้นสามัญเทียบเท่าปรับลดสำหรับรอบระยะเวลาสามเดือนสิ้นสุดวันที่ 31 มีนาคม พ.ศ. 2569 และ พ.ศ. 2568

21 หลักทรัพย์ประกันวางไว้กับนายทะเบียน

ณ วันที่ 31 มีนาคม พ.ศ. 2569 และวันที่ 31 ธันวาคม พ.ศ. 2568 บริษัทได้นำหลักทรัพย์ทางการเงินตราสารหนี้วางไว้เป็นหลักทรัพย์ประกันไว้กับนายทะเบียนเพื่อให้เป็นไปตามพระราชบัญญัติประกันวินาศภัย พ.ศ. 2535 ตามมาตรา 19 ดังนี้

	(ยังไม่ได้ตรวจสอบ)		(ตรวจสอบแล้ว)	
	31 มีนาคม พ.ศ. 2569		31 ธันวาคม พ.ศ. 2568	
	ราคาตามบัญชี	ราคาที่ตราไว้	ราคาตามบัญชี	ราคาที่ตราไว้
	บาท	บาท	บาท	บาท
หลักทรัพย์รัฐบาลและรัฐวิสาหกิจ	14,008,108	14,000,000	14,017,585	14,000,000

ณ วันที่ 31 มีนาคม พ.ศ. 2569 และวันที่ 31 ธันวาคม พ.ศ. 2568 บริษัทได้นำหลักทรัพย์ทางการเงินตราสารหนี้วางไว้กับนายทะเบียนเป็นสำรองสำหรับเบี้ยประกันภัยที่ยังไม่ตกเป็นรายได้เพื่อให้เป็นไปตามพระราชบัญญัติประกันวินาศภัย พ.ศ. 2535 ตามมาตรา 24 และประกาศสำนักงานคณะกรรมการกำกับและส่งเสริมการประกอบธุรกิจประกันภัย เรื่อง อัตราหลักเกณฑ์ และวิธีการวางเงินสำรองสำหรับเบี้ยประกันภัยที่ยังไม่ตกเป็นรายได้ของบริษัทประกันวินาศภัย พ.ศ. 2557 ดังนี้



Tharatorn

(นายชนธรณ์ กীরติผาสุก)

หลักทรัพย์รัฐบาลและรัฐวิสาหกิจ
กรรมการ

	(ยังไม่ได้ตรวจสอบ)		(ตรวจสอบแล้ว)	
	31 มีนาคม พ.ศ. 2569		31 ธันวาคม พ.ศ. 2568	
	ราคาตามบัญชี	ราคาที่ตราไว้	ราคาตามบัญชี	ราคาที่ตราไว้
	บาท	บาท	บาท	บาท
หลักทรัพย์รัฐบาลและรัฐวิสาหกิจ	165,949,881	166,000,000	165,985,063	166,000,000

บริษัท เอไอจี ประกันภัย (ประเทศไทย) จำกัด (มหาชน)
หมายเหตุประกอบข้อมูลทางการเงินระหว่างกาลแบบย่อ
สำหรับรอบระยะเวลาสามเดือนสิ้นสุดวันที่ 31 มีนาคม พ.ศ. 2569

22 เงินสมทบ

ตามพระราชบัญญัติประกันวินาศภัย (ฉบับที่ 2) พ.ศ. 2551 ณ วันที่ 31 มีนาคม พ.ศ. 2569 บริษัทได้จ่ายเงินสมทบกองทุนประกันวินาศภัยสะสมเป็นจำนวนเงิน 159,066,773 บาท (31 ธันวาคม พ.ศ. 2568: 154,331,561 บาท) ซึ่งถูกแสดงเป็นส่วนหนึ่งของ "ค่าใช้จ่ายในการบริการประกันภัย" ในงบกำไรขาดทุนเบ็ดเสร็จ

23 รายการกับบุคคลหรือกิจการที่เกี่ยวข้องกัน

บุคคลหรือกิจการที่เกี่ยวข้องกันกับบริษัทหมายถึง กิจการและบุคคลที่ควบคุมบริษัทหรือถูกควบคุมโดยบริษัทหรืออยู่ภายใต้การควบคุมเดียวกับบริษัททั้งทางตรงหรือทางอ้อมไม่ว่าจะโดยทอดเดียวหรือหลายทอด กิจการและบุคคลดังกล่าวเป็นบุคคลหรือกิจการที่เกี่ยวข้องกับบริษัท บริษัทย่อยและบริษัทย่อยลำดับถัดไป บริษัทร่วมและบุคคลที่เป็นเจ้าของส่วนได้เสียในสิทธิออกเสียงของบริษัทซึ่งมีอิทธิพลอย่างเป็นสาระสำคัญเหนือกิจการ ผู้บริหารสำคัญรวมทั้งกรรมการและพนักงานของบริษัทตลอดจนสมาชิกในครอบครัวที่ใกล้ชิดกับบุคคลเหล่านั้น กิจการและบุคคลทั้งหมดถือเป็นบุคคลหรือกิจการที่เกี่ยวข้องกับบริษัท

บริษัทเป็นสมาชิกภายใต้กลุ่มบริษัท อเมริกันอินเตอร์เนชั่นแนล กรุ๊ป ینگค์

ในการพิจารณาความสัมพันธ์ระหว่างบุคคลหรือกิจการที่เกี่ยวข้องกันซึ่งอาจมีขึ้นได้ต้องคำนึงถึงรายละเอียดของความสัมพันธ์มากกว่ารูปแบบความสัมพันธ์ตามกฎหมาย



Charatond

(นายธนธรณ์ กীরติผาสุก)


กรรมการ

บริษัท เอไอจี ประกันภัย (ประเทศไทย) จำกัด (มหาชน)
 หมายเหตุประกอบข้อมูลทางการเงินระหว่างกาลแบบย่อ
 สำหรับรอบระยะเวลาสามเดือนสิ้นสุดวันที่ 31 มีนาคม พ.ศ. 2569

รายการต่อไปนี้เป็นรายการที่มีสาระสำคัญกับบุคคลหรือกิจการที่เกี่ยวข้องกัน

ก. งบกำไรขาดทุนเบ็ดเสร็จ

	(ยังไม่ได้ตรวจสอบ)	
	สำหรับรอบระยะเวลาสามเดือน สิ้นสุดวันที่ 31 มีนาคม	
	พ.ศ. 2569	พ.ศ. 2568
	บาท	บาท
รายได้		
เบี้ยประกันภัยจากการเอาประกันภัยต่อ	801,456,601	724,456,008
รายได้ค่าจ้างและค่าบำเหน็จ	319,360,493	352,111,427
รายได้อื่น		
- รายได้ค่าบริการ	601,394	899,360
ค่าใช้จ่าย		
ค่าสินไหมทดแทนรับคืนจากการประกันภัยต่อ		
- ค่าสินไหมทดแทนรับคืนจากการประกันภัยต่อ	221,102,038	183,495,264
- ค่าใช้จ่ายในการจัดการสินไหมทดแทนรับคืน	16,907,978	15,754,662
ค่าจ้างและค่าบำเหน็จ	2,941,112	3,002,720
ค่าใช้จ่ายในการรับประกันภัยอื่น		
- ค่าบริการ	3,666,709	6,044,025
ค่าใช้จ่ายในการดำเนินงาน		
- ค่าบริหารจัดการ (หมายเหตุ 18)	36,483,180	55,909,769
- ค่าบริการ	25,443,603	23,179,863
- ดอกเบี้ยจ่ายจากเงินถือไว้จากการประกันภัยต่อ	3,750,855	3,799,788



Thanatong

(นายชนธรณ์ กীরติผาสุก)

กรรมการ

บริษัท เอไอจี ประกันภัย (ประเทศไทย) จำกัด (มหาชน)
 หมายเหตุประกอบข้อมูลทางการเงินระหว่างกาลแบบย่อ
 สำหรับรอบระยะเวลาสามเดือนสิ้นสุดวันที่ 31 มีนาคม พ.ศ. 2569

ยอดคงเหลือของรายการธุรกิจที่สำคัญกับกิจการที่เกี่ยวข้องกันมีดังนี้

ข. งบฐานะการเงิน

	(ยังไม่ได้ตรวจสอบ) 31 มีนาคม พ.ศ. 2569 บาท	(ตรวจสอบแล้ว) 31 ธันวาคม พ.ศ. 2568 บาท
สินทรัพย์		
เบี่ยประกันภัยค้างรับ	7,316,672	13,474,117
สินทรัพย์จากการประกันภัยต่อ		
- สำรองค่าสินไหมทดแทน	556,310,062	671,496,127
ลูกหนี้จากสัญญาประกันภัยต่อ	30,774,388	37,557,854
สินทรัพย์อื่น (หมายเหตุ 13)		
- ลูกหนี้กิจการที่เกี่ยวข้องกัน	45,757,106	92,358,972
หนี้สิน		
เจ้าหนี้บริษัทประกันภัยต่อ		
- เงินค้างจ่ายเกี่ยวกับการประกันภัยต่อ	508,679,116	278,237,916
- เงินถือไว้จากการประกันภัยต่อ	1,199,051,899	1,211,413,736
หนี้สินอื่น (หมายเหตุ 14)		
- เจ้าหนี้กิจการที่เกี่ยวข้องกัน (ค่าบริหารจัดการค้างจ่าย)	37,298,581	37,610,988

ค. ค่าตอบแทนผู้บริหารสำคัญของบริษัท

ผู้บริหารสำคัญคือบุคคลที่มีอำนาจและหน้าที่ในการวางแผน กำหนด และควบคุมการดำเนินงานของบริษัท
 ค่าตอบแทนสำหรับรอบระยะเวลาสามเดือนสิ้นสุดวันที่ 31 มีนาคม พ.ศ. 2569 ซึ่งบริษัทมีค่าใช้จ่ายค่าตอบแทนระยะสั้น
 โดยตรงสำหรับผู้บริหารสำคัญ และค่าใช้จ่ายผลประโยชน์พนักงานหลังออกจากงานโดยตรงสำหรับผู้บริหารสำคัญ
 เป็นจำนวนเงิน 3.07 ล้านบาท และ 1.04 ล้านบาท ตามลำดับ (สำหรับรอบระยะเวลาสามเดือนสิ้นสุดวันที่ 31 มีนาคม
 พ.ศ. 2568: 4.97 ล้านบาท และ 0.72 ล้านบาท ตามลำดับ)



Thanatong

(นายธนธรณ์ กิริติผาสุก)

กรรมการ

บริษัท เอไอจี ประกันภัย (ประเทศไทย) จำกัด (มหาชน)
 หมายเหตุประกอบข้อมูลทางการเงินระหว่างกาลแบบย่อ
 สำหรับรอบระยะเวลาสามเดือนสิ้นสุดวันที่ 31 มีนาคม พ.ศ. 2569

24 การระงับผูกพันตามสัญญาเช่าและบริการ

ณ วันที่ 31 มีนาคม พ.ศ. 2569 และ 31 ธันวาคม พ.ศ. 2568 บริษัทมีภาระผูกพันที่เกิดจากจำนวนเงินขั้นต่ำที่ต้องจ่ายในอนาคตที่ไม่สามารถยกเลิกได้จากสัญญาเช่าและบริการ ซึ่งประกอบไปด้วยสินทรัพย์มูลค่าต่ำ สัญญาเช่าและบริการ ดังต่อไปนี้

	(ยังไม่ได้ตรวจสอบ)	(ตรวจสอบแล้ว)
	31 มีนาคม	31 ธันวาคม
	พ.ศ. 2569	พ.ศ. 2568
	บาท	บาท
ภายใน 1 ปี	3,159,522	4,207,952
เกินกว่า 1 ปี แต่ไม่เกิน 5 ปี	450,666	645,505
รวมการระงับผูกพันตามสัญญาเช่าและบริการ	3,610,188	4,853,457

25 เหตุการณ์ภายหลังวันที่ในงบการเงิน

เมื่อวันที่ 24 เมษายน พ.ศ. 2569 ที่ประชุมผู้ถือหุ้นสามัญประจำปี พ.ศ. 2569 ผู้ถือหุ้นได้อนุมัติการจ่ายเงินปันผลจากกำไรสุทธิสำหรับปีสิ้นสุดวันที่ 31 ธันวาคม พ.ศ. 2568 จำนวน 8 บาทต่อหุ้น รวมเป็นจำนวนเงินทั้งสิ้น 104 ล้านบาท โดยบริษัทจะดำเนินการจ่ายเงินปันผลดังกล่าวภายในวันที่ 24 พฤษภาคม พ.ศ. 2569



Thanatong

(นายธนธรณ์ กิริติมาสุก)

๒๕๖๙๐๓๕