

บริษัท เอ ไอ จี ประกันภัย (ประเทศไทย) จำกัด (มหาชน)

งบการเงิน

วันที่ 31 ธันวาคม พ.ศ. 2562



## รายงานของผู้สอบบัญชีรับอนุญาต

เสนอผู้ถือหุ้นของบริษัท เอ ไอ จี ประกันภัย (ประเทศไทย) จำกัด (มหาชน)

### ความเห็น

ข้าพเจ้าเห็นว่า งบการเงินของบริษัท เอ ไอ จี ประกันภัย (ประเทศไทย) จำกัด (มหาชน) ("บริษัท") แสดงฐานะการเงินของบริษัท ณ วันที่ 31 ธันวาคม พ.ศ. 2562 และผลการดำเนินงานและกระแสเงินสดสำหรับปีสิ้นสุดวันเดียวกัน โดยถูกต้องตามที่ควรในสาระสำคัญตามมาตรฐานการรายงานทางการเงิน

### งบการเงินที่ตรวจสอบ

งบการเงินของบริษัทประกอบด้วย

- งบแสดงฐานะการเงิน ณ วันที่ 31 ธันวาคม พ.ศ. 2562
- งบกำไรขาดทุนเบ็ดเสร็จสำหรับปีสิ้นสุดวันเดียวกัน
- งบแสดงการเปลี่ยนแปลงส่วนของผู้ถือหุ้นสำหรับปีสิ้นสุดวันเดียวกัน
- งบกระแสเงินสดสำหรับปีสิ้นสุดวันเดียวกัน และ
- หมายเหตุประกอบงบการเงินซึ่งรวมถึงสรุปนโยบายการบัญชีที่สำคัญ

### เกณฑ์ในการแสดงความเห็น

ข้าพเจ้าได้ปฏิบัติตามตรวจสอบตามมาตรฐานการสอบบัญชี ความรับผิดชอบของข้าพเจ้าได้กล่าวไว้ในส่วนของความรับผิดชอบของผู้สอบบัญชีต่อการตรวจสอบงบการเงินในรายงานของข้าพเจ้า ข้าพเจ้ามีความเป็นอิสระจากบริษัทตามข้อกำหนดจรรยาบรรณของผู้ประกอบวิชาชีพบัญชีในส่วนที่เกี่ยวข้องกับการตรวจสอบงบการเงินที่กำหนดโดยสภาวิชาชีพบัญชีในพระบรมราชูปถัมภ์ และข้าพเจ้าได้ปฏิบัติตามความรับผิดชอบด้านจรรยาบรรณอื่น ๆ ซึ่งเป็นไปตามข้อกำหนดเหล่านี้ ข้าพเจ้าเชื่อว่าหลักฐานการสอบบัญชีที่ข้าพเจ้าได้รับเพียงพอและเหมาะสมเพื่อใช้เป็นเกณฑ์ในการแสดงความเห็นของข้าพเจ้า

### ความรับผิดชอบของผู้บริหารต่องบการเงิน

ผู้บริหารมีหน้าที่รับผิดชอบในการจัดทำและนำเสนองบการเงินเหล่านี้ โดยถูกต้องตามที่ควรตามมาตรฐานการรายงานทางการเงิน และรับผิดชอบเกี่ยวกับการควบคุมภายในที่ผู้บริหารพิจารณาว่าจำเป็นเพื่อให้สามารถจัดทำงบการเงินที่ปราศจากการแสดงข้อมูลที่ขัดต่อข้อเท็จจริงอันเป็นสาระสำคัญไม่ว่าจะเกิดจากการทุจริตหรือข้อผิดพลาด

ในการจัดทำงบการเงิน ผู้บริหารรับผิดชอบในการประเมินความสามารถของบริษัทในการดำเนินงานต่อเนื่องเปิดเผยเรื่องที่เกี่ยวข้องกับการดำเนินงานต่อเนื่อง (ตามความเหมาะสม) และการใช้เกณฑ์การบัญชีสำหรับการดำเนินงานต่อเนื่องเว้นแต่ผู้บริหารมีความตั้งใจที่จะเลิกบริษัท หรือหยุดดำเนินงาน หรือไม่สามารถดำเนินงานต่อเนื่องต่อไปได้

### ความรับผิดชอบของผู้สอบบัญชีต่อการตรวจสอบงบการเงิน

การตรวจสอบของข้าพเจ้ามีวัตถุประสงค์เพื่อให้ได้ความเชื่อมั่นอย่างสมเหตุสมผลว่างบการเงินโดยรวมปราศจากการแสดงข้อมูลที่ขัดต่อข้อเท็จจริงอันเป็นสาระสำคัญหรือไม่ ไม่ว่าจะเกิดจากการทุจริตหรือข้อผิดพลาด และเสนอรายงานของผู้สอบบัญชีซึ่งรวมความเห็นของข้าพเจ้าอยู่ด้วย ความเชื่อมั่นอย่างสมเหตุสมผลคือความเชื่อมั่นในระดับสูง แต่ไม่ได้เป็นการรับประกันว่าการปฏิบัติงานตรวจสอบตามมาตรฐานการสอบบัญชีจะสามารถตรวจพบข้อมูลที่ขัดต่อข้อเท็จจริงอันเป็นสาระสำคัญที่มีอยู่ได้เสมอไป ข้อมูลที่ขัดต่อข้อเท็จจริงอาจเกิดจากการทุจริตหรือข้อผิดพลาดและถือว่ามีสาระสำคัญเมื่อคาดการณ์อย่างสมเหตุสมผลได้ว่ารายการที่ขัดต่อข้อเท็จจริงแต่ละรายการหรือทุกรายการรวมกันจะมีผลต่อการตัดสินใจทางเศรษฐกิจของผู้ใช้งบการเงินเหล่านี้

ในการตรวจสอบของข้าพเจ้าตามมาตรฐานการสอบบัญชี ข้าพเจ้าได้ใช้ดุลยพินิจเกี่ยวกับผู้ประกอบวิชาชีพและการสังเกตและสงสัยเกี่ยวกับผู้ประกอบวิชาชีพตลอดการตรวจสอบ การปฏิบัติงานของข้าพเจ้ารวมถึง

- ระบุและประเมินความเสี่ยงจากการแสดงข้อมูลที่ขัดต่อข้อเท็จจริงอันเป็นสาระสำคัญในงบการเงินไม่ว่าจะเกิดจากการทุจริตหรือข้อผิดพลาด ออกแบบและปฏิบัติตามวิธีการตรวจสอบเพื่อตอบสนองต่อความเสี่ยงเหล่านั้น และได้หลักฐานการสอบบัญชีที่เพียงพอและเหมาะสมเพื่อเป็นเกณฑ์ในการแสดงความเห็นของข้าพเจ้า ความเสี่ยงที่ไม่พบข้อมูลที่ขัดต่อข้อเท็จจริงอันเป็นสาระสำคัญซึ่งเป็นผลมาจากการทุจริตจะสูงกว่าความเสี่ยงที่เกิดจากข้อผิดพลาด เนื่องจากการทุจริตอาจเกี่ยวกับการสมรู้ร่วมคิด การปลอมแปลงเอกสารหลักฐาน การตั้งใจละเว้นการแสดงข้อมูล การแสดงข้อมูลที่ไม่ตรงตามข้อเท็จจริงหรือการแทรกแซงการควบคุมภายใน
- ทำความเข้าใจในระบบการควบคุมภายในที่เกี่ยวข้องกับการตรวจสอบ เพื่อออกแบบวิธีการตรวจสอบที่เหมาะสมกับสถานการณ์ แต่ไม่ใช่เพื่อวัตถุประสงค์ในการแสดงความเห็นต่อความมีประสิทธิภาพของการควบคุมภายในของบริษัท



- ประเมินความเหมาะสมของนโยบายการบัญชีที่ผู้บริหารใช้และความสมเหตุสมผลของประมาณการทางบัญชีและการเปิดเผยข้อมูลที่เกี่ยวข้องซึ่งจัดทำขึ้นโดยผู้บริหาร
- สรุปเกี่ยวกับความเหมาะสมของการใช้เกณฑ์การบัญชีสำหรับการดำเนินงานต่อเนื่องของผู้บริหารจากหลักฐานการสอบบัญชีที่ได้รับ และประเมินว่ามีความไม่แน่นอนที่มีสาระสำคัญที่เกี่ยวกับเหตุการณ์หรือสถานการณ์ที่อาจเป็นเหตุให้เกิดข้อสงสัยอย่างมีนัยสำคัญต่อความสามารถของบริษัทในการดำเนินงานต่อเนื่องหรือไม่ ถ้าข้าพเจ้าได้ข้อสรุปว่ามีความไม่แน่นอนที่มีสาระสำคัญ ข้าพเจ้าต้องกล่าวไว้ในรายงานของผู้สอบบัญชีของข้าพเจ้าโดยให้ข้อสังเกตถึงการเปิดเผยข้อมูลในงบการเงินที่เกี่ยวข้อง หรือถ้าการเปิดเผยดังกล่าวไม่เพียงพอความเห็นของข้าพเจ้าจะเปลี่ยนแปลงไป ข้อสรุปของข้าพเจ้าขึ้นอยู่กับหลักฐานการสอบบัญชีที่ได้รับจนถึงวันที่ในรายงานของผู้สอบบัญชีของข้าพเจ้า อย่างไรก็ตาม เหตุการณ์หรือสถานการณ์ในอนาคตอาจเป็นเหตุให้บริษัทต้องหยุดการดำเนินงานต่อเนื่อง
- ประเมินการนำเสนอ โครงสร้างและเนื้อหาของงบการเงินโดยรวม รวมถึงการเปิดเผยข้อมูลว่างบการเงินแสดงรายการและเหตุการณ์ในรูปแบบที่ทำให้มีการนำเสนอข้อมูลโดยถูกต้องตามที่ควรหรือไม่

ข้าพเจ้าได้สื่อสารกับผู้บริหารในเรื่องต่าง ๆ ที่สำคัญซึ่งรวมถึงขอบเขตและช่วงเวลาของการตรวจสอบตามที่ได้วางแผนไว้ ประเด็นที่มีนัยสำคัญที่พบจากการตรวจสอบ และข้อบกพร่องที่มีนัยสำคัญในระบบการควบคุมภายใน หากข้าพเจ้าได้พบในระหว่างการตรวจสอบของข้าพเจ้า

บริษัท ไพร่ชวอเตอร์เฮาส์คูเปอร์ส เอบีเอส จำกัด

บุญเลิศ กมลชนกกุล  
ผู้สอบบัญชีรับอนุญาตเลขที่ 5339  
กรุงเทพมหานคร  
20 พฤษภาคม พ.ศ. 2563

บริษัท เอ ไอ จี ประกันภัย (ประเทศไทย) จำกัด (มหาชน)

งบแสดงฐานะการเงิน

ณ วันที่ 31 ธันวาคม พ.ศ. 2562

|  |          | พ.ศ. 2562            | พ.ศ. 2561            |
|--|----------|----------------------|----------------------|
|  | หมายเหตุ | บาท                  | บาท                  |
| <b>สินทรัพย์</b>                                 |          |                      |                      |
| เงินสดและรายการเทียบเท่าเงินสด                   | 7        | 151,817,328          | 147,519,368          |
| เบี้ยประกันภัยค้างรับสุทธิ                       | 8        | 127,265,589          | 100,475,133          |
| รายได้จากการลงทุนค้างรับสุทธิ                    |          | 1,317,655            | 946,051              |
| สินทรัพย์จากการประกันภัยต่อสุทธิ                 | 9        | 270,539,224          | 253,852,904          |
| ลูกหนี้จากสัญญาประกันภัยต่อสุทธิ                 | 10       | 1,478,786            | 20,352               |
| สินทรัพย์ลงทุน                                   |          |                      |                      |
| เงินลงทุนในหลักทรัพย์สุทธิ                       | 11       | 428,107,057          | 430,515,355          |
| ส่วนปรับปรุงสำนักงานเช่า เครื่องตกแต่งและติดตั้ง |          |                      |                      |
| และอุปกรณ์สุทธิ                                  | 12       | 8,481,872            | 4,061,463            |
| สินทรัพย์ไม่มีตัวตนสุทธิ                         | 13       | 1,707,784            | 196,202              |
| สินทรัพย์ภาษีเงินได้รอตัดบัญชีสุทธิ              | 14       | 57,553,110           | 56,583,758           |
| สินทรัพย์อื่น                                    | 15       | 16,471,638           | 16,072,978           |
| <b>รวมสินทรัพย์</b>                              |          | <b>1,064,740,043</b> | <b>1,010,243,564</b> |

กรรมการ ..... กรรมการ .....

นายปัญญา รอดลอยทุกซ์

วันที่ ..... กรรมการ .....



หมายเหตุประกอบงบการเงินในหน้า 10 ถึง 73 เป็นส่วนหนึ่งของงบการเงินนี้

บริษัท เอ ไอ จี ประกันภัย (ประเทศไทย) จำกัด (มหาชน)

งบแสดงฐานะการเงิน (ต่อ)

ณ วันที่ 31 ธันวาคม พ.ศ. 2562

|   |          | พ.ศ. 2562            | พ.ศ. 2561            |
|---|----------|----------------------|----------------------|
|   | หมายเหตุ | บาท                  | บาท                  |
| <b>หนี้สินและส่วนของผู้ถือหุ้น</b>              |          |                      |                      |
| <b>หนี้สิน</b>                                  |          |                      |                      |
| หนี้สินจากสัญญาประกันภัย                        | 16       | 437,508,656          | 421,074,464          |
| เจ้าหนี้บริษัทประกันภัยต่อสุทธิ                 | 17       | 228,193,219          | 215,946,910          |
| ภาระผูกพันผลประโยชน์พนักงาน                     | 18       | 76,357,977           | 53,277,707           |
| หนี้สินอื่น                                     | 19       | 62,369,131           | 52,565,486           |
| <b>รวมหนี้สิน</b>                               |          | <b>804,428,983</b>   | <b>742,864,567</b>   |
| <b>ส่วนของผู้ถือหุ้น</b>                        |          |                      |                      |
| <b>ทุนเรือนหุ้น</b>                             |          |                      |                      |
| <b>ทุนจดทะเบียน</b>                             |          |                      |                      |
| หุ้นสามัญจำนวน 14,000,000 หุ้น                  |          |                      |                      |
| มูลค่าที่ตราไว้หุ้นละ 100 บาท                   |          |                      |                      |
|   |          | 1,400,000,000        | 1,400,000,000        |
| <b>ทุนจดทะเบียน ออกจำหน่ายและชำระเต็มมูลค่า</b> |          |                      |                      |
| หุ้นสามัญ 100,000 หุ้น มูลค่าหุ้นละ 100 บาท     |          |                      |                      |
|   |          | 10,000,000           | 10,000,000           |
| ส่วนเกินมูลค่าหุ้น                              |          |                      |                      |
|   |          | 500,000              | 500,000              |
| องค์ประกอบอื่นของผู้ถือหุ้น                     |          |                      |                      |
|   |          | (20,414,111)         | (5,602,182)          |
| <b>กำไรสะสม</b>                                 |          |                      |                      |
| <b>จัดสรรแล้ว - สรรองตามกฎหมาย</b>              |          |                      |                      |
|   | 20       | 3,019,955            | 1,000,000            |
| <b>ยังไม่ได้จัดสรร</b>                          |          |                      |                      |
|   |          | 267,205,216          | 261,481,179          |
| <b>รวมส่วนของผู้ถือหุ้น</b>                     |          | <b>260,311,060</b>   | <b>267,378,997</b>   |
| <b>รวมหนี้สินและส่วนของผู้ถือหุ้น</b>           |          | <b>1,064,740,043</b> | <b>1,010,243,564</b> |



นายปัญญา รอดกลอง  
กรรมการ

หมายเหตุประกอบงบการเงินในหน้า 10 ถึง 73 เป็นส่วนหนึ่งของงบการเงินนี้

บริษัท เอ ไอ จี ประกันภัย (ประเทศไทย) จำกัด (มหาชน)

งบกำไรขาดทุนเบ็ดเสร็จ

สำหรับปีสิ้นสุดวันที่ 31 ธันวาคม พ.ศ. 2562

|  |          | พ.ศ. 2562          | พ.ศ. 2561          |
|--|----------|--------------------|--------------------|
|  | หมายเหตุ | บาท                | บาท                |
| <b>รายได้</b>  |          |                    |                    |
| เบี้ยประกันภัยรับ  |          | 638,781,809        | 634,016,641        |
| <u>หัก</u> เบี้ยประกันภัยจ่ายจากการเอาประกันภัยต่อ                 | 29       | (422,518,598)      | (422,441,980)      |
| เบี้ยประกันภัยรับสุทธิ   |          | 216,263,211        | 211,574,661        |
| <u>(หัก)บวก</u> สำรองเบี้ยประกันภัยที่ยังไม่ถึงเป็นรายได้(เพิ่ม)ลด |          |                    |                    |
| จากปีก่อน  |          | (12,052,972)       | 67,418,719         |
| เบี้ยประกันภัยที่ถือเป็นรายได้สุทธิจากการประกันภัยต่อ              |          | 204,210,239        | 278,993,380        |
| รายได้ค่าจ้างและค่าบำเหน็จ   | 29       | 178,122,837        | 201,453,590        |
| รายได้จากการลงทุนสุทธิ   |          | 6,928,650          | 6,694,878          |
| รายได้อื่น   |          | 8,785,475          | 936,451            |
| <b>รวมรายได้</b>   |          | <b>398,047,201</b> | <b>488,078,299</b> |
| <b>ค่าใช้จ่าย</b>  |          |                    |                    |
| ค่าสินไหมทดแทน   |          | 302,592,406        | 355,048,566        |
| <u>หัก</u> ค่าสินไหมทดแทนรับคืนจากการประกันภัยต่อ                  | 29       | (188,944,084)      | (158,863,032)      |
| ค่าจ้างและค่าบำเหน็จ   |          | 110,653,141        | 111,584,086        |
| ค่าใช้จ่ายในการรับประกันภัยอื่น                                    | 29       | 66,625,433         | 69,503,440         |
| ค่าใช้จ่ายในการดำเนินงาน   | 23       | 91,642,682         | 75,858,383         |
| <b>รวมค่าใช้จ่าย</b>   |          | <b>382,569,578</b> | <b>453,131,443</b> |
| กำไรก่อนภาษีเงินได้  |          | 15,477,623         | 34,946,856         |
| ภาษีเงินได้  | 25       | (2,733,631)        | (6,847,031)        |
| <b>กำไรสุทธิสำหรับปี</b>   |          | <b>12,743,992</b>  | <b>28,099,825</b>  |



  
 นายปงษ์ รอดสงกุล  
 กรรมการ

หมายเหตุประกอบงบการเงินในหน้า 10 ถึง 73 เป็นส่วนหนึ่งของงบการเงินนี้

บริษัท เอ ไอ จี ประกันภัย (ประเทศไทย) จำกัด (มหาชน)

งบกำไรขาดทุนเบ็ดเสร็จ (ต่อ)

สำหรับปีสิ้นสุดวันที่ 31 ธันวาคม พ.ศ. 2562

|  |          | พ.ศ. 2562    | พ.ศ. 2561   |
|--|----------|--------------|-------------|
|  | หมายเหตุ | บาท          | บาท         |
| <b>กำไร(ขาดทุน)เบ็ดเสร็จอื่น</b>                         |          |              |             |
| <b>รายการที่จะไม่จัดประเภทรายการใหม่เข้าไปไว้ในกำไร</b>  |          |              |             |
| <b>หรือขาดทุนในภายหลัง</b>                               |          |              |             |
| การวัดมูลค่าใหม่ของภาระผูกพันผลประโยชน์หลังออกจากงาน     |          | (17,009,748) | (440,006)   |
| ภาษีเงินได้เกี่ยวกับรายการจะไม่จัดประเภทรายการใหม่       |          |              |             |
| เข้าไปไว้ในหรือขาดทุนในภายหลัง                           | 26       | 3,401,950    | 88,001      |
| รวมรายการที่จะไม่จัดประเภทรายการใหม่เข้าไปไว้ในกำไร      |          |              |             |
| หรือขาดทุนในภายหลัง                                      |          | (13,607,798) | (352,005)   |
| <b>รายการที่จะจัดประเภทรายการใหม่เข้าไปไว้ในกำไรหรือ</b> |          |              |             |
| <b>ขาดทุนในภายหลัง</b>                                   |          |              |             |
| การเปลี่ยนแปลงในมูลค่าของเงินลงทุนเผื่อขาย               |          | (1,524,166)  | (6,554,093) |
| ผลกำไรจากการขายเงินลงทุนเผื่อขายที่โอนเข้าไปยัง          |          |              |             |
| กำไรหรือขาดทุนในภายหลัง                                  |          | 19,002       | -           |
| ภาษีเงินได้เกี่ยวกับรายการที่จะจัดประเภทรายการใหม่       |          |              |             |
| เข้าไปไว้ในกำไรหรือขาดทุนในภายหลัง                       | 26       | 301,033      | 1,310,819   |
| รวมรายการที่จะจัดประเภทรายการใหม่เข้าไปไว้ในกำไรหรือ     |          |              |             |
| ขาดทุนในภายหลัง  |          | (1,204,131)  | (5,243,274) |
| ขาดทุนเบ็ดเสร็จอื่นสำหรับปีสุทธิจากภาษี                  |          | (14,811,929) | (5,595,279) |
| รวม(ขาดทุน)กำไรเบ็ดเสร็จสำหรับปีสุทธิจากภาษี             |          | (2,067,937)  | 22,504,546  |

กำไรต่อหุ้น

กำไรต่อหุ้นขั้นพื้นฐาน (บาทต่อหุ้น)

22

127.44

281.00



  
นายปัญญา รอดลอยทุกข์  
กรรมการ

หมายเหตุประกอบงบการเงินในหน้า 10 ถึง 73 เป็นส่วนหนึ่งของงบการเงินนี้



บริษัท เอ ไอ จี ประกันภัย (ประเทศไทย) จำกัด (มหาชน)  
 งบแสดงการเปลี่ยนแปลงส่วนของผู้ถือหุ้น  
 สำหรับปีสิ้นสุดวันที่ 31 ธันวาคม พ.ศ. 2562

|               | องค์ประกอบอื่นของส่วนของผู้ถือหุ้นขนาดใหญ่ |                  |                  |                 | กำไร(ขาดทุน)สะสม |                  |                  |                 |
|---------------|--|------------------|------------------|-----------------|------------------|------------------|------------------|-----------------|
|               | ส่วนเกิน(ขาด)ทุน                           | การวัดมูลค่าใหม่ | ส่วนเกิน(ขาด)ทุน | กำไรสะสม        | ส่วนเกิน(ขาด)ทุน | การวัดมูลค่าใหม่ | ส่วนเกิน(ขาด)ทุน | กำไรสะสม        |
| ทุนเรือนหุ้น  | ส่วนเกิน                                   | ส่วนเกิน         | ส่วนเกิน         | ส่วนเกิน        | ส่วนเกิน         | ส่วนเกิน         | ส่วนเกิน         | ส่วนเกิน        |
| ที่ออกจำหน่าย | มูลค่าเงินลงทุน                            | มูลค่าเงินลงทุน  | มูลค่าเงินลงทุน  | มูลค่าเงินลงทุน | มูลค่าเงินลงทุน  | มูลค่าเงินลงทุน  | มูลค่าเงินลงทุน  | มูลค่าเงินลงทุน |
| และชำระแล้ว   | - สุทธิจากภาษี                             | - สุทธิจากภาษี   | - สุทธิจากภาษี   | - สุทธิจากภาษี  | - สุทธิจากภาษี   | - สุทธิจากภาษี   | - สุทธิจากภาษี   | - สุทธิจากภาษี  |
| บาท           | บาท  | บาท              | บาท              | บาท             | บาท              | บาท              | บาท              | บาท             |
| 10,000,000    | 500,000                                    | 4,439,064        | (4,445,967)      | (6,903)         | 1,000,000        | 238,381,354      | 249,874,451      |                 |
| -             | -  | -                | -                | -               | -                | 28,099,825       | 28,099,825       |                 |
| -             | -  | -                | -                | -               | -                | (5,000,000)      | (5,000,000)      |                 |
| -             | -  | -                | (352,005)        | (352,005)       | -                | -                | (352,005)        |                 |
| -             | -  | (5,243,274)      | -                | (5,243,274)     | -                | -                | (5,243,274)      |                 |
| 10,000,000    | 500,000                                    | (804,210)        | (4,797,972)      | (5,602,182)     | 1,000,000        | 261,481,179      | 267,378,997      |                 |
| 10,000,000    | 500,000                                    | (804,210)        | (4,797,972)      | (5,602,182)     | 1,000,000        | 261,481,179      | 267,378,997      |                 |
| -             | -  | -                | -                | -               | -                | 12,743,992       | 12,743,992       |                 |
| -             | -  | -                | -                | -               | 2,019,955        | (2,019,955)      | -                |                 |
| -             | -  | -                | -                | -               | -                | (5,000,000)      | (5,000,000)      |                 |
| -             | -  | -                | (13,607,798)     | (13,607,798)    | -                | -                | (13,607,798)     |                 |
| -             | -  | (1,219,333)      | -                | (1,219,333)     | -                | -                | (1,219,333)      |                 |
| -             | -  | 15,202           | -                | 15,202          | -                | -                | 15,202           |                 |
| 10,000,000    | 500,000                                    | (2,008,341)      | (18,405,770)     | (20,414,111)    | 3,019,955        | 267,205,216      | 260,311,060      |                 |



นายบุญ รอดลอยเทพ  
 กรรมการ

หมายเหตุประกอบงบการเงินในหน้า 10 ถึง 73 เป็นส่วนหนึ่งของงบการเงินนี้

บริษัท เอ ไอ จี ประกันภัย (ประเทศไทย) จำกัด (มหาชน)

งบกระแสเงินสด

สำหรับปีสิ้นสุดวันที่ 31 ธันวาคม พ.ศ. 2562

|  |          | พ.ศ. 2562     | พ.ศ. 2561     |
|--|----------|---------------|---------------|
|  | หมายเหตุ | บาท           | บาท           |
| <b>กระแสเงินสดได้มาจาก(ใช้ไปใน)กิจกรรมดำเนินงาน</b>      |          |               |               |
| เบี้ยประกันภัยรับจากการรับประกันภัยโดยตรง                |          | 607,855,346   | 628,995,324   |
| เงินจ่ายเกี่ยวกับการรับประกันภัยต่อ                      |          | (39,168,842)  | (2,649,303)   |
| ค่าสินไหมทดแทนจ่ายจากการรับประกันภัยโดยตรง               |          | (320,392,465) | (343,472,983) |
| ค่าจ้างและค่าบำเหน็จจ่ายจากการรับประกันภัยโดยตรง         |          | (104,845,844) | (110,276,323) |
| ค่าใช้จ่ายในการรับประกันภัยอื่น                          |          | (67,138,885)  | (68,472,831)  |
| ค่าใช้จ่ายในการลงทุนสุทธิ                                |          | (3,637,443)   | (2,982,589)   |
| ดอกเบี้ยรับ  |          | 9,135,584     | 8,125,938     |
| เงินปันผลรับ   |          | 20,530        | 381,689       |
| รายได้อื่น   |          | 8,785,475     | 936,451       |
| ค่าใช้จ่ายในการดำเนินงาน                                 |          | (70,471,151)  | (74,450,216)  |
| ภาษีเงินได้  |          | (774,071)     | (813,760)     |
| เงินได้มาจากเงินลงทุนในหลักทรัพย์                        |          | 228,938,669   | 251,111,507   |
| เงินใช้ไปในเงินลงทุนในหลักทรัพย์                         |          | (230,117,843) | (283,918,343) |
| เงินสดสุทธิได้มาจากกิจกรรมดำเนินงาน                      |          | 18,189,060    | 2,514,561     |
| <b>กระแสเงินสดใช้ไปในกิจกรรมลงทุน</b>                    |          |               |               |
| เงินสดจ่ายเพื่อซื้อส่วนปรับปรุงสำนักงานเช่าเครื่องตกแต่ง |          |               |               |
| และติดตั้งและอุปกรณ์                                     | 12       | (7,125,300)   | (1,225,790)   |
| เงินสดจ่ายเพื่อซื้อสินทรัพย์ไม่มีตัวตน                   | 13       | (1,765,800)   | (196,200)     |
| เงินสดสุทธิใช้ไปในกิจกรรมลงทุน                           |          | (8,891,100)   | (1,421,990)   |
| <b>กระแสเงินสดได้ใช้ไปในกิจกรรมจัดหาเงิน</b>             |          |               |               |
| เงินปันผลจ่าย  | 21       | (5,000,000)   | (5,000,000)   |
| เงินสดสุทธิได้ใช้ไปในกิจกรรมการจัดหาเงิน                 |          | (5,000,000)   | (5,000,000)   |
| เงินสดและรายการเทียบเท่าเงินสดเพิ่มขึ้น(ลดลง)สุทธิ       |          | 4,297,960     | (3,907,429)   |
| เงินสดและรายการเทียบเท่าเงินสด ณ วันต้นปี                |          | 147,519,368   | 151,426,797   |
| เงินสดและรายการเทียบเท่าเงินสด ณ วันสิ้นปี               |          | 151,817,328   | 147,519,368   |



*(Handwritten signature)*

นายวิญญู รอดลอยทุกข์

กรรมการ

หมายเหตุประกอบงบการเงินในหน้า 10 ถึง 73 เป็นส่วนหนึ่งของงบการเงินนี้

บริษัท เอ ไอ จี ประกันภัย (ประเทศไทย) จำกัด (มหาชน)

หมายเหตุประกอบงบการเงิน

สำหรับปีสิ้นสุดวันที่ 31 ธันวาคม พ.ศ. 2562

## 1 ข้อมูลทั่วไป

บริษัท เอ ไอ จี ประกันภัย (ประเทศไทย) จำกัด (มหาชน) (บริษัท) จัดทะเบียนเป็นบริษัทมหาชนจำกัดในประเทศไทย มีที่อยู่ตามที่ได้จดทะเบียนดังนี้

989 อาคารสยามพิวรรณหาวเวอร์ ชั้นที่ 21 ถนนพระรามที่ 1 แขวงปทุมวัน เขตปทุมวัน กรุงเทพมหานคร 10330.

บริษัทดำเนินธุรกิจหลักเกี่ยวกับการรับประกันวินาศภัย

งบการเงินได้รับการอนุมัติจากคณะกรรมการบริษัทเมื่อวันที่ 20 พฤษภาคม พ.ศ. 2563

## 2 นโยบายการบัญชี

นโยบายการบัญชีที่สำคัญ ที่ใช้ในการจัดทำงบการเงินมีดังต่อไปนี้

### 2.1 เกณฑ์การจัดทำงบการเงิน

งบการเงินได้จัดทำขึ้นตามหลักการบัญชีที่รับรองทั่วไปในประเทศไทยภายใต้พระราชบัญญัติการบัญชี พ.ศ. 2543 ซึ่งหมายถึงมาตรฐานการบัญชีและมาตรฐานการรายงานทางการเงินของไทยที่ออกภายใต้พระราชบัญญัติวิชาชีพบัญชี พ.ศ. 2547 นอกจากนี้ งบการเงินได้จัดทำขึ้นตามรูปแบบที่กำหนดโดยประกาศของสำนักงานคณะกรรมการกำกับและส่งเสริมการประกอบธุรกิจประกันภัย (คปภ.) เรื่อง หลักเกณฑ์ วิธีการ เงื่อนไข และระยะเวลาในการจัดทำและยื่นงบการเงินและรายงานเกี่ยวกับผลการดำเนินงานของบริษัทประกันวินาศภัย พ.ศ. 2559 ลงวันที่ 4 มีนาคม พ.ศ. 2559 (ประกาศ คปภ.)

งบการเงินได้จัดทำขึ้นโดยใช้เกณฑ์ราคาทุนเดิมในการวัดมูลค่าขององค์ประกอบของงบการเงิน ยกเว้นตามที่อธิบายในนโยบายการบัญชีในลำดับต่อไป

การจัดทำงบการเงินให้สอดคล้องกับหลักการบัญชีที่รับรองทั่วไปในประเทศไทย กำหนดให้ใช้ประมาณการทางบัญชีที่สำคัญและการใช้ดุลยพินิจของผู้บริหารซึ่งจัดทำขึ้นตามกระบวนการในการนำนโยบายการบัญชีของบริษัทไปถือปฏิบัติ และต้องเปิดเผยเรื่องการใช้ดุลยพินิจของผู้บริหาร หรือ ความซับซ้อน หรือเกี่ยวกับข้อสมมติฐานและประมาณการที่มีนัยสำคัญต่องบการเงินในหมายเหตุประกอบงบการเงินข้อ 6

งบการเงินฉบับภาษาอังกฤษจัดทำขึ้นจากงบการเงินตามกฎหมายที่เป็นภาษาไทย ในกรณีที่มีเนื้อความขัดแย้งกันหรือมีการตีความในสองภาษาแตกต่างกัน ให้ใช้งบการเงินตามกฎหมายฉบับภาษาไทยเป็นหลัก



  
นายปัญญา รอดลอยทุกข์  
กรรมการ

2 นโยบายการบัญชี (ต่อ)

2.2 มาตรฐานการรายงานทางการเงินฉบับใหม่และฉบับปรับปรุงที่เกี่ยวข้องและมีผลกระทบที่มีนัยสำคัญต่อบริษัท

2.2.1 มาตรฐานการรายงานทางการเงินฉบับใหม่และฉบับปรับปรุงที่มีผลบังคับใช้สำหรับรอบระยะเวลาบัญชีในหรือตั้งแต่วันที่ 1 มกราคม พ.ศ. 2562

ก) มาตรฐานการรายงานทางการเงินฉบับที่ 15 เรื่อง รายได้จากสัญญาที่ทำกับลูกค้า

มาตรฐานการรายงานทางการเงินได้กำหนดหลักการ 5 ขั้นตอน ในการกำหนดและรับรู้ รายได้จากสัญญาที่ทำกับลูกค้า ซึ่งกำหนดให้กิจการต้องรับรู้รายได้ตามหลักการการโอน การควบคุม คือ รับรู้รายได้เพื่อให้สะท้อนถึงการโอนการควบคุมในสินค้าหรือบริการไปยัง ลูกค้าด้วยจำนวนเงินที่สะท้อนถึงจำนวนเงินที่กิจการคาดว่าจะได้รับจากสินค้าและบริการที่ ได้โอนไป แทนหลักการรับรู้รายได้ตามหลักการโอนความเสี่ยงและผลตอบแทนในสินค้า และบริการไปยังผู้ซื้อตามมาตรฐานการบัญชีฉบับที่ 11 เรื่อง รายได้จากสัญญาก่อสร้าง และมาตรฐานการบัญชี ฉบับที่ 18 เรื่อง รายได้ และการตีความมาตรฐานการรายงานทาง การเงินที่เกี่ยวข้อง

ผู้บริหารของบริษัทได้นำมาตรฐานฉบับใหม่มาปฏิบัติและพิจารณาว่ามาตรฐานฉบับใหม่ ดังกล่าวข้างต้นไม่มีผลกระทบที่มีนัยสำคัญต่อบริษัท

ข) มาตรฐานการรายงานทางการเงินฉบับที่ 4 (ปรับปรุง 2561) เรื่อง สัญญาประกันภัย

มาตรฐานการรายงานทางการเงินฉบับที่ 4 ได้มีการปรับปรุงเพิ่มทางเลือกแก่บริษัทประกันภัย โดยยกเว้นการถือปฏิบัติตามมาตรฐานการรายงานทางการเงินฉบับที่ 9 และมาตรฐานการ รายงานทางการเงินฉบับที่ 7 เป็นการชั่วคราว สำหรับกิจการที่เลือกทางเลือกดังกล่าวให้ถือ ปฏิบัติตามแนวปฏิบัติทางการบัญชี เรื่อง เครื่องมือทางการเงิน และการเปิดเผยข้อมูลสำหรับ ธุรกิจประกันภัย ที่ออกโดยสมาชิกวิชาชีพบัญชี จนกว่ามาตรฐานการรายงานทางการเงิน ฉบับที่ 17 เรื่อง สัญญาประกันภัย จะมีผลบังคับใช้



A handwritten signature in blue ink, consisting of stylized, cursive letters, is written over a horizontal dotted line. The signature appears to be 'นายปัญญา รอดลอยทุกข์'.

นายปัญญา รอดลอยทุกข์

กรรมการ

2 นโยบายการบัญชี (ต่อ)

2.2 มาตรฐานการรายงานทางการเงินฉบับใหม่และฉบับปรับปรุงที่เกี่ยวข้องและมีผลกระทบที่  
มีนัยสำคัญต่อบริษัท (ต่อ)

2.2.1 มาตรฐานการรายงานทางการเงินฉบับใหม่และฉบับปรับปรุงที่มีผลบังคับใช้สำหรับรอบระยะเวลา  
บัญชีในหรือตั้งแต่วันที่ 1 มกราคม พ.ศ. 2562 (ต่อ)

ข) มาตรฐานการรายงานทางการเงินฉบับที่ 4 (ปรับปรุง 2561) เรื่อง สัญญาประกันภัย (ต่อ)

ณ วันที่ 1 มกราคม พ.ศ. 2563 บริษัทได้ผ่านเงื่อนไขการยกเว้นการถือปฏิบัติตามมาตรฐาน  
การรายงานทางการเงิน ฉบับที่ 9 เรื่อง เครื่องมือทางการเงินและมาตรฐานการรายงานทางการเงิน  
ฉบับที่ 7 เรื่องการเปิดเผยข้อมูลเครื่องมือทางการเงิน เป็นการชั่วคราวตามข้อกำหนดใน  
มาตรฐานการรายงานทางการเงิน ฉบับที่ 4 (ปรับปรุง 2561) เรื่อง สัญญาประกันภัย และบริษัท  
สามารถถือปฏิบัติตามแนวปฏิบัติทางการบัญชี เรื่อง เครื่องมือทางการเงิน และการเปิดเผย  
ข้อมูลสำหรับธุรกิจประกันภัย ("แนวปฏิบัติทางการบัญชี ๗") เนื่องจากบริษัทไม่เคยถือปฏิบัติ  
ตามมาตรฐานการรายงานทางการเงิน ฉบับที่ 9 มาก่อน และกิจกรรมของบริษัทเกี่ยวข้องกับ  
การประกันภัยอย่างมีนัยสำคัญ โดยมูลค่าตามบัญชีของหนี้สินจากสัญญาภายใต้ขอบเขต  
มาตรฐานการรายงานทางการเงิน ฉบับที่ 4 (ปรับปรุง 2561) เรื่อง สัญญาประกันภัย ณ วันที่  
1 มกราคม พ.ศ. 2561 มากกว่าร้อยละ 90 ของมูลค่าตามบัญชีของหนี้สินทั้งหมด โดยบริษัท  
เลือกปฏิบัติตามแนวปฏิบัติทางการบัญชี ๗ จากการประเมินเบื้องต้นผู้บริหารคาดว่าบริษัท  
จะได้รับผลกระทบในเรื่องดังต่อไปนี้

การจัดประเภทรายการและการวัดมูลค่า

การจัดประเภทรายการและการวัดมูลค่าสินทรัพย์ทางการเงินประเภทตราสารทุน  
ซึ่งปัจจุบันถูกจัดประเภทรายการเป็นเงินลงทุนทั่วไป และแสดงรายการด้วยราคาทุนหักการ  
ด้อยค่า จะต้องเปลี่ยนการจัดประเภทรายการเป็นเงินลงทุนในหลักทรัพย์เพื่อขายและ  
วัดมูลค่าภายหลังด้วยมูลค่ายุติธรรมตามนโยบายบัญชีที่เปิดเผยในหมายเหตุประกอบ  
งบการเงินข้อ 2.7 และรับรู้รายการปรับปรุง ณ วันที่ 1 มกราคม พ.ศ. 2563





นายปัญญา รอดลอยทุกข์

กรรมการ

2 นโยบายการบัญชี (ต่อ)

2.2 มาตรฐานการรายงานทางการเงินฉบับใหม่และฉบับปรับปรุงที่เกี่ยวข้องและมีผลกระทบที่มีนัยสำคัญต่อบริษัท (ต่อ)

2.2.1 มาตรฐานการรายงานทางการเงินฉบับใหม่และฉบับปรับปรุงที่มีผลบังคับใช้สำหรับรอบระยะเวลาบัญชีในหรือตั้งแต่วันที่ 1 มกราคม พ.ศ. 2562 (ต่อ)

ข) มาตรฐานการรายงานทางการเงินฉบับที่ 4 (ปรับปรุง 2561) เรื่อง สัญญาประกันภัย (ต่อ)

การด้อยค่า

ข้อกำหนดการด้อยค่ากล่าวถึงการบัญชีสำหรับผลขาดทุนด้านเครดิตที่คาดว่าจะเกิดขึ้นต่อเงินลงทุนในตราสารหนี้ที่จัดประเภทเป็นเงินลงทุนที่จะถือจนครบกำหนดและเงินลงทุนเมื่อขาย โดยคำนึงถึงการคาดการณ์ในอนาคตและไม่จำเป็นต้องรอให้เกิดเหตุการณ์ด้านเครดิตขึ้นก่อน บริษัทต้องพิจารณาการเปลี่ยนแปลงในคุณภาพเครดิตของสินทรัพย์ทางการเงินเป็นสามระดับ โดยในแต่ละระดับจะกำหนดวิธีการวัดค่าเพื่อการด้อยค่าและการคำนวณวิธีดักเบี้ยที่แท้จริงที่แตกต่างกันไป ได้แก่

- ระดับที่ 1 หากความเสี่ยงด้านเครดิตของเครื่องมือทางการเงินไม่เพิ่มขึ้นอย่างมีนัยสำคัญนับตั้งแต่การรับรู้รายการเมื่อเริ่มแรก ค่าเผื่อผลขาดทุนของเครื่องมือทางการเงินจะถูกวัดมูลค่าด้วยจำนวนเงินเท่ากับผลขาดทุนด้านเครดิตที่คาดว่าจะเกิดขึ้นใน 12 เดือนข้างหน้า
- ระดับที่ 2 หากความเสี่ยงด้านเครดิตของเครื่องมือทางการเงินเพิ่มขึ้นอย่างมีนัยสำคัญนับตั้งแต่การรับรู้รายการเมื่อแรกเริ่ม ค่าเผื่อผลขาดทุนของเครื่องมือทางการเงินจะถูกวัดมูลค่าด้วยจำนวนเงินเท่ากับผลขาดทุนด้านเครดิตที่คาดว่าจะเกิดขึ้นตลอดอายุ
- ระดับที่ 3 เมื่อสินทรัพย์ทางการเงินเข้าเงื่อนไขเป็นสินทรัพย์ทางการเงินที่มีการด้อยค่าด้านเครดิต ค่าเผื่อผลขาดทุนของเครื่องมือทางการเงินจะถูกวัดมูลค่าด้วยจำนวนเงินเท่ากับผลขาดทุนด้านเครดิตที่คาดว่าจะเกิดขึ้นตลอดอายุ

ดังนั้นวิธีการคำนวณค่าเผื่อการด้อยค่าจะเปลี่ยนจากการรับรู้ผลขาดทุนการด้อยค่าเมื่อเกิดขึ้นเป็นวิธีการรับรู้ผลขาดทุนด้านเครดิตที่คาดว่าจะเกิดขึ้นซึ่งจะคำนวณด้วยโมเดลของบริษัท โดยคำนึงถึงข้อมูลคาดการณ์ในอนาคต ผลขาดทุนด้านเครดิตจะรับรู้ในกำไรหรือขาดทุน



นายปณัญญ์ รอดลomyทุกซ์  
กรรมการ

บริษัท เอ ไอ จี ประกันภัย (ประเทศไทย) จำกัด (มหาชน)

หมายเหตุประกอบงบการเงิน

สำหรับปีสิ้นสุดวันที่ 31 ธันวาคม พ.ศ. 2562

## 2 นโยบายการบัญชี (ต่อ)

### 2.2 มาตรฐานการรายงานทางการเงินฉบับใหม่และฉบับปรับปรุงที่เกี่ยวข้องและมีผลกระทบที่ มีนัยสำคัญต่อบริษัท (ต่อ)

#### 2.2.1 มาตรฐานการรายงานทางการเงินฉบับใหม่และฉบับปรับปรุงที่มีผลบังคับใช้สำหรับรอบระยะเวลา บัญชีในหรือตั้งแต่วันที่ 1 มกราคม พ.ศ. 2562 (ต่อ)

##### ข) มาตรฐานการรายงานทางการเงินฉบับที่ 4 (ปรับปรุง 2561) เรื่อง สัญญาประกันภัย (ต่อ)

##### ผลกระทบเมื่อถือปฏิบัติครั้งแรก

ณ วันที่ 1 มกราคม พ.ศ. 2563 บริษัทจะปรับใช้แนวปฏิบัติทางการบัญชี เรื่อง เครื่องมือทางการเงิน และการเปิดเผยข้อมูลสำหรับธุรกิจประกันภัย โดยรับรู้การปรับปรุงเมื่อเริ่มนำแนวปฏิบัติมาใช้ครั้งแรกในกำไรสะสมต้นงวด จากการประเมินผลกระทบเบื้องต้น ผู้บริหารคาดว่าบริษัทจะต้องรับรู้ผลกระทบของกำไรสะสมที่มีสาระสำคัญดังนี้

- การเปลี่ยนแปลงมูลค่าของเงินลงทุนทั่วไปที่เปลี่ยนแปลงการวัดมูลค่าจากเดิมแสดงด้วยราคาทุนหักค่าเผื่อการด้อยค่าของเงินลงทุนให้แสดงด้วยวิธีมูลค่ายุติธรรมที่กำหนดให้การเปลี่ยนแปลงในมูลค่ายุติธรรมผ่านกำไรขาดทุนเบ็ดเสร็จอื่น
- การเปลี่ยนแปลงวิธีการคำนวณค่าเผื่อการด้อยค่าของเงินลงทุนในตราสารหนี้ที่จะถือจนครบกำหนดและเงินลงทุนในตราสารหนี้เพื่อขายตามข้อกำหนดของแนวปฏิบัติ

ทั้งนี้ ผู้บริหารของบริษัทอยู่ระหว่างการประเมินจำนวนผลกระทบของการนำแนวปฏิบัติทางการบัญชี มาใช้เป็นครั้งแรก



A handwritten signature in blue ink, appearing to be "K. W.", written over a horizontal line.

นายปัญญา รอดลอยทุกข์ .

กรรมการ

2 นโยบายการบัญชี (ต่อ)

2.2 มาตรฐานการรายงานทางการเงินฉบับใหม่และฉบับปรับปรุงที่เกี่ยวข้องและมีผลกระทบที่มี  
นัยสำคัญต่อบริษัท (ต่อ)

2.2.2 มาตรฐานการรายงานทางการเงินฉบับใหม่และฉบับปรับปรุงที่มีผลบังคับใช้สำหรับรอบระยะเวลา  
บัญชีในหรือตั้งแต่วันที่ 1 มกราคม พ.ศ. 2563

บริษัทประเมินผลกระทบของมาตรฐานการรายงานทางการเงินฉบับใหม่และฉบับปรับปรุง ซึ่งยัง  
ไม่มีผลบังคับใช้ในรอบระยะเวลาบัญชีสิ้นสุดวันที่ 31 ธันวาคม พ.ศ. 2562 ดังนี้

ก) เครื่องมือทางการเงิน

มาตรฐานการรายงานทางการเงินใหม่ที่เกี่ยวข้องกับเครื่องมือทางการเงิน ได้แก่

|   |  |
|---|--|
| มาตรฐานการบัญชีฉบับที่ 32                         | เรื่อง การแสดงรายการเครื่องมือทางการเงิน                             |
| มาตรฐานการรายงานทางการเงินฉบับที่ 7               | เรื่อง การเปิดเผยข้อมูลเครื่องมือทางการเงิน                          |
| มาตรฐานการรายงานทางการเงินฉบับที่ 9               | เรื่อง เครื่องมือทางการเงิน  |
| การตีความมาตรฐานการรายงานทางการเงิน<br>ฉบับที่ 16 | เรื่อง การป้องกันความเสี่ยงของเงินลงทุน<br>สุทธิในหน่วยงานต่างประเทศ |
| การตีความมาตรฐานการรายงานทางการเงิน<br>ฉบับที่ 19 | เรื่อง การชำระหนี้สินทางการเงินด้วย<br>ตราสารทุน                     |

มาตรฐานการรายงานทางการเงินเกี่ยวกับเครื่องมือทางการเงินกลุ่มนี้กล่าวถึงการจัด  
ประเภทรายการ การวัดมูลค่าและการตัดรายการสินทรัพย์ทางการเงินและหนี้สินทางการเงิน  
การด้อยค่าของสินทรัพย์ทางการเงิน การบัญชีป้องกันความเสี่ยง การแสดงรายการ และ  
การเปิดเผยข้อมูลเกี่ยวกับเครื่องมือทางการเงิน

ผู้บริหารของบริษัทอยู่ระหว่างการประเมินผลกระทบของการนำมาตรฐานที่มีการปรับปรุง  
มาปฏิบัติใช้

ข) มาตรฐานการรายงานทางการเงินฉบับที่ 16 เรื่อง สัญญาเช่า

มาตรฐานการรายงานทางการเงินฉบับที่ 16 ส่งผลให้บริษัทรับรู้สัญญาเช่าเกือบทั้งหมดที่  
บริษัทเป็นผู้เช่าในงบแสดงฐานะการเงิน โดยไม่ต้องจัดประเภทเป็นสัญญาเช่าดำเนินงาน  
และสัญญาเช่าการเงินอีกต่อไป บริษัทต้องรับรู้สินทรัพย์ (สิทธิในการใช้สินทรัพย์ที่เช่า)  
และหนี้สินตามสัญญาเช่า เว้นแต่เป็นสัญญาเช่าระยะสั้นหรือ เป็นสัญญาเช่าสินทรัพย์ที่มี  
มูลค่าต่ำ



A handwritten signature in blue ink, appearing to be 'นายปัญญา รอดลอยทุกข์', is written over a horizontal line.

นายปัญญา รอดลอยทุกข์

กรรมการ



2 นโยบายการบัญชี (ต่อ)

2.2 มาตรฐานการรายงานทางการเงินฉบับใหม่และฉบับปรับปรุงที่เกี่ยวข้องและมีผลกระทบที่มี  
นัยสำคัญต่อบริษัท (ต่อ)

2.2.2 มาตรฐานการรายงานทางการเงินฉบับใหม่และฉบับปรับปรุงที่มีผลบังคับใช้สำหรับรอบระยะเวลา  
บัญชีในหรือตั้งแต่วันที่ 1 มกราคม พ.ศ. 2563 (ต่อ)

ข) มาตรฐานการรายงานทางการเงินฉบับที่ 16 เรื่อง สัญญาเช่า (ต่อ)

ณ วันที่ 1 มกราคม พ.ศ. 2563 บริษัทจะนำมาตรฐานการรายงานทางการเงินฉบับที่ 16 เรื่อง สัญญาเช่า มาถือปฏิบัติ โดยรับรู้ผลกระทบสะสมโดยการปรับปรุงยอดยกมาของ กำไรสะสม (modified retrospective) จากการประเมินผลกระทบเบื้องต้น ผู้บริหารคาดว่า บริษัทจะได้รับผลกระทบอย่างมีสาระสำคัญจากมาตรฐานการรายงานทางการเงินโดยการ รับรู้หนี้สินตามสัญญาเช่าเกี่ยวกับสัญญาเช่าอาคาร ซึ่งเคยจัดประเภทเป็น 'สัญญาเช่า ดำเนินงาน' ภายใต้หลักการของมาตรฐานการบัญชีฉบับที่ 17 เรื่อง สัญญาเช่า

โดยบริษัทจะรับรู้รายการจากการนำมาตรฐานการรายงานทางการเงินฉบับที่ 16 เรื่อง สัญญาเช่า มาถือปฏิบัติ ดังนี้

- หนี้สินตามสัญญาเช่าจะรับรู้ตามภาระผูกพันของค่าเช่าคิดลดด้วยอัตราดอกเบี้ยเงิน กู้ยืมส่วนเพิ่มของผู้เช่าและ
- สินทรัพย์สิทธิการใช้จะรับรู้เท่ากับมูลค่าหนี้สินตามสัญญาเช่า ณ วันเริ่มใช้มาตรฐาน ปรับปรุงด้วยจำนวนเงินที่ต้องจ่ายชำระตามสัญญาเช่าที่จ่ายล่วงหน้าในหรือก่อนวันที่ นำมาปฏิบัติใช้ครั้งแรก

ทั้งนี้ผู้บริหารของบริษัทอยู่ระหว่างการประเมินจำนวนผลกระทบของการนำมาตรฐานการ รายงานทางการเงินฉบับที่ 16 เรื่อง สัญญาเช่ามาใช้เป็นครั้งแรก

ค) มาตรฐานการรายงานทางการเงินฉบับใหม่และฉบับปรับปรุงใหม่ฉบับอื่นๆ

มาตรฐานการรายงานทางการเงินฉบับใหม่และฉบับปรับปรุงใหม่ซึ่งจะมีผลกระทบอย่างมี สาระสำคัญต่อบริษัท ได้แก่

มาตรฐานการบัญชีฉบับที่ 12

เรื่อง ภาษีเงินได้


มาตรฐานการบัญชีฉบับที่ 19

เรื่อง ผลประโยชน์พนักงาน

การตีความมาตรฐานการรายงานทางการเงิน ฉบับที่ 23

เรื่อง ความไม่แน่นอนเกี่ยวกับวิธีการ ทางภาษีเงินได้





นายปัญญา รอดลอยทุกข

กรรมการ

2 นโยบายการบัญชี (ต่อ)

2.2 มาตรฐานการรายงานทางการเงินฉบับใหม่และฉบับปรับปรุงที่เกี่ยวข้องและมีผลกระทบที่มี  
นัยสำคัญต่อบริษัท (ต่อ)

2.2.2 มาตรฐานการรายงานทางการเงินฉบับใหม่และฉบับปรับปรุงที่มีผลบังคับใช้สำหรับรอบระยะเวลา  
บัญชีในหรือตั้งแต่วันที่ 1 มกราคม พ.ศ. 2563 (ต่อ)

ก) มาตรฐานการรายงานทางการเงินฉบับใหม่และฉบับปรับปรุงใหม่ฉบับอื่นๆ (ต่อ)

การปรับปรุงมาตรฐานการบัญชีฉบับที่ 12 เรื่อง ภาษีเงินได้ ได้อธิบายให้ชัดเจนว่าการรับรู้  
ผลกระทบทางภาษีเงินได้ของเงินปันผลจากตราสารทุน ให้รับรู้ภาษีเงินได้โดยให้สอดคล้อง  
กับการรับรู้รายการหรือเหตุการณ์ในอดีตที่ทำให้เกิดกำไรที่นำมาจัดสรรเงินปันผล

การปรับปรุงมาตรฐานการบัญชีฉบับที่ 19 เรื่อง ผลประโยชน์ของพนักงาน (การแก้ไข  
โครงการ การลดขนาดโครงการ หรือการจ่ายชำระผลประโยชน์) ได้อธิบายให้ชัดเจน  
เกี่ยวกับวิธีการบัญชีสำหรับกรณีที่มีการแก้ไขโครงการ การลดขนาดโครงการ หรือการจ่าย  
ชำระผลประโยชน์ของโครงการผลประโยชน์ที่กำหนดไว้ โดยเมื่อการเปลี่ยนแปลงโครงการ  
ได้เกิดขึ้น บริษัทจะต้องใช้ข้อสมมติที่เป็นปัจจุบัน ณ วันที่มีการแก้ไขโครงการ การลด  
ขนาดโครงการ หรือการจ่ายชำระผลประโยชน์ ในการคำนวณต้นทุนบริการในปัจจุบันและ  
ดอกเบี้ยสุทธิต่อระยะเวลาที่เหลือของรอบระยะเวลารายงานภายหลังการเปลี่ยนแปลง  
ดังกล่าว

การตีความมาตรฐานการรายงานทางการเงินฉบับที่ 23 เรื่อง ความไม่แน่นอนเกี่ยวกับวิธีการ  
ทางภาษีเงินได้ ได้อธิบายวิธีการรับรู้รายการและการวัดมูลค่าสินทรัพย์และหนี้สินภาษีเงินได้  
รอการตัดบัญชีและสินทรัพย์และหนี้สินภาษีเงินได้ในงวดปัจจุบันในกรณีที่มีความไม่แน่นอน  
เกี่ยวกับวิธีการทางภาษีเงินได้ ในเรื่องดังต่อไปนี้

- บริษัทต้องสมมติว่าหน่วยงานจัดเก็บภาษีจะตรวจสอบวิธีการทางภาษีที่มีความไม่  
แน่นอน และมีความรู้เกี่ยวกับข้อมูลที่เกี่ยวข้องทั้งหมดอย่างครบถ้วน โดยไม่น่า  
เหตุผลว่าจะตรวจพบหรือไม่มาเป็นข้อในการพิจารณา
- หากบริษัทสรุปว่าไม่มีความเป็นไปได้ก่อนข้างหน้าที่หน่วยงานจัดเก็บภาษีจะยอมรับ  
วิธีการทางภาษีที่มีความไม่แน่นอน บริษัทต้องสะท้อนผลกระทบของความไม่แน่นอน  
ในการคำนวณบัญชีภาษีเงินได้ด้วย
- บริษัทต้องประเมินการใช้ดุลยพินิจหรือประมาณการใหม่ เมื่อข้อเท็จจริงและ  
สถานการณ์ที่เคยอ้างอิงในการใช้ ดุลยพินิจหรือประมาณการมีการเปลี่ยนแปลงไป  
หรือข้อมูลใหม่ที่ส่งผลกระทบต่อการใช้ดุลยพินิจหรือประมาณการ

ผู้บริหารของบริษัทอยู่ระหว่างการประเมินผลกระทบของการนำมาตรฐานที่มีการปรับปรุงมา  
ปฏิบัติใช้



นายปัญญา รอดลอยทุกข  
กรรมการ

## 2 นโยบายการบัญชี (ต่อ)

### 2.3 การแปลงเงินตราต่างประเทศ

- (ก) สกุลเงินที่ใช้ในการดำเนินงานและสกุลเงินที่ใช้นำเสนองบการเงิน

รายการที่รวมในงบการเงินของบริษัทถูกวัดมูลค่าโดยใช้สกุลเงินบาท ซึ่งเป็นสกุลเงินที่ใช้ในการดำเนินงานและสกุลเงินที่ใช้นำเสนองบการเงินของบริษัท

- (ข) รายการและยอดคงเหลือ

รายการที่เป็นสกุลเงินตราต่างประเทศแปลงค่าเป็นสกุลเงินที่ใช้ในการดำเนินงานโดยใช้อัตราแลกเปลี่ยน ณ วันที่เกิดรายการหรือวันที่ตีราคาหากรายการนั้นถูกวัดมูลค่าใหม่ รายการกำไรและรายการขาดทุนที่เกิดจากการรับหรือจ่ายชำระที่เป็นเงินตราต่างประเทศ และที่เกิดจากการแปลงค่าสินทรัพย์และหนี้สินที่เป็นตัวเงินซึ่งเป็นเงินตราต่างประเทศ ได้บันทึกไว้ในกำไรหรือขาดทุน

เมื่อมีการรับรู้รายการกำไรหรือขาดทุนของรายการที่ไม่เป็นตัวเงินไว้ในกำไรขาดทุนเบ็ดเสร็จอื่น องค์ประกอบของอัตราแลกเปลี่ยนทั้งหมดของกำไรหรือขาดทุนนั้นจะรับรู้ไว้ในกำไรขาดทุนเบ็ดเสร็จอื่นด้วย ในทางตรงข้ามการรับรู้กำไรหรือขาดทุนของรายการที่ไม่เป็นตัวเงินไว้ในกำไรหรือขาดทุน องค์ประกอบของอัตราแลกเปลี่ยนทั้งหมดของกำไรหรือขาดทุนนั้นจะรับรู้ไว้ในกำไรขาดทุนด้วย

### 2.4 เงินสดและรายการเทียบเท่าเงินสด

เงินสดและรายการเทียบเท่าเงินสด หมายถึงเงินสดในมือ เงินฝากธนาคารประเภทจ่ายคืนเมื่อทวงถาม และเงินลงทุนระยะสั้นอื่นที่มีสภาพคล่องสูงซึ่งมีอายุไม่เกิน 3 เดือนจากวันที่ได้มา

### 2.5 เบี้ยประกันภัยค้างรับ

เบี้ยประกันภัยค้างรับแสดงด้วยมูลค่าที่คาดว่าจะได้รับ ค่าเผื่อหนี้สงสัยจะสูญประมาณจากการสอบทานยอดคงเหลือ ณ วันสิ้นปี หนี้สูญที่เกิดขึ้นในระหว่างปีตัดเป็นค่าใช้จ่ายทันทีที่เกิดขึ้น



A handwritten signature in blue ink, appearing to be 'นายปัญญา รอดลอยทุกข์', is written over a horizontal dotted line.

นายปัญญา รอดลอยทุกข์

กรรมการ

## 2 นโยบายการบัญชี (ต่อ)

### 2.6 รายการเกี่ยวกับการประกันภัยต่อ

รายการธุรกรรมที่เกี่ยวข้องกับการรับประกันภัยต่อและการเอาประกันภัยต่อ แนวทางปฏิบัติทางการบัญชีและการเปิดเผยข้อมูลในงบแสดงฐานะการเงินและงบกำไรขาดทุนเบ็ดเสร็จนั้นถือปฏิบัติเช่นเดียวกับธุรกรรมการรับประกันภัยทางตรง

รายการประกันภัยต่อในงบแสดงฐานะการเงินจะแสดงหักกลับได้ก็ต่อเมื่อมีข้อสัญญาที่ระบุไว้ครบตามเงื่อนไขว่าด้วยการหักกลบลบหนี้

ค่าเผื่อการด้อยค่าจากสินทรัพย์ประกันภัยต่อจะถูกรับรู้เมื่อมีหลักฐานอันเห็นประจักษ์ (Objective evidence) เกี่ยวกับความเสี่ยงทางด้านเครดิตของผู้รับประกันภัยต่อเกิดขึ้นก่อนวันที่ปิดบัญชี

### 2.7 สินทรัพย์ลงทุน

บริษัทจัดประเภทเงินลงทุนเป็นประเภทดังต่อไปนี้ (1) เงินลงทุนที่ถือไว้จนครบกำหนด (2) เงินลงทุนเพื่อขาย และ (3) เงินลงทุนทั่วไป การจัดประเภทขึ้นอยู่กับจุดมุ่งหมายขณะลงทุน

ฝ่ายบริหารจะเป็นผู้กำหนดการจัดประเภทที่เหมาะสมสำหรับเงินลงทุน ณ เวลาลงทุนและทบทวนการจัดประเภทเป็นระยะ

(1) เงินลงทุนที่ถือไว้จนครบกำหนด คือ เงินลงทุนที่มีกำหนดเวลาและผู้บริหารตั้งใจแน่วแน่และมีความสามารถถือไว้จนครบกำหนด

(2) เงินลงทุนเพื่อขาย คือ เงินลงทุนที่จะถือไว้โดยไม่ระบุช่วงเวลาและอาจขายเพื่อเสริมสภาพคล่องหรือเมื่ออัตราดอกเบี้ยเปลี่ยนแปลง

(3) เงินลงทุนทั่วไป คือ เงินลงทุนในตราสารทุนที่ไม่มีตลาดซื้อขายคล่องรองรับ

เงินลงทุนทั้ง 3 ประเภทรับรู้มูลค่าเริ่มแรกด้วยราคาทุน ซึ่งหมายถึงมูลค่ายุติธรรมของสิ่งตอบแทนที่ให้ไปเพื่อให้ได้มาซึ่งเงินลงทุนนั้นรวมทั้งค่าใช้จ่ายในการทำรายการ



  
.....  
นายปัญญา รอดลอยทุกซ์  
กรรมการ

2 นโยบายการบัญชี (ต่อ)

2.7 สินทรัพย์ลงทุน (ต่อ)

เงินลงทุนเพื่อขายวัดมูลค่าในเวลาต่อมาด้วยมูลค่ายุติธรรม มูลค่ายุติธรรมของเงินลงทุนวัดตามราคาเสนอซื้อที่อ้างอิงจากตลาดหลักทรัพย์แห่งประเทศไทย ณ วันทำการสุดท้ายของวันสิ้นรอบระยะเวลารายงาน โดยอ้างอิงราคาเสนอซื้อล่าสุดจากตลาดหลักทรัพย์แห่งประเทศไทย และสมาคมตลาดตราสารหนี้ไทย รายการกำไรและขาดทุนที่ยังไม่เกิดขึ้นจริงของเงินลงทุนเพื่อขายรับรู้ในส่วนของผู้ถือหุ้น

เงินลงทุนที่จะถือไว้จนครบกำหนดวัดมูลค่าภายหลังการได้มาด้วยวิธีราคาทุนตัดจำหน่ายตามอัตราดอกเบี้ยที่แท้จริง หักด้วยค่าเผื่อการด้อยค่า

เงินลงทุนทั่วไป แสดงด้วยราคาทุนหักการด้อยค่า

บริษัทจะทดสอบการด้อยค่าของเงินลงทุนเมื่อมีข้อบ่งชี้ว่าเงินลงทุนนั้นอาจมีการด้อยค่าเกิดขึ้น หากราคาตามบัญชีของเงินลงทุนสูงกว่ามูลค่าที่คาดว่าจะได้รับคืน บริษัทจะบันทึกรายการขาดทุนจากการด้อยค่ารวมไว้ในงบกำไรขาดทุนเบ็ดเสร็จ

ในการจำหน่ายเงินลงทุน ผลต่างระหว่างผลตอบแทนสุทธิที่ได้รับจากการจำหน่ายเมื่อเปรียบเทียบกับราคาตามบัญชีของเงินลงทุนนั้นจะบันทึกรวมอยู่ในงบกำไรขาดทุนเบ็ดเสร็จ กรณีที่จำหน่ายเงินลงทุนที่ถือไว้ในตราสารหนี้หรือตราสารทุนชนิดเดียวกันออกไปบางส่วน ราคาตามบัญชีของเงินลงทุนที่จำหน่ายจะกำหนดโดยใช้วิธีถ่วงเฉลี่ยถ่วงน้ำหนักด้วยราคาตามบัญชีจากจำนวนทั้งหมดที่ถือไว้

2.8 ส่วนปรับปรุงสำนักงานเช่า เครื่องตกแต่งและติดตั้ง และอุปกรณ์

ส่วนปรับปรุงสำนักงานเช่า เครื่องตกแต่งและติดตั้ง และอุปกรณ์ แสดงมูลค่าด้วยราคาทุนหักด้วยค่าเสื่อมราคาสะสม

ราคาทุนของส่วนปรับปรุงสำนักงานเช่า เครื่องตกแต่งและติดตั้ง และอุปกรณ์รวมถึง ราคาซื้อ อาคารเช่า ภาษีซื้อที่เรียกคืนไม่ได้ (หลังหักส่วนลดการค้า และจำนวนที่ได้รับคืนจากผู้ขาย) และต้นทุนทางตรงอื่น ๆ ที่เกี่ยวข้องกับการจัดหาสินทรัพย์เพื่อให้สินทรัพย์นั้นอยู่ในสถานที่และสภาพที่พร้อมจะใช้งานได้ ตามความประสงค์ของฝ่ายบริหาร รวมทั้งต้นทุนที่ประมาณการที่ดีที่สุดสำหรับการรื้อ การขนย้าย และการบูรณะสถานที่ตั้งของสินทรัพย์ ซึ่งเป็นภาระผูกพันของบริษัทที่เกิดขึ้นเมื่อบริษัทได้สินทรัพย์นั้นมา หรือเป็นผลจากการใช้สินทรัพย์นั้นในช่วงเวลาหนึ่ง



  
นายปัญญา รอดลอยทุกข์

2 นโยบายการบัญชี (ต่อ)

2.8 ส่วนปรับปรุงสำนักงานเช่า เครื่องตกแต่งและติดตั้ง และอุปกรณ์ (ต่อ)

ต้นทุนที่เกิดขึ้นภายหลังจะรวมอยู่ในมูลค่าตามบัญชีของสินทรัพย์หรือรับรู้แยกเป็นอีกสินทรัพย์หนึ่งตามความเหมาะสม เมื่อต้นทุนนั้นเกิดขึ้นและคาดว่าจะให้ประโยชน์เชิงเศรษฐกิจในอนาคตแก่บริษัทและต้นทุนดังกล่าวสามารถวัดมูลค่าได้อย่างน่าเชื่อถือ และจะตัดมูลค่าตามบัญชีของชั้นส่วนที่ถูกเปลี่ยนแทนออก สำหรับค่าซ่อมแซมและบำรุงรักษาอื่น ๆ บริษัทจะรับรู้ต้นทุนดังกล่าวเป็นค่าใช้จ่ายในกำไรหรือขาดทุนเมื่อเกิดขึ้น

ค่าเสื่อมราคาคำนวณโดยใช้วิธีเส้นตรงเพื่อลดราคาตามบัญชีของสินทรัพย์แต่ละชนิดตลอดอายุการให้ประโยชน์ที่ประมาณการไว้ของสินทรัพย์ดังต่อไปนี้

|                          |      |
|--------------------------|------|
| ส่วนปรับปรุงสำนักงานเช่า | 5 ปี |
| เครื่องตกแต่งและติดตั้ง  | 5 ปี |
| ยานพาหนะและอุปกรณ์       | 5 ปี |

ทุกสิ้นรอบระยะเวลารายงาน ได้มีการทบทวนและปรับปรุงมูลค่าคงเหลือและอายุการให้ประโยชน์ของสินทรัพย์ให้เหมาะสม

ในกรณีที่ราคาตามบัญชีสูงกว่ามูลค่าที่คาดว่าจะได้รับคืน ราคาตามบัญชีจะถูกปรับลดให้เท่ากับมูลค่าที่คาดว่าจะได้รับคืนทันที

ผลกำไรหรือขาดทุนที่เกิดจากการจำหน่ายส่วนปรับปรุงสำนักงานเช่า เครื่องตกแต่งและติดตั้ง และอุปกรณ์ คำนวณโดยเปรียบเทียบจากสิ่งตอบแทนสุทธิที่ได้รับจากการจำหน่ายสินทรัพย์กับมูลค่าตามบัญชีของสินทรัพย์ และจะรับรู้ในงบกำไรขาดทุนเบ็ดเสร็จ



  
นายปัญญา รอดลอยทุกข์  
กรรมการ

## 2 นโยบายการบัญชี (ต่อ)

### 2.9 สินทรัพย์ไม่มีตัวตน

#### โปรแกรมคอมพิวเตอร์

สิทธิการใช้โปรแกรมคอมพิวเตอร์โดยที่ซื้อมามีลักษณะเฉพาะบันทึกเป็นสินทรัพย์โดยคำนวณจากต้นทุนในการได้มาและการดำเนินการให้โปรแกรมคอมพิวเตอร์นั้นสามารถนำมาใช้งานได้ตามประสงค์ โดยจะตัดจำหน่ายตลอดอายุประมาณการให้ประโยชน์ภายในระยะเวลาไม่เกิน 3 - 5 ปี

ต้นทุนที่ใช้ในการบำรุงรักษาโปรแกรมคอมพิวเตอร์ให้บันทึกเป็นค่าใช้จ่ายเมื่อเกิดขึ้น ค่าใช้จ่ายที่เกิดจากการพัฒนาที่เกี่ยวข้องโดยตรงในการออกแบบและทดสอบโปรแกรมคอมพิวเตอร์ที่มีลักษณะเฉพาะเจาะจงซึ่งบริษัทเป็นผู้ดูแล จะรับรู้เป็นสินทรัพย์ไม่มีตัวตนเมื่อเป็นไปตามข้อกำหนดทุกข้อดังนี้

- มีความเป็นไปได้ทางเทคนิคที่กิจการจะทำสินทรัพย์ไม่มีตัวตนให้เสร็จสมบูรณ์เพื่อนำมาใช้ประโยชน์หรือขายได้
- ผู้บริหารมีความตั้งใจที่จะทำสินทรัพย์ไม่มีตัวตนให้เสร็จสมบูรณ์และนำมาใช้ประโยชน์หรือขาย
- กิจการมีความสามารถที่จะนำสินทรัพย์ไม่มีตัวตนนั้นมาใช้ประโยชน์หรือขาย
- สามารถแสดงว่าโปรแกรมคอมพิวเตอร์นั้นให้ผลประโยชน์ทางเศรษฐกิจในอนาคตอย่างไร
- มีความสามารถในการจัดหาทรัพยากรด้านเทคนิค ด้านการเงิน และด้านอื่นได้เพียงพอที่จะนำมาใช้เพื่อทำให้การพัฒนาเสร็จสิ้นสมบูรณ์ และนำสินทรัพย์ไม่มีตัวตนมาใช้ประโยชน์หรือนำมาขายได้
- กิจการมีความสามารถที่จะวัดมูลค่าของรายจ่ายที่เกี่ยวข้องกับสินทรัพย์ไม่มีตัวตนที่เกิดขึ้นในระหว่างการพัฒนาได้อย่างน่าเชื่อถือ

ต้นทุนโดยตรงที่รับรู้เป็นส่วนหนึ่งของโปรแกรมคอมพิวเตอร์ จะรวมถึงต้นทุนพนักงานที่ทำงานในทีมพัฒนาโปรแกรมคอมพิวเตอร์และค่าใช้จ่ายที่เกี่ยวข้องในจำนวนเงินที่เหมาะสม

ต้นทุนการพัฒนาอื่นที่ไม่เข้าเงื่อนไขเหล่านี้จะรับรู้เป็นค่าใช้จ่ายเมื่อเกิดขึ้น ค่าใช้จ่ายในการพัฒนาหากก่อนหน้านี้รับรู้เป็นค่าใช้จ่ายไปแล้ว จะไม่รับรู้เป็นสินทรัพย์ไม่มีตัวตนในเวลาภายหลัง

ต้นทุนในการพัฒนาโปรแกรมคอมพิวเตอร์จะรับรู้เป็นสินทรัพย์และตัดจำหน่ายโดยใช้วิธีเส้นตรงตลอดอายุการให้ประโยชน์ตามประมาณการแต่ไม่เกิน 5 ปี



A handwritten signature in blue ink, appearing to be "รศ.ดร. รศ.ดร.", is written over a horizontal dotted line.

นายปัญญา รอดลอยทุกข์

กรรมการ

## 2 นโยบายการบัญชี (ต่อ)

### 2.10 การด้อยค่าของสินทรัพย์

สินทรัพย์ที่มีอายุการให้ประโยชน์ไม่ทราบแน่ชัด ซึ่งไม่มีการตัดจำหน่ายจะถูกทดสอบการด้อยค่าเป็นประจำทุกปี สินทรัพย์อื่นที่มีการตัดจำหน่ายจะมีการทบทวนการด้อยค่า เมื่อมีเหตุการณ์หรือสถานการณ์บ่งชี้ว่าราคาตามบัญชีอาจต่ำกว่ามูลค่าที่คาดว่าจะได้รับคืน รายการขาดทุนจากการด้อยค่าจะรับรู้เมื่อราคาตามบัญชีของสินทรัพย์สูงกว่ามูลค่าสุทธิที่คาดว่าจะได้รับคืน ซึ่งหมายถึงจำนวนที่สูงกว่าระหว่างมูลค่ายุติธรรมหักต้นทุนในการขายเทียบกับมูลค่าจากการใช้สินทรัพย์จะถูกจัดเป็นหน่วยที่เล็กที่สุดที่สามารถแยกออกมาได้ เพื่อวัตถุประสงค์ของการประเมินการด้อยค่า สินทรัพย์ซึ่งรับรู้รายการขาดทุนจากการด้อยค่าไปแล้ว จะถูกประเมินความเป็นไปได้ที่จะกลับรายการขาดทุนจากการด้อยค่า ณ วันสิ้นรอบระยะเวลารายงาน

### 2.11 สัญญาเช่าระยะยาวกรณีที่บริษัทเป็นผู้เช่า

สัญญาเช่าระยะยาวเพื่อเช่าสินทรัพย์ซึ่งผู้ให้เช่าเป็นผู้รับความเสี่ยงและผลตอบแทนของความเป็นเจ้าของเป็นส่วนใหญ่ สัญญาเช่านั้นถือเป็นสัญญาเช่าดำเนินงาน เงินที่ต้องจ่ายภายใต้สัญญาเช่าดังกล่าว (สุทธิจากสิ่งตอบแทนจูงใจที่ได้รับจากผู้ให้เช่า) จะบันทึกในกำไรหรือขาดทุนโดยใช้วิธีเส้นตรงตลอดอายุของสัญญาเช่านั้น

สัญญาเช่าซึ่งผู้เช่าเป็นผู้รับความเสี่ยงและผลตอบแทนของความเป็นเจ้าของเกือบทั้งหมดถือเป็นสัญญาเช่าการเงิน ซึ่งจะบันทึกเป็นรายจ่ายฝ่ายทุนด้วยมูลค่ายุติธรรมของสินทรัพย์ที่เช่า หรือมูลค่าปัจจุบันสุทธิของจำนวนเงินที่ต้องจ่ายตามสัญญาเช่า แล้วแต่มูลค่าใดจะต่ำกว่า

จำนวนเงินที่ต้องจ่ายดังกล่าวจะบันทึกส่วนระหว่างหนี้สินและค่าใช้จ่ายทางการเงินเพื่อให้ได้อัตราดอกเบี้ยคงที่ต่อหนี้สินคงค้างอยู่ โดยพิจารณาแยกแต่ละสัญญา ภาวะผูกพันตามสัญญาเช่าหักค่าใช้จ่ายทางการเงินจะบันทึกเป็นหนี้สินระยะยาว ส่วนดอกเบี้ยจ่ายจะบันทึกในกำไรหรือขาดทุนตลอดอายุของสัญญาเช่าเพื่อทำให้อัตราดอกเบี้ยแต่ละงวดเป็นอัตราคงที่สำหรับยอดคงเหลือของหนี้สินทรัพย์ที่เหลืออยู่ สินทรัพย์ที่ได้มาตามสัญญาเช่าการเงินจะคิดค่าเสื่อมราคาตลอดอายุการใช้งานของสินทรัพย์ที่เช่าหรืออายุของสัญญาเช่าแล้วแต่ระยะเวลาใดจะน้อยกว่า



A handwritten signature in blue ink, appearing to be 'นายปัญญา รอดลอยทุกข์', is written over a horizontal dotted line.

นายปัญญา รอดลอยทุกข์

กรรมการ



## 2 นโยบายการบัญชี (ต่อ)

### 2.12 สำรองค่าสินไหมทดแทนและค่าสินไหมทดแทนค้างจ่าย

จุดประสงค์ของสำรองสำหรับค่าสินไหมทดแทนและค่าสินไหมทดแทนค้างจ่ายคือ การครอบคลุมต้นทุนทั้งหมดที่ต้องชำระเกี่ยวกับสินไหมทดแทน สำรองค่าสินไหมทดแทนคำนวณโดยไม่มีกรคิดลดกระแสเงินสด

สำรองค่าสินไหมทดแทนและค่าสินไหมทดแทนค้างจ่ายประกอบด้วย สินไหมทดแทนที่เกิดขึ้นและได้รับแจ้ง และสินไหมทดแทนที่เกิดขึ้นแต่ยังไม่ได้รับแจ้ง (IBNR) รวมถึงค่าใช้จ่ายในการจัดการสินไหมทดแทน และค่าใช้จ่ายในการจัดการสินไหมทดแทนประเภทที่ไม่สามารถปันส่วนได้โดยตรง (ULAE) IBNR คำนวณโดยอ้างอิงจากประสบการณ์ในอดีต แนวโน้มในปัจจุบัน รูปแบบการจ่ายค่าสินไหมทดแทนจ่ายจริง สำหรับทุกสายผลิตภัณฑ์ และปัจจัยอื่นที่อาจเกี่ยวข้องกับจำนวนที่ต้องชำระโดยอ้างอิงจากหลักการตามหลักคณิตศาสตร์ประกันภัย

### 2.13 เงินสำรองเบี้ยประกันที่ยังไม่ถือเป็นรายได้



เงินสำรองเบี้ยประกันที่ยังไม่ถือเป็นรายได้คำนวณจากเบี้ยประกันที่สัมพันธ์กับระยะเวลาของบการ ความเสี่ยงที่ยังไม่หมดอายุนับจากวันที่ในงบแสดงฐานะการเงิน จนถึงวันที่ที่กรมธรรม์ประกันภัย หมดอายุ และคำนวณตามหลักเกณฑ์ ดังต่อไปนี้

- เบี้ยประกันสำหรับกรมธรรม์ประกันภัยทางทะเลประเภทการขนส่งเฉพาะเที่ยวที่ออกภายใน 90 วันก่อนวันสิ้นปี ได้จัดสรรไว้เต็มจำนวน
- เบี้ยประกันสำหรับกรมธรรม์ประกันภัยประเภทคุ้มครองรายเดือนภายใน 30 วันก่อนวันสิ้นปีได้จัดสรรไว้ร้อยละห้าสิบ
- เบี้ยประกันสำหรับกรมธรรม์ประกันภัยประเภทคุ้มครองอุบัติเหตุการเดินทางภายใน 30 วันก่อนวันสิ้นปีได้จัดสรรไว้เต็มจำนวน
- เบี้ยประกันสำหรับกรมธรรม์ประกันภัยประเภทอื่น นอกจากกรมธรรม์ประกันภัยทางทะเลประเภท การขนส่งเฉพาะเที่ยว กรมธรรม์ประกันภัยประเภทคุ้มครองรายเดือน และกรมธรรม์ประกันภัย ประเภทคุ้มครองอุบัติเหตุการเดินทาง ได้จัดสรรไว้ตามวิธีส่วนเฉลี่ยรายเดือน (24 ส่วน)

### สำรองความเสี่ยงที่ยังไม่สิ้นสุด และสำรองเบี้ยประกันที่ไม่เพียงพอ

สำรองความเสี่ยงที่ยังไม่สิ้นสุด แสดงถึงต้นทุนการรับประกันภัยในอนาคตหลังหักรายการประกันภัย ต่อในส่วนของการเสี่ยงที่ยังไม่สิ้นสุด บริษัทจะรับรู้สำรองเบี้ยประกันที่ไม่เพียงพอ เมื่อสำรองความเสี่ยงที่ยังไม่สิ้นสุดมีค่าสูงกว่าสำรองเบี้ยประกันที่ยังไม่ถือเป็นรายได้

2 นโยบายการบัญชี (ต่อ)

2.14 หนี้สินผลประโยชน์พนักงาน

- โครงการสมทบเงินที่กำหนด

โครงการสมทบเงินที่กำหนดคือ โครงการผลประโยชน์หลังการเลิกจ้างซึ่งบริษัทจ่ายเงินสมทบในอัตราคงที่เข้าสู่กองทุนสำรองเลี้ยงชีพซึ่งจดทะเบียนแล้ว กองทุนสำรองเลี้ยงชีพคือกองทุนที่เงินทุนได้รับจากนายจ้างและลูกจ้าง บริษัทไม่มีภาระผูกพันเพิ่มอื่นใดหลังจากจ่ายเงินสมทบ

เงินสมทบกองทุนสำรองเลี้ยงชีพจากบริษัทถูกบันทึกในงบกำไรขาดทุนเบ็ดเสร็จในงวดที่เกี่ยวข้อง

- ภาระผูกพันผลประโยชน์หลังเลิกจ้าง

ภาระผูกพันผลประโยชน์หลังเลิกจ้างคือ โครงการผลประโยชน์ที่กำหนดซึ่งคือโครงการประกันชีวิตและประกันสุขภาพกลุ่มหลังเกษียณอายุ ซึ่งลูกจ้างที่ได้รับสิทธินี้ต้องมีสภาพเป็นลูกจ้างของบริษัทก่อนวันที่ 1 เมษายน พ.ศ. 2553 และเงินชดเชยการจ้างงานตามกฎหมายในประเทศไทย

หนี้สินถูกรับรู้ในงบแสดงฐานะทางการเงินตามโครงการผลประโยชน์เกษียณที่กำหนดด้วยมูลค่าปัจจุบันของภาระผูกพันของผลประโยชน์ที่กำหนด ณ วันที่รายงานโดยใช้วิธีคิดลดแต่ละหน่วยที่ประมาณการไว้ (Projected Unit Credit method) มูลค่าปัจจุบันของภาระผูกพันผลประโยชน์ที่กำหนดประมาณการจากกระแสเงินสดจ่ายในอนาคตคิดลดด้วยอัตราดอกเบี้ยของพันธบัตรรัฐบาล ซึ่งมีระยะเวลาคงเหลือใกล้เคียงกับเงื่อนไขของภาระผูกพันผลประโยชน์ที่กำหนด

กำไรขาดทุนตามหลักคณิตศาสตร์ประกันภัยที่เกิดขึ้นจากการปรับปรุงประสบการณ์ หรือเปลี่ยนข้อสมมติฐานของนักคณิตศาสตร์ประกันภัยจะถูกบันทึกเข้ากำไร(ขาดทุน)เบ็ดเสร็จอื่นในงวดที่เกิดขึ้น



  
นายปัญญา รอดลอยทุกข์  
กรรมการ

## 2 นโยบายการบัญชี (ต่อ)

### 2.15 ประเมินการหนี้สิน

ประมาณการสำหรับค่าเรือถอนและการฟ้องร้องตามกฎหมาย จะรับรู้ก็ต่อเมื่อ บริษัทมีภาระผูกพันในปัจจุบันตามกฎหมายหรือตามข้อตกลงที่จัดทำไว้ อันเป็นผลสืบเนื่องมาจากเหตุการณ์ในอดีตซึ่งการชำระภาระผูกพันนั้นมีความเป็นไปได้ค่อนข้างแน่ที่จะส่งผลให้บริษัทต้องสูญเสียทรัพยากรออกไป และตามประมาณการจำนวนที่ต้องจ่ายได้อย่างน่าเชื่อถือ ประมาณการหนี้สินจะไม่รับรู้สำหรับขาดทุนจากการดำเนินงานในอนาคต

ในกรณีที่มีภาระผูกพันที่คล้ายคลึงกันหลายรายการ บริษัทกำหนดความน่าจะเป็นที่กิจการจะสูญเสียทรัพยากรเพื่อจ่ายชำระภาระผูกพันเหล่านั้น โดยพิจารณาจากความน่าจะเป็นโดยรวมของภาระผูกพันทั้งประเภท แม้ว่าความเป็นไปได้ค่อนข้างแน่ที่กิจการจะสูญเสียทรัพยากรเพื่อชำระภาระผูกพันบางรายการที่จัดอยู่ในประเภทเดียวกันจะมีระดับต่ำ

บริษัทจะวัดมูลค่าของจำนวนประมาณการหนี้สิน โดยใช้มูลค่าปัจจุบันของรายจ่ายที่คาดว่าจะต้องนำมาจ่ายชำระภาระผูกพัน โดยใช้อัตราก่อนภาษีซึ่งสะท้อนถึงการประเมินสถานการณ์ตลาดในปัจจุบันของมูลค่าของเงินตามเวลาและความเสี่ยงเฉพาะของหนี้สินที่กำลังพิจารณาอยู่ การเพิ่มขึ้นของประมาณการหนี้สินเนื่องจากมูลค่าของเงินตามเวลา จะรับรู้เป็นดอกเบี้ยจ่าย

### 2.16 รายได้

รายได้ค่าเบี้ยประกันภัยรับ รับรู้เป็นรายได้ ณ วันที่กรมธรรม์ประกันภัยเริ่มมีผลบังคับใช้ หักด้วยเบี้ยประกันต่อและยกเลิก และเงินสำรองเบี้ยประกันภัยที่ยังไม่ถึงเป็นรายได้(เพิ่ม)ลดจากปีก่อน

รายได้ค่าจ้างและค่าบำเหน็จรับรู้เป็นรายได้ในงบกำไรขาดทุนเบ็ดเสร็จตามเกณฑ์คงค้าง

ดอกเบี้ยรับและรายได้อื่นบันทึกในงบกำไรขาดทุนเบ็ดเสร็จตามเกณฑ์คงค้าง

เงินปันผลรับบันทึกในงบกำไรขาดทุนเบ็ดเสร็จในวันที่บริษัทมีสิทธิได้รับเงินปันผล ซึ่งตามปกติในกรณีเงินปันผลที่จะได้รับจากหลักทรัพย์ในความต้องการของตลาดจะพิจารณาจากวันที่มีการประกาศจ่ายเงินปันผล



A handwritten signature in blue ink, appearing to be 'K J', is written over a horizontal line. Below the line, the name 'นายปัญญา รอดลอยทุกข์' (Mr. Panjaya Rodloyatukki) is printed in blue ink, followed by the title 'กรรมการ' (Director) also in blue ink.

## 2 นโยบายการบัญชี (ต่อ)

### 2.17 ค่าใช้จ่าย

บริษัทบันทึกบัญชีค่าสินไหมทดแทนเมื่อได้รับแจ้งการเรียกชดเชยจากผู้เอาประกันภัยอย่างเป็นทางการตามจำนวนประมาณการจากข้อมูลความเสียหายที่ได้รับจากผู้เอาประกันภัยหรือผู้เรียกร้องค่าเสียหาย รวมถึงส่วนเปลี่ยนแปลงในประมาณการค่าสินไหมทดแทนสำหรับความเสียหายที่เกิดขึ้นแล้วแต่ยังไม่ได้รับแจ้ง ณ วันที่ในงบแสดงฐานะการเงิน

ค่าจ้างและค่าบำเหน็จบันทึกเป็นค่าใช้จ่ายทันทีในงวดบัญชีที่เกิดรายการ

ค่าใช้จ่ายอื่นบันทึกตามเกณฑ์คงค้าง

### 2.18 เครื่องมือทางการเงิน

สินทรัพย์ทางการเงินที่แสดงในงบแสดงฐานะการเงินประกอบด้วย เงินสดและรายการเทียบเท่าเงินสด เบี้ยประกันภัยค้ำรับ สินทรัพย์ลงทุนบางรายการ และสินทรัพย์อื่นบางรายการ หนี้สินทางการเงินที่แสดงในงบแสดงฐานะการเงินประกอบด้วย ค่าสินไหมทดแทนค้างจ่ายและหนี้สินอื่นบางรายการ

### 2.19 ภาษีเงินได้งวดปัจจุบันและภาษีเงินได้รอการตัดบัญชี

ค่าใช้จ่ายภาษีเงินได้สำหรับงวดประกอบด้วย ภาษีเงินได้ของงวดปัจจุบันและภาษีเงินได้รอการตัดบัญชี ภาษีเงินได้จะรับรู้ในกำไรหรือขาดทุน ยกเว้นส่วนที่รับรู้ในกำไรขาดทุนเบ็ดเสร็จอื่น หรือรับรู้โดยตรงไปยัง ส่วนของเจ้าของ ในกรณีนี้ ภาษีเงินได้ต้องรับรู้ในกำไรขาดทุนเบ็ดเสร็จอื่น หรือโดยตรงไปยังส่วนของเจ้าของ ตามลำดับ

ภาษีเงินได้ของงวดปัจจุบันคำนวณจากอัตราภาษีตามกฎหมายภาษีอากรที่มีผลบังคับใช้อยู่ หรือที่คาดได้ค่อนข้างแน่ว่าจะมีผลบังคับใช้ภายในสิ้นรอบระยะเวลาที่รายงานในประเทศที่บริษัทได้ดำเนินงานและเกิดรายได้ทางภาษี ผู้บริหารจะประเมินสถานะของการยื่นแบบแสดงรายการภาษีเป็นงวด ๆ โดยคำนึงถึง สถานการณ์ที่สามารถนำกฎหมายภาษีอากรไปปฏิบัติซึ่งขึ้นอยู่กับความถี่ และการตีความ และจะตั้งประมาณการ ค่าใช้จ่ายภาษีอากร หากคาดว่าจะต้องจ่ายชำระเจ้าหน้าที่ภาษีอากร



  
นายปัญญา รอดทองฤทธิ์  
กรรมการ

2 นโยบายการบัญชี (ต่อ)

2.19 ภาษีเงินได้งวดปัจจุบันและภาษีเงินได้รอการตัดบัญชี (ต่อ)

ภาษีเงินได้รอการตัดบัญชีตั้งเต็มจำนวนตามวิธีหนี้สิน เมื่อเกิดผลต่างชั่วคราวระหว่างฐานภาษีของสินทรัพย์และหนี้สิน และราคาตามบัญชีที่แสดงอยู่ในงบการเงิน อย่างไรก็ตามบริษัทจะไม่รับรู้ภาษีเงินได้รอการตัดบัญชีที่เกิดจากการรับรู้เริ่มแรกของรายการสินทรัพย์หรือรายการหนี้สินที่เกิดจากรายการที่ไม่ใช่การรวมธุรกิจ และ ณ วันที่เกิดรายการ รายการนั้นไม่มีผลกระทบต่อกำไรทางบัญชีและกำไร(ขาดทุน)ทางภาษี ภาษีเงินได้รอการตัดบัญชีคำนวณจากอัตราภาษี (และกฎหมายภาษีอากร) ที่มีผลบังคับใช้อยู่ หรือที่คาดได้ค่อนข้างแน่ว่าจะมีผลบังคับใช้ภายในสิ้นรอบระยะเวลาที่รายงาน และคาดว่าอัตราภาษีดังกล่าวจะนำไปใช้เมื่อสินทรัพย์ภาษีเงินได้รอตัดบัญชีที่เกี่ยวข้องได้รับประโยชน์ หรือหนี้สินภาษีเงินได้รอตัดบัญชีได้มีการจ่ายชำระ

สินทรัพย์ภาษีเงินได้รอตัดบัญชีจะรับรู้หากมีความเป็นไปได้ค่อนข้างแน่ว่าบริษัทจะมีกำไรทางภาษีเพียงพอที่จะนำจำนวนผลต่างชั่วคราวนั้นมาใช้ประโยชน์

สินทรัพย์ภาษีเงินได้รอการตัดบัญชีและหนี้สินภาษีเงินได้รอการตัดบัญชีจะแสดงหักกลบกันก็ต่อเมื่อกิจการมีสิทธิตามกฎหมายที่จะนำสินทรัพย์ภาษีเงินได้ของงวดปัจจุบันมาหักกลบกับหนี้สินภาษีเงินได้ของงวดปัจจุบัน และทั้งสินทรัพย์ภาษีเงินได้รอการตัดบัญชีและหนี้สินภาษีเงินได้รอการตัดบัญชีเกี่ยวข้องกับภาษีเงินได้ที่ประเมินโดยหน่วยงานจัดเก็บภาษีหน่วยงานเดียวกันโดยการเรียกเก็บเป็นหน่วยภาษีเดียวกันหรือหน่วยภาษีต่างกันซึ่งตั้งใจจะจ่ายหนี้สินและสินทรัพย์ภาษีเงินได้ของงวดปัจจุบันด้วยยอดสุทธิ



*[Signature]*  
นายปัญญา รอดลอยทุกข์

3 การจัดประเภทรายการใหม่

ในระหว่างปีบริษัทได้มีการจัดประเภทรายการใหม่สำหรับค่าใช้จ่ายที่เกี่ยวข้องกับตัวแทนซึ่งถูกจัดประเภทรายการใหม่จากค่าใช้จ่ายในการดำเนินงานมาเป็นค่าใช้จ่ายในการรับประกันภัยอื่น เพื่อให้สอดคล้องกับรายการในงบการเงินปีปัจจุบัน ซึ่งได้จัดทำตามรูปแบบการนำเสนอของงบการเงินของคณะกรรมการกำกับและส่งเสริมการประกอบธุรกิจประกันภัย ผลกระทบของแต่ละรายการ ณ วันที่ 31 ธันวาคม พ.ศ. 2561 มีดังนี้

31 ธันวาคม พ.ศ. 2561

|                                 | ก่อนจัดประเภทใหม่ | จัดประเภทใหม่ | หลังจัดประเภทใหม่ |
|---------------------------------|-------------------|---------------|-------------------|
|                                 | บาท               | บาท           | บาท               |
| <b>งบกำไรขาดทุนเบ็ดเสร็จ</b>    |                   |               |                   |
| ค่าใช้จ่ายในการรับประกันภัยอื่น | 41,724,066        | 27,779,374    | 69,503,440        |
| ค่าใช้จ่ายในการดำเนินงาน        | 103,637,757       | (27,779,374)  | 75,858,383        |
| <b>งบกระแสเงินสด</b>            |                   |               |                   |
| ค่าใช้จ่ายในการรับประกันภัยอื่น | (40,693,457)      | (27,779,374)  | 68,472,831        |
| ค่าใช้จ่ายในการดำเนินงาน        | (102,229,590)     | 27,779,374    | (74,450,216)      |

#### 4 การจัดการความเสี่ยงทางการเงิน

##### 4.1 การจัดการความเสี่ยงในส่วนของทุน

วัตถุประสงค์ในการบริหารทุนของบริษัทนั้นเพื่อดำรงไว้ซึ่งความสามารถในการดำเนินงานอย่างต่อเนื่อง เพื่อสร้างผลตอบแทนต่อผู้ถือหุ้นและเป็นประโยชน์ต่อผู้ที่มีส่วนได้เสียอื่น และเพื่อดำรงไว้ซึ่งโครงสร้างของทุนที่เหมาะสมเพื่อลดต้นทุนทางการเงินของทุน

ในการดำรงไว้หรือปรับโครงสร้างของทุน บริษัทอาจปรับนโยบายการจ่ายเงินปันผลให้กับผู้ถือหุ้น การคืนทุนให้แก่ผู้ถือหุ้น การออกหุ้นใหม่ หรือการขายทรัพย์สินเพื่อลดภาระหนี้

บริษัทดูแลการรักษาระดับทุน โดยดำรงปริมาณเงินกองทุนตามข้อกำหนดของสำนักงานคณะกรรมการกำกับและส่งเสริมการประกอบธุรกิจประกันภัย กระทรวงการคลังเป็นผู้กำหนด

##### 4.2 นโยบายการจัดการความเสี่ยงทางการเงิน

บริษัทมีความเสี่ยงจากการดำเนินธุรกิจตามปกติจากการเปลี่ยนแปลงอัตราดอกเบี้ยและอัตราแลกเปลี่ยนเงินตราต่างประเทศ และจากการไม่ปฏิบัติตามข้อกำหนดตามสัญญาของคู่สัญญา บริษัทไม่มีการถือหรือออกเครื่องมือทางการเงินที่เป็นตราสารอนุพันธ์ เพื่อการเก็งกำไรหรือการค้า

การจัดการความเสี่ยงเป็นส่วนที่สำคัญของธุรกิจของบริษัท บริษัทมีระบบในการควบคุมให้มีความสมดุลของระดับความเสี่ยงที่ยอมรับได้ โดยพิจารณาระหว่างต้นทุนที่เกิดจากความเสียหายและต้นทุนของการจัดการความเสี่ยง

ฝ่ายบริหารได้มีการควบคุมกระบวนการจัดการความเสี่ยงของบริษัทอย่างต่อเนื่องเพื่อให้มั่นใจว่ามีความสมดุลระหว่างความเสี่ยงและการควบคุมความเสี่ยง

เครื่องมือทางการเงินหมายถึง สัญญาใด ๆ ที่ทำให้สินทรัพย์ทางการเงินของกิจการหนึ่งและหนี้สินทางการเงินหรือตราสารทุนของอีกกิจการหนึ่งเพิ่มขึ้นในเวลาเดียวกัน

สินทรัพย์ทางการเงินที่แสดงในงบแสดงฐานะการเงิน ประกอบด้วย เงินสดและรายการเทียบเท่าเงินสด เบี้ยประกันภัยค้างรับ สินทรัพย์ลงทุนบางรายการและสินทรัพย์อื่นบางรายการ หนี้สินทางการเงินที่แสดงในงบแสดงฐานะการเงินประกอบด้วย ค่าสินไหมทดแทนค้างจ่ายและหนี้สินอื่นบางรายการ



  
นายปัญญา รอดลอยทุกข์

4 การจัดการความเสี่ยงทางการเงิน (ต่อ)

4.2 นโยบายการจัดการความเสี่ยงทางการเงิน (ต่อ)

ความเสี่ยงทางการเงินที่เกี่ยวข้องกับเครื่องมือทางการเงินดังกล่าวและการจัดการความเสี่ยงมีดังนี้

ความเสี่ยงด้านสินเชื่อ (Credit risk)

ความเสี่ยงด้านสินเชื่อคือ ความเสี่ยงที่คู่สัญญาฝ่ายหนึ่งจะไม่สามารถปฏิบัติตามภาระผูกพันที่ระบุไว้ในเครื่องมือทางการเงินจนทำให้คู่สัญญาอีกฝ่ายหนึ่งเกิดความเสียหายทางการเงิน

บริษัทไม่มีความเสี่ยงจากการกระจุกตัวของสินเชื่อที่มีนัยสำคัญ บริษัทได้ฝากเงินสดไว้กับสถาบันการเงินที่น่าเชื่อถือ เงินลงทุนส่วนใหญ่เป็นพันธบัตรรัฐบาลที่มีอัตราดอกเบี้ยคงที่และได้รับการจัดให้เป็นเครื่องมือทางการเงินของบริษัทที่มีความน่าเชื่อถือสูง บริษัทจะทำการประเมินความน่าเชื่อถือของบริษัทที่รับประกันต่อก่อนมีการทำสัญญา

ความเสี่ยงด้านอัตราดอกเบี้ย (Interest Rate Risk)

ความเสี่ยงด้านอัตราดอกเบี้ยคือ ความเสี่ยงที่มูลค่าเครื่องมือทางการเงินจะเปลี่ยนแปลงไปเนื่องจากการเปลี่ยนแปลงอัตราดอกเบี้ยในตลาด



A handwritten signature in blue ink, appearing to be "นายปัญญา รอดลอยทุกซ์", is written over a horizontal dotted line.

นายปัญญา รอดลอยทุกซ์

กรรมการ

บริษัท เอ ไอ จี ประกันภัย (ประเทศไทย) จำกัด (มหาชน)

หมายเหตุประกอบงบการเงิน

สำหรับปีสิ้นสุดวันที่ 31 ธันวาคม พ.ศ. 2562

4 การจัดการความเสี่ยงทางการเงิน (ต่อ)


4.2 นโยบายการจัดการความเสี่ยงทางการเงิน (ต่อ)

ยอดคงเหลือของสินทรัพย์ และหนี้สินทางการเงินที่มีสาระสำคัญของบริษัทรวมทั้งอัตราดอกเบี้ยเฉลี่ย สำหรับปีสิ้นสุดวันที่ 31 ธันวาคม พ.ศ. 2562 และ พ.ศ. 2561 สรุปได้ดังนี้

|  | พ.ศ. 2562            |  |                               | รวม<br>บาท         |
|--|----------------------|--|-------------------------------|--------------------|
|  | ไม่มีดอกเบี้ย<br>บาท | อัตราดอกเบี้ย<br>ปรับขึ้นลงตาม<br>อัตราตลาด<br>บาท | อัตรา<br>ดอกเบี้ยคงที่<br>บาท |                    |
| เงินสดและรายการเทียบเท่าเงินสด                 |                      |  |                               |                    |
| เงินสด   | 235,000              | -  | -                             | 235,000            |
| เงินฝากธนาคารประเภทไม่กำหนด<br>ระยะเวลาจ่ายคืน | 211,093              | 151,371,235  | -                             | 151,582,328        |
| เงินลงทุนในตราสารสุทธิ                         |                      |  |                               |                    |
| หลักทรัพย์รัฐบาลและรัฐวิสาหกิจ                 | -                    | -  | 422,814,420                   | 422,814,420        |
| หลักทรัพย์จดทะเบียน                            | 4,695,067            | -  | -                             | 4,695,067          |
| เงินลงทุนทั่วไป                                | 570,570              | -  | -                             | 570,570            |
|  | <u>5,711,730</u>     | <u>151,371,235</u>                                 | <u>422,814,421</u>            | <u>579,924,385</u> |

|  | พ.ศ. 2561            |  |                               | รวม<br>บาท         |
|--|----------------------|--|-------------------------------|--------------------|
|  | ไม่มีดอกเบี้ย<br>บาท | อัตราดอกเบี้ย<br>ปรับขึ้นลงตาม<br>อัตราตลาด<br>บาท | อัตรา<br>ดอกเบี้ยคงที่<br>บาท |                    |
| เงินสดและรายการเทียบเท่าเงินสด                 |                      |  |                               |                    |
| เงินสด   | 235,000              | -  | -                             | 235,000            |
| เงินฝากธนาคารประเภทไม่กำหนด<br>ระยะเวลาจ่ายคืน | 628,053              | 146,656,315  | -                             | 147,284,368        |
| เงินลงทุนในตราสารสุทธิ                         |                      |  |                               |                    |
| หลักทรัพย์รัฐบาลและรัฐวิสาหกิจ                 | -                    | -  | 423,732,850                   | 423,732,850        |
| หลักทรัพย์จดทะเบียน                            | 6,211,935            | -  | -                             | 6,211,935          |
| เงินลงทุนทั่วไป                                | 570,570              | -  | -                             | 570,570            |
|  | <u>7,645,558</u>     | <u>146,656,315</u>                                 | <u>423,732,850</u>            | <u>578,034,723</u> |



  
นายปัญญา รอดลอยทุกซ์

กรรมการ



บริษัท เอ ไอ จี ประกันภัย (ประเทศไทย) จำกัด (มหาชน)

หมายเหตุประกอบงบการเงิน

สำหรับปีสิ้นสุดวันที่ 31 ธันวาคม พ.ศ. 2562

#### 4 การจัดการความเสี่ยงทางการเงิน (ต่อ)

##### 4.2 นโยบายการจัดการความเสี่ยงทางการเงิน (ต่อ)

เครื่องมือทางการเงินซึ่งมีอัตราดอกเบี้ยจัดแบ่งตามระยะเวลา นับจากวันที่ในงบแสดงฐานะการเงินถึงวันที่มีการกำหนดอัตราดอกเบี้ยใหม่หรือวันที่ครบกำหนด (แล้วแต่วันใดจะถึงก่อน) ได้ดังนี้

|                                | พ.ศ. 2562        |                    |                    |                    |           |                    | อัตราดอกเบี้ย |  |
|--------------------------------|------------------|--------------------|--------------------|--------------------|-----------|--------------------|---------------|--|
|                                | ไม่มีดอกเบี้ย    | ไม่มีกำหนด         | ภายใน 1 ปี         | 1 ปี - 5 ปี        | เกิน 5 ปี | รวม                | ถัวเฉลี่ย     |  |
|                                | บาท              | บาท                | บาท                | บาท                | บาท       | บาท                | ร้อยละ        |  |
| เงินสดและรายการเทียบเท่าเงินสด |                  |                    |                    |                    |           |                    |               |  |
| เงินสด                         | 235,000          | -                  | -                  | -                  | -         | 235,000            | -             |  |
| เงินฝากธนาคารประเภทไม่กำหนด    |                  |                    |                    |                    |           |                    |               |  |
| ระยะเวลาจ่ายคืน                | 211,093          | 151,371,235        | -                  | -                  | -         | 151,582,328        | 0.19          |  |
| เงินลงทุนในตราสารสุทธิ         |                  |                    |                    |                    |           |                    |               |  |
| หลักทรัพย์รัฐบาลและรัฐวิสาหกิจ | -                | -                  | 216,262,945        | 206,578,475        | -         | 422,841,420        | 1.65          |  |
| หลักทรัพย์จดทะเบียน            | 4,695,067        | -                  | -                  | -                  | -         | 4,695,067          | -             |  |
| เงินลงทุนทั่วไป                | 570,570          | -                  | -                  | -                  | -         | 570,570            | -             |  |
|                                | <u>5,711,730</u> | <u>151,371,235</u> | <u>216,262,945</u> | <u>206,578,476</u> | <u>-</u>  | <u>579,924,385</u> |               |  |

|                                | พ.ศ. 2561        |                    |                    |                    |           |                    | อัตราดอกเบี้ย |  |
|--------------------------------|------------------|--------------------|--------------------|--------------------|-----------|--------------------|---------------|--|
|                                | ไม่มีดอกเบี้ย    | ไม่มีกำหนด         | ภายใน 1 ปี         | 1 ปี - 5 ปี        | เกิน 5 ปี | รวม                | ถัวเฉลี่ย     |  |
|                                | บาท              | บาท                | บาท                | บาท                | บาท       | บาท                | ร้อยละ        |  |
| เงินสดและรายการเทียบเท่าเงินสด |                  |                    |                    |                    |           |                    |               |  |
| เงินสด                         | 235,000          | -                  | -                  | -                  | -         | 235,000            | -             |  |
| เงินฝากธนาคารประเภทไม่กำหนด    |                  |                    |                    |                    |           |                    |               |  |
| ระยะเวลาจ่ายคืน                | 628,053          | 146,656,315        | -                  | -                  | -         | 147,284,368        | 0.24          |  |
| เงินลงทุนในตราสารสุทธิ         |                  |                    |                    |                    |           |                    |               |  |
| หลักทรัพย์รัฐบาลและรัฐวิสาหกิจ | -                | -                  | 229,414,625        | 194,318,225        | -         | 423,732,850        | 1.59          |  |
| หลักทรัพย์จดทะเบียน            | 6,211,935        | -                  | -                  | -                  | -         | 6,211,935          | -             |  |
| เงินลงทุนทั่วไป                | 570,570          | -                  | -                  | -                  | -         | 570,570            | -             |  |
|                                | <u>7,645,558</u> | <u>146,656,315</u> | <u>229,414,625</u> | <u>194,318,225</u> | <u>-</u>  | <u>578,034,723</u> |               |  |



นายบุญชัย รอดลอมยกษา

กรรมการ

4 การจัดการความเสี่ยงทางการเงิน (ต่อ)

4.2 นโยบายการจัดการความเสี่ยงทางการเงิน (ต่อ)

ความเสี่ยงด้านสภาพคล่อง (Liquidity risk)

ความเสี่ยงด้านสภาพคล่องหรือความเสี่ยงในการระดมทุนคือความเสี่ยงที่บริษัทจะเผชิญกับความยุ่งยากในการระดมทุนให้เพียงพอและทันเวลาต่อการปฏิบัติตามภาระผูกพันที่ระบุไว้ในเครื่องมือทางการเงิน ความเสี่ยงด้านสภาพคล่องอาจเกิดจากการที่บริษัทไม่สามารถขายสินทรัพย์ทางการเงินได้ทันเวลาด้วยราคาที่ใกล้เคียงกับมูลค่ายุติธรรม

สินทรัพย์ทางการเงินของบริษัทส่วนใหญ่ประกอบด้วยเงินสดและเงินฝากสถาบันการเงิน และสินทรัพย์ลงทุนซึ่งมีสภาพคล่องสูง บริษัทสามารถขายสินทรัพย์ดังกล่าวได้ทันเวลาเมื่อบริษัทต้องการระดมทุนด้วยราคาที่ใกล้เคียงกับมูลค่ายุติธรรม

ความเสี่ยงด้านอัตราแลกเปลี่ยน (Currency risk)

การดำเนินธุรกิจของบริษัทโดยส่วนใหญ่กระทำเป็นเงินบาท และดำเนินงานอยู่ภายในประเทศไทย ดังนั้นบริษัทจึงมีความเสี่ยงด้านอัตราแลกเปลี่ยนในจำนวนจำกัด

4.3 การประมาณการมูลค่ายุติธรรม

ตารางต่อไปนี้แสดงถึงสินทรัพย์ทางการเงินที่วัดมูลค่าด้วยมูลค่ายุติธรรมจำแนกตามวิธีการประมาณมูลค่า ความแตกต่างของระดับข้อมูลสามารถแสดงได้ดังนี้

- ราคาเสนอซื้อขาย (ไม่ต้องปรับปรุง) ในตลาดที่มีสภาพคล่องสำหรับสินทรัพย์หรือหนี้สินอย่างเดียวกัน (ข้อมูลระดับที่ 1)
- ข้อมูลอื่นนอกเหนือจากราคาเสนอซื้อขายซึ่งรวมอยู่ในระดับที่ 1 ที่สามารถสังเกตได้โดยตรง (ได้แก่ ข้อมูลราคาตลาด) หรือโดยอ้อม (ได้แก่ ข้อมูลที่คำนวณมาจากราคาตลาด) สำหรับสินทรัพย์นั้นหรือหนี้สินนั้น (ข้อมูลระดับที่ 2)
- ข้อมูลสำหรับสินทรัพย์หรือหนี้สินซึ่งไม่ได้อ้างอิงจากข้อมูลที่สามารถสังเกตได้จากตลาด (ข้อมูลที่ไม่สามารถสังเกตได้) (ข้อมูลระดับที่ 3)



  
นายปัญญา รอดลอยทุกข์

กรรมการ

บริษัท เอ ไอ จี ประกันภัย (ประเทศไทย) จำกัด (มหาชน)

หมายเหตุประกอบงบการเงิน

สำหรับปีสิ้นสุดวันที่ 31 ธันวาคม พ.ศ. 2562

4 การจัดการความเสี่ยงทางการเงิน (ต่อ)

4.3 การประมาณการมูลค่ายุติธรรม (ต่อ)

ตารางต่อไปนี้แสดงถึงมูลค่ายุติธรรมของสินทรัพย์ทางการเงินที่วัดมูลค่าด้วยมูลค่ายุติธรรม ณ วันที่ 31 ธันวาคม พ.ศ. 2562 และ พ.ศ. 2561

|                                | พ.ศ. 2562               |                         |                         |            |
|--------------------------------|-------------------------|-------------------------|-------------------------|------------|
|                                | ข้อมูลระดับที่ 1<br>บาท | ข้อมูลระดับที่ 2<br>บาท | ข้อมูลระดับที่ 3<br>บาท | รวม<br>บาท |
| เงินลงทุนเมื่อขาย              |                         |                         |                         |            |
| หลักทรัพย์จดทะเบียน            | 4,695,067               | -                       | -                       | 4,695,067  |
| หลักทรัพย์รัฐบาลและรัฐวิสาหกิจ | -                       | 60,012,036              | -                       | 60,012,036 |
| รวม                            | 4,695,067               | 60,012,036              | -                       | 64,707,103 |

|                                | พ.ศ. 2561               |                         |                         |             |
|--------------------------------|-------------------------|-------------------------|-------------------------|-------------|
|                                | ข้อมูลระดับที่ 1<br>บาท | ข้อมูลระดับที่ 2<br>บาท | ข้อมูลระดับที่ 3<br>บาท | รวม<br>บาท  |
| เงินลงทุนเมื่อขาย              |                         |                         |                         |             |
| หลักทรัพย์จดทะเบียน            | 6,211,935               | -                       | -                       | 6,211,935   |
| หลักทรัพย์รัฐบาลและรัฐวิสาหกิจ | -                       | 109,390,838             | -                       | 109,390,838 |
| รวม                            | 6,211,935               | 109,390,838             | -                       | 115,602,773 |

ตารางต่อไปนี้แสดงถึงมูลค่ายุติธรรมของสินทรัพย์ทางการเงินที่ไม่ได้วัดมูลค่าด้วยมูลค่ายุติธรรม ณ วันที่ 31 ธันวาคม พ.ศ. 2562 และ พ.ศ. 2561

|                                | พ.ศ. 2562               |                         |                         |             |
|--------------------------------|-------------------------|-------------------------|-------------------------|-------------|
|                                | ข้อมูลระดับที่ 1<br>บาท | ข้อมูลระดับที่ 2<br>บาท | ข้อมูลระดับที่ 3<br>บาท | รวม<br>บาท  |
| เงินลงทุนที่จะถือจนครบกำหนด    |                         |                         |                         |             |
| หลักทรัพย์รัฐบาลและรัฐวิสาหกิจ | -                       | 365,302,807             | -                       | 365,302,807 |
| รวม                            | -                       | 365,302,807             | -                       | 365,302,807 |



  
นายบุญฤทธิ์ รอดลอยทุกข์

กรรมการ

4 การจัดการความเสี่ยงทางการเงิน (ต่อ)

4.3 การประมาณการมูลค่ายุติธรรม (ต่อ)

ตารางต่อไปนี้แสดงถึงมูลค่ายุติธรรมของสินทรัพย์ทางการเงินที่ไม่ได้วัดมูลค่าด้วยมูลค่ายุติธรรม ณ วันที่ 31 ธันวาคม พ.ศ. 2562 และ พ.ศ. 2561

|                                | พ.ศ. 2561        |                  |                  | รวม         |
|--------------------------------|------------------|------------------|------------------|-------------|
|                                | ข้อมูลระดับที่ 1 | ข้อมูลระดับที่ 2 | ข้อมูลระดับที่ 3 |             |
|                                | บาท              | บาท              | บาท              | บาท         |
| เงินลงทุนที่จะถือจนครบกำหนด    |                  |                  |                  |             |
| หลักทรัพย์รัฐบาลและรัฐวิสาหกิจ | -                | 313,145,438      | -                | 313,145,438 |
| รวม                            | -                | 313,145,438      | -                | 313,145,438 |

เนื่องจากเงินลงทุนทั่วไปของบริษัทเป็นเงินลงทุนในบริษัทจำกัดโดยที่บริษัทมีสัดส่วนในการถือหุ้นอย่างไม่มีส่วนสำคัญส่งผลให้บริษัทไม่มีอำนาจในการควบคุมและตัดสินใจในบริษัทผู้ถูกลงทุนทำให้การหาข้อมูลเพื่อใช้ประกอบการประเมินมูลค่ายุติธรรมในเงินลงทุนเป็นไปได้ยากในทางปฏิบัติ นอกจากนี้บริษัทผู้ถูกลงทุนไม่ได้จดทะเบียนในตลาดหลักทรัพย์ ดังนั้นเงินลงทุนดังกล่าวจึงไม่มีราคาในการซื้อขายที่จะนำมาใช้เป็นมูลค่ายุติธรรม ทั้งนี้บริษัทยังไม่มีแผนการที่จะขายเงินลงทุนทั่วไป จึงไม่ได้ทำการประเมินมูลค่าของเงินลงทุนดังกล่าว ด้วยเหตุนี้บริษัทจึงไม่สามารถเปิดเผยมูลค่ายุติธรรมของเงินลงทุนทั่วไปในหมายเหตุประกอบงบการเงินได้ และได้แสดงมูลค่าของเงินลงทุนดังกล่าวด้วยราคาทุนหักค่าเผื่อการด้อยค่า (ถ้ามี)

(ก) เครื่องมือทางการเงินในระดับที่ 1

มูลค่ายุติธรรมของเครื่องมือทางการเงินที่ซื้อขายในตลาดที่มีสภาพคล่องอ้างอิงจากราคาเสนอซื้อขาย ณ วันที่ในงบการเงิน ตลาดจะถือเป็นตลาดที่มีสภาพคล่องเมื่อราคาเสนอซื้อขายมีพร้อมและสม่ำเสมอ จากการแลกเปลี่ยน จากตัวแทน นายหน้า กลุ่มอุตสาหกรรม ผู้ให้บริการด้านราคา หรือหน่วยงานกำกับดูแล และราคานั้นแสดงถึงรายการในตลาดที่เกิดขึ้นจริงอย่างสม่ำเสมอ ในราคาซึ่งคู่สัญญาซึ่งเป็นอิสระจากกันพึงกำหนดในการซื้อขาย (Arm's length basis) ราคาเสนอซื้อขายที่ใช้สำหรับสำหรับสินทรัพย์ทางการเงินที่ถือโดยบริษัทได้แก่ราคาเสนอซื้อปัจจุบัน เครื่องมือทางการเงินนี้รวมอยู่ในระดับ 1



  
นายปัญญา รอดลอยทุกข์

กรรมการ

4 การจัดการความเสี่ยงทางการเงิน (ต่อ)

4.3 การประมาณการมูลค่ายุติธรรม (ต่อ)

(ข) เครื่องมือทางการเงินในระดับที่ 2

มูลค่ายุติธรรมของเครื่องมือทางการเงินที่ไม่ได้มีการซื้อขายในตลาดที่มีสภาพคล่อง วัดมูลค่าโดยใช้เทคนิคการประเมินมูลค่า โดยเทคนิคการประเมินมูลค่านี้ใช้ประโยชน์สูงสุดจากข้อมูลในตลาดที่สังเกตได้ที่มีอยู่และอ้างอิงจากประมาณการของกิจการเองมาให้น้อยที่สุดเท่าที่เป็นไปได้ ถ้าข้อมูลที่เป็นสาระสำคัญทั้งหมดในการวัดมูลค่ายุติธรรมได้มาจากข้อมูลที่สังเกตได้ เครื่องมือนั้นจะรวมอยู่ในระดับที่ 2

ถ้าข้อมูลที่เป็นสาระสำคัญข้อใดข้อหนึ่งหรือมากกว่าไม่ได้มาจากข้อมูลที่สังเกตได้ในตลาด เครื่องมือนั้นจะรวมอยู่ในระดับที่ 3

เงินลงทุนในตราสารหนี้ซึ่งมูลค่ายุติธรรมอยู่ในระดับที่ 2 วัดมูลค่ายุติธรรมโดยใช้วิธีคิดลดกระแสเงินสดตามสัญญาด้วยอัตราผลตอบแทนตลอดอายุสัญญาของตราสารหนี้รุ่นนั้นๆ ที่เผยแพร่โดยสมาคมตลาดตราสารหนี้ไทย

ไม่มีรายการโอนระหว่างระดับที่ 1 และระดับที่ 2 ของลำดับชั้นมูลค่ายุติธรรมในระหว่างปี

บริษัทมีนโยบายการบัญชีในการกำหนดว่าการโอนระหว่างระดับชั้นของมูลค่ายุติธรรมจะเกิดขึ้น ณ วันที่ของเหตุการณ์หรือการเปลี่ยนแปลงในสถานการณ์ อันเป็นเหตุให้เกิดการโอน

ไม่มีการเปลี่ยนแปลงวิธีการประมาณมูลค่ายุติธรรมระหว่างปี



A handwritten signature in blue ink, appearing to be 'K W', is written over a horizontal dotted line.

นายปัญญา รอดลอยทุกข์

กรรมการ

5 การจัดการความเสี่ยงด้านการประกันภัย

บริษัทดำเนินการจัดทำนโยบายและขั้นตอนในการแจกแจง บริหารจัดการ และการรายงานความเสี่ยงจากการรับประกันภัย ซึ่งสอดคล้องกับนโยบายของกลุ่มบริษัทเอไอจี อย่างไรก็ตามการแจกแจงความเสี่ยงในบางกรณี อาทิเช่น ความเสี่ยงจากการรับประกันภัยได้มีการกำหนดขั้นตอนและกรอบการกำกับดูแลที่ได้อยู่แล้ว แต่สำหรับความเสี่ยงในรูปแบบอื่น เช่น ความเสี่ยงจากการกันสำรองเงินทุน ปัจจุบันยังอยู่ระหว่างการทบทวน โดยมีรายละเอียดของแต่ละประเภทความเสี่ยงดังนี้:

(ก) ความเสี่ยงในการกำหนดเบี้ยประกันภัย (Premium risk)

กลุ่มบริษัท เอไอจี จำกัดความของความเสี่ยงจากการกำหนดเบี้ยประกันภัยว่าเป็นความเสี่ยงจากความสูญเสียจากรับประกันภัยสูงกว่าประมาณการณ์ค่าสินไหมที่ตังไว้ โดยทั่วไปความเสี่ยงในกรณีนี้ประกอบด้วยความเสี่ยงจากการรับประกันภัย (Underwriting risk) และความเสี่ยงที่เกิดจากการกำหนดราคาที่ไม่เหมาะสม (Pricing risk) ดังนี้

ความเสี่ยงจากการรับประกันภัย (Underwriting risk)

กรอบของการกำกับดูแลขั้นตอนการรับประกันภัย รวมถึงแต่ไม่จำกัดเพียงแต่กิจกรรมดังต่อไปนี้ :

- (ก) หน่วยงานที่ทำหน้าที่รับประกันภัยได้มีการกำหนดอำนาจสำหรับการพิจารณารับประกันภัย มีการมอบอำนาจ และการติดตามตรวจสอบอย่างเหมาะสม;
- (ข) มีการกำหนดวงเงินสูงสุดของการรับประกันภัย และกำหนดอำนาจในการประเมินภัย
- (ค) การกำหนดระดับราคาที่เหมาะสมโดยใช้ข้อมูลจากนักคณิตศาสตร์ประกันภัยพิจารณาปัจจัยแวดล้อมที่มีผลต่อการกำหนดราคา และปัจจัยความเสี่ยงอื่น ๆ
- (ง) กำหนดการควบคุมขั้นต่ำในการพิจารณาและการยกระดับการควบคุม หากมีการละเมิดนโยบาย และข้อยกเว้นต่าง ๆ
- (จ) กำหนดรายละเอียดของบทบาทและความรับผิดชอบที่เกี่ยวข้องกับข้อ (ก) ถึง (ง) อย่างชัดเจน



A handwritten signature in blue ink, appearing to be "K J", is written over a horizontal dashed line.

นายปัญญา รอดลอยทุกข์

กรรมการ

5 การจัดการความเสี่ยงด้านการประกันภัย (ต่อ)

(ก) ความเสี่ยงในการกำหนดเบี้ยประกันภัย (Premium risk) (ต่อ)

ความเสี่ยงจากการกำหนดราคา (Pricing risk)

สำหรับการควบคุมความเสี่ยงจากการกำหนดราคา จะต้องมีการทบทวนแนวทางในการกำหนดราคาและการกำหนดราคาสินค้าแต่ละประเภทเป็นระยะ ๆ ประกอบกับการใช้ความเชี่ยวชาญด้านคณิตศาสตร์ประกันภัยที่เพิ่มขึ้นทั้งในสายของการประกันภัยรายย่อยและการประกันภัยพาณิชย์กรรม นอกจากนี้ศูนย์กำไร (Profit Center) จะต้องมีการประเมินเป็นระยะว่านโยบาย แนวทางการปฏิบัติ และระดับของการใช้อำนาจในการรับประกันภัย (Underwriting Authority) ได้รับการปฏิบัติตามหรือไม่ ทั้งจะต้องเพิ่มการติดตามตรวจสอบการเปลี่ยนแปลงของอัตราเบี้ยประกันภัย และมีการริเริ่มการดำเนินการใหม่ ๆ ในระดับศูนย์กำไร (Profit Center)

(ข) ความเสี่ยงในการกันสำรองเงินประกันภัย (Reserving risk)

ความเสี่ยงในการกันสำรองเงินประกันภัยนี้สามารถจัดการได้ด้วยการกำกับดูแลรูปแบบการตั้งเงินทุนสำรองและกระบวนการในการดำเนินการรวมทั้งการตั้งขอบเขตของความเสี่ยงและการติดตามตรวจสอบผลการดำเนินงานปัจจุบันการควบคุมความเพียงพอของเงินสำรองประกันภัยจะพิจารณาจากการประเมิน IBNR ได้รูปแบบเป็นรายปีโดยนักคณิตศาสตร์ประกันภัย และมีการติดตามตรวจสอบเป็นรายไตรมาส พัฒนาการที่เกิดขึ้นจริงเมื่อเทียบกับแผนที่วางไว้

(ค) ความเสี่ยงจากการเกิดวิบัติภัย (Catastrophe risk)

บริษัทมีความเสี่ยงจากการเกิดวิบัติภัย (CAT) โดยเฉพาะจากภัยน้ำท่วม อย่างไรก็ตาม กลุ่มบริษัทเอไอจี ยังไม่ได้มีรูปแบบการคำนวณใด ๆ สำหรับคาดการณ์ความเสียหายล่วงหน้าหากเกิดภัยพิบัติน้ำท่วมในตอนนี้



A handwritten signature in blue ink, appearing to be "นายปัญญา รอดลอยทุกข์".

นายปัญญา รอดลอยทุกข์

กรรมการ

บริษัท เอ ไอ จี ประกันภัย (ประเทศไทย) จำกัด (มหาชน)  
 หมายเหตุประกอบงบการเงิน  
 สำหรับปีสิ้นสุดวันที่ 31 ธันวาคม พ.ศ. 2562

5 การจัดการความเสี่ยงด้านการประกันภัย (ต่อ)

การกระจุกตัวของเบี้ยประกันภัยที่ถือเป็นรายได้

พ.ศ. 2562

|   | ประกันภัย                 |                            | ประกันภัย          |                                | รวม          |                                   |
|---|---------------------------|----------------------------|--------------------|--------------------------------|--------------|-----------------------------------|
|   | ประกัน<br>อัคคีภัย<br>บาท | ทางทะเล<br>และขนส่ง<br>บาท | ประกันภัยรถ<br>บาท | อุบัติเหตุ<br>ส่วนบุคคล<br>บาท |              | ประกันภัย<br>เบ็ดเตล็ดอื่น<br>บาท |
| เบี้ยประกันภัยรับ   | 100,131,890               | 16,548,353                 | 410,218,520        | 74,805,850                     | 37,077,196   | 638,781,809                       |
| หัก เบี้ยประกันภัยจ่ายจาก<br>การเอาประกันภัยต่อ                     | (66,763,556)              | (10,953,904)               | (270,387,435)      | (49,933,602)                   | (24,480,101) | (422,518,598)                     |
| เบี้ยประกันภัยรับสุทธิ  | 33,368,334                | 5,594,449                  | 139,831,085        | 24,872,248                     | 12,597,095   | 216,263,211                       |
| หัก สำรองเบี้ยประกันภัย<br>ที่ยังไม่ถึงเป็นรายได้<br>เพิ่มจากปีก่อน | (803,931)                 | (423,381)                  | (10,507,585)       | (82,297)                       | (235,778)    | (12,052,972)                      |
| เบี้ยประกันภัยที่ถือเป็นรายได้                                      | 32,564,403                | 5,171,068                  | 129,323,500        | 24,789,951                     | 12,361,317   | 204,210,239                       |

พ.ศ. 2561

|   | ประกันภัย                 |                            | ประกันภัย          |                                | รวม          |                                   |
|---|---------------------------|----------------------------|--------------------|--------------------------------|--------------|-----------------------------------|
|   | ประกัน<br>อัคคีภัย<br>บาท | ทางทะเล<br>และขนส่ง<br>บาท | ประกันภัยรถ<br>บาท | อุบัติเหตุ<br>ส่วนบุคคล<br>บาท |              | ประกันภัย<br>เบ็ดเตล็ดอื่น<br>บาท |
| เบี้ยประกันภัยรับ   | 102,268,039               | 12,774,306                 | 400,685,794        | 80,593,483                     | 37,695,019   | 634,016,641                       |
| หัก เบี้ยประกันภัยจ่ายจาก<br>การเอาประกันภัยต่อ                               | (68,685,216)              | (8,635,889)                | (266,555,455)      | (53,597,484)                   | (24,967,936) | (422,441,980)                     |
| เบี้ยประกันภัยรับสุทธิ  | 33,582,823                | 4,138,417                  | 134,130,339        | 26,995,999                     | 12,727,083   | 211,574,661                       |
| บวก (หัก) สำรองเบี้ยประกันภัย<br>ที่ยังไม่ถึงเป็นรายได้<br>(เพิ่ม)ลดจากปีก่อน | 431,807                   | (1,045,546)                | 49,399,914         | 18,146,959                     | 485,585      | 67,418,719                        |
| เบี้ยประกันภัยที่ถือเป็นรายได้  | 34,014,630                | 3,092,871                  | 183,530,253        | 45,142,958                     | 13,212,668   | 278,993,380                       |



  
 นายปัญญา รอดลอยทุกข์

กรรมการ



## 6 ประเมินการทางบัญชีที่สำคัญ ข้อสมมติฐานและการใช้ดุลยพินิจ

การประเมินการ ข้อสมมติฐานและการใช้ดุลยพินิจ ได้มีการประเมินทบทวนอย่างต่อเนื่อง และอยู่บนพื้นฐานของประสบการณ์ในอดีตและปัจจัยอื่น ๆ ซึ่งรวมถึงการคาดการณ์ถึงเหตุการณ์ในอนาคตที่เชื่อว่ามีเหตุผลในสถานการณ์ขณะนั้น

### 6.1 การด้อยค่าของเบี้ยประกันภัยค้างรับ

บริษัทได้กำหนดค่าเผื่อนี้สงสัยจะสูญเพื่อให้สะท้อนถึงการด้อยค่าลงของเบี้ยประกันภัยค้างรับซึ่งเกี่ยวข้องกับประมาณการผลขาดทุนอันเป็นผลมาจากจำนวนที่คาดว่าจะเรียกเก็บไม่ได้จากเบี้ยประกันภัยค้างรับทั้งสิ้นที่มีอยู่ ค่าเผื่อนี้สงสัยจะสูญประมาณจากประสบการณ์ในอดีตของการเรียกเก็บหนี้และตามสถานะปัจจุบันของเบี้ยประกันภัยค้างรับ ณ วันที่ในงบแสดงฐานะการเงิน

### 6.2 การด้อยค่าของสินทรัพย์จากการประกันภัยต่อ

หลักฐานอันเห็นประจักษ์ของการด้อยค่าของสินทรัพย์จากการประกันภัยต่ออ้างอิงมาจากการจัดอันดับความน่าเชื่อถือ หรือข้อมูลเงินกองทุนที่ปรากฏอยู่ ณ วันปิดบัญชี และข้อมูลอื่นๆ ที่เปิดเผยต่อสาธารณะ

### 6.3 ประมาณการสินทรัพย์จากการประกันภัยต่อ

สินทรัพย์จากสัญญาประกันภัยต่อเกิดจากการประมาณการด้วยวิธีเดียวกับการประมาณการค่าสินไหมทดแทนค้างจ่ายสำหรับความเสียหายที่เกิดขึ้นแล้วแต่ยังไม่ได้รับรายงาน (หมายเหตุ 5.5) และการคำนวณสำรองเบี้ยประกันที่ยังไม่ถึงเป็นรายได้ สินทรัพย์จากการประกันภัยต่อจะถูกประเมิน ณ วันปิดบัญชี เพื่อให้จำนวนเงินที่แสดงในงบการเงินสะท้อนจำนวนเงินที่คาดว่าจะได้รับในอนาคต โดยพิจารณาจากการอันดับความน่าเชื่อถือของบริษัทรับประกันภัยต่อและเงื่อนไขสัญญาประกันภัยต่อ

### 6.4 ส่วนปรับปรุงอาคาร และอุปกรณ์ และสินทรัพย์ไม่มีตัวตน

ฝ่ายบริหารเป็นผู้ประมาณการของอายุการใช้งานและมูลค่าซากสำหรับส่วนปรับปรุงอาคารและอุปกรณ์ และสินทรัพย์ไม่มีตัวตน โดยฝ่ายบริหารจะมีการทบทวนค่าเสื่อมราคาเมื่ออายุการใช้งานและมูลค่าซากมีความแตกต่างไปจากการประมาณการในปีก่อน หรือมีการตัดจำหน่ายสินทรัพย์ที่เสื่อมสภาพหรือไม่ได้ใช้งานโดยการขายหรือเลิกใช้



  
นายปัญญา รอดลอยทุกข์

กรรมการ

6 ประเมินการทางบัญชีที่สำคัญ ข้อสมมติฐานและการใช้ดุลยพินิจ (ต่อ)

6.5 สำรองค่าสินไหมทดแทนและค่าสินไหมทดแทนค้างจ่าย

ผู้บริหารได้ทบทวนการประเมินมูลค่าสินไหมทดแทนและประมาณการหนี้สินที่เกี่ยวข้องทั้งในลักษณะของค่าสินไหมทดแทนเป็นรายการหนี้และแต่ละประเภทของธุรกิจ ซึ่งอ้างอิงจากคำแนะนำและรายงานจากผู้สำรวจภัยอิสระ ข้อมูลอื่น ๆ ที่มีอยู่และการประมาณการของผู้บริหารเอง

ประมาณการค่าสินไหมทดแทนค้างจ่ายสำหรับความเสียหายที่เกิดขึ้นแล้วแต่ยังไม่ได้รับแจ้งจากผู้เอาประกันภัยบันทึกในงบแสดงฐานะการเงิน โดยการคำนวณด้วยวิธีคิดศาสตร์ประกันภัยจากหลายสมมติฐาน สมมติฐานดังกล่าวจะมีการทบทวนเป็นประจำตามประสบการณ์ที่ผ่านมาและสถานการณ์ปัจจุบัน

6.6 สำรองความเสี่ยงภัยที่ไม่สิ้นสุด

สำรองประกันภัยสำหรับความเสี่ยงภัยที่ยังไม่สิ้นสุดคำนวณตามวิธีการทางคณิตศาสตร์ประกันภัย โดยใช้การประมาณการที่ดีที่สุดของค่าสินไหมทดแทนที่คาดว่าจะเกิดขึ้นในระยะเวลาเอาประกันภัยที่เหลืออยู่ ซึ่งการประมาณเงินสำรองดังกล่าวจำเป็นต้องใช้ดุลยพินิจของฝ่ายบริหาร ซึ่งอ้างอิงจากข้อมูลในอดีตและประมาณการอย่างดีที่สุด ณ ขณะนั้น

6.7 การทดสอบความเพียงพอของหนี้สิน

ณ วันสิ้นรอบระยะเวลารายงาน บริษัทจะทำการทดสอบความเพียงพอของหนี้สินจากสัญญาประกันภัยที่รับรู้ในงบแสดงฐานะทางการเงิน โดยเปรียบเทียบกับประมาณการปัจจุบันของกระแสเงินสดในอนาคตที่เกิดจากสัญญาประกันภัย หากการประเมินนั้นแสดงให้เห็นว่ามูลค่าตามบัญชีของหนี้สินจากสัญญาประกันภัยหักด้วยต้นทุนในการได้มารอดตัดบัญชีที่เกี่ยวข้องไม่เพียงพอเมื่อเทียบกับการประมาณการกระแสเงินสดในอนาคต มูลค่าหนี้สินจะถูกเพิ่มขึ้นเท่ากับจำนวนที่ไม่เพียงพอดังกล่าวและจะรับรู้ส่วนที่ไม่เพียงพอทั้งหมดนั้นในกำไรหรือขาดทุน

6.8 หนี้สินผลประโยชน์พนักงาน

บริษัทมีข้อผูกพันในการให้ประโยชน์พนักงานหลังการเลิกจ้าง บริษัทได้รับรู้มูลค่าปัจจุบันของหนี้สินผลประโยชน์พนักงานในงบแสดงฐานะทางการเงิน มูลค่าปัจจุบันของหนี้สินผลประโยชน์พนักงานได้ถูกคำนวณด้วยหลักการทางคณิตศาสตร์ประกันภัยจากหลายสมมติฐานทางประชากรศาสตร์และหลายข้อสมมติฐานทางเศรษฐกิจ เช่น อัตราคิดลด อัตราการเพิ่มขึ้นของเงินเดือนพนักงาน อัตราการเปลี่ยนแปลงในจำนวนพนักงาน และความน่าจะเป็นที่พนักงานแต่ละคนจะทำงานกับบริษัทจนครบกำหนดสัญญาจ้างแรงงาน เป็นต้น



  
นายบุญญ์ รอดลอยทุกซ์  
กรรมการ

บริษัท เอ ไอ จี ประกันภัย (ประเทศไทย) จำกัด (มหาชน)

หมายเหตุประกอบงบการเงิน

สำหรับปีสิ้นสุดวันที่ 31 ธันวาคม พ.ศ. 2562

7 เงินสดและรายการเทียบเท่าเงินสด

|                                       | พ.ศ. 2562   | พ.ศ. 2561   |
|---------------------------------------|-------------|-------------|
|                                       | บาท         | บาท         |
| เงินสด                                | 235,000     | 235,000     |
| เงินฝากธนาคารประเภทจ่ายคืนเมื่อทวงถาม | 151,582,328 | 147,284,368 |
| เงินสดและรายการเทียบเท่าเงินสด        | 151,817,328 | 147,519,368 |

เงินฝากสถาบันการเงินมีอัตราดอกเบี้ยเฉลี่ยร้อยละ 0.10 ถึงร้อยละ 0.40 ต่อปี (พ.ศ. 2561 : ร้อยละ 0.10 ถึงร้อยละ 0.40 ต่อปี)

8 เบี้ยประกันภัยค้างรับสุทธิ

ณ วันที่ 31 ธันวาคม พ.ศ. 2562 และ พ.ศ. 2561 ยอดคงเหลือของเบี้ยประกันภัยค้างรับโดยจำแนกอายุตามเงินต้นที่ค้างชำระนับตั้งแต่วันครบกำหนดชำระตามกฎหมายว่าด้วยการเก็บเบี้ยประกันภัยแสดงได้ดังนี้

|                            | พ.ศ. 2562    | พ.ศ. 2561   |
|----------------------------|--------------|-------------|
|                            | บาท          | บาท         |
| ยังไม่ถึงกำหนดรับชำระ      | 96,607,349   | 69,223,045  |
| ค้างรับไม่เกิน 30 วัน      | 8,956,986    | 13,504,870  |
| ค้างรับ 30 - 60 วัน        | 6,395,554    | 5,473,465   |
| ค้างรับ 61 - 90 วัน        | 2,695,921    | 3,709,085   |
| ค้างรับ 91 วัน - 1 ปี      | 12,334,240   | 9,020,109   |
| ค้างรับเกินกว่า 1 ปี       | 12,726,850   | 7,859,862   |
| รวมเบี้ยประกันภัยค้างรับ   | 139,716,900  | 108,790,436 |
| หัก ค่าเผื่อหนี้สงสัยจะสูญ | (12,451,311) | (8,315,303) |
| เบี้ยประกันภัยค้างรับสุทธิ | 127,265,589  | 100,475,133 |

สำหรับเบี้ยประกันภัยค้างรับจากตัวแทนและนายหน้า บริษัทได้กำหนดหลักเกณฑ์การติดตามหนี้ให้เป็นไปตามกฎหมายว่าด้วยการเก็บเบี้ยประกันภัย โดยหนี้ที่เกินกว่ากำหนดรับชำระ บริษัทได้ดำเนินการตามกฎหมายกับตัวแทนและนายหน้าเป็นกรณีไป



  
นายปริญญ์ รอคลอยทุกข์  
กรรมการ

บริษัท เอ ไอ จี ประกันภัย (ประเทศไทย) จำกัด (มหาชน)

หมายเหตุประกอบงบการเงิน

สำหรับปีสิ้นสุดวันที่ 31 ธันวาคม พ.ศ. 2562

9 สินทรัพย์จากการประกันภัยต่อสุทธิ

|   | พ.ศ. 2562   | พ.ศ. 2561   |
|---|-------------|-------------|
|   | บาท         | บาท         |
| <u>สำรองประกันภัยส่วนที่เรียกคืนจากบริษัทประกันภัยต่อ</u> |             |             |
| สำรองค่าสินไหมทดแทน (หมายเหตุ 29)                         | 59,644,592  | 66,230,171  |
| สำรองเบี้ยประกันภัย                                       |             |             |
| - สำรองเบี้ยประกันภัยที่ยังไม่ถือเป็นรายได้               | 210,894,632 | 187,622,733 |
| สินทรัพย์จากการประกันภัยต่อสุทธิ (หมายเหตุ 16)            | 270,539,224 | 253,852,904 |

สำรองค่าสินไหมทดแทนส่วนที่เรียกคืนจากบริษัทประกันภัยต่อ

|   | พ.ศ. 2562     | พ.ศ. 2561     |
|---|---------------|---------------|
|   | บาท           | บาท           |
| ยอดคงเหลือต้นปี                                   | 66,230,171    | 22,999,592    |
| ค่าสินไหมทดแทนส่วนที่เรียกคืนที่เกิดขึ้นระหว่างปี | 186,360,688   | 152,465,302   |
| การเปลี่ยนแปลงที่เกิดจากข้อสมมติฐานในการคำนวณ     |               |               |
| สำรองค่าสินไหมทดแทนส่วนที่เรียกคืน                | 1,335,717     | 7,103,779     |
| ค่าสินไหมทดแทนส่วนที่เรียกคืนที่ได้รับระหว่างปี   | (194,281,984) | (116,338,502) |
| ยอดคงเหลือปลายปี (หมายเหตุ 16)                    | 59,644,592    | 66,230,171    |

สำรองเบี้ยประกันภัยส่วนที่เรียกคืนจากบริษัทประกันภัยต่อ

|  | พ.ศ. 2562     | พ.ศ. 2561     |
|--|---------------|---------------|
|  | บาท           | บาท           |
| ยอดคงเหลือต้นปี                        | 187,622,733   | 126,601,743   |
| เบี้ยประกันภัยต่อสำหรับปี              | 422,518,598   | 422,441,980   |
| เบี้ยประกันภัยต่อที่ถือเป็นรายจ่ายในปี | (399,246,699) | (361,420,990) |
| ยอดคงเหลือปลายปี (หมายเหตุ 16)         | 210,894,632   | 187,622,733   |



  
นายปัญญา รอดลอยทุกข์

กรรมการ

บริษัท เอ ไอ จี ประกันภัย (ประเทศไทย) จำกัด (มหาชน)

หมายเหตุประกอบงบการเงิน

สำหรับปีสิ้นสุดวันที่ 31 ธันวาคม พ.ศ. 2562

10 ลูกหนี้จากสัญญาประกันภัยต่อสุทธิ

|                                  | พ.ศ. 2562 | พ.ศ. 2561 |
|----------------------------------|-----------|-----------|
|                                  | บาท       | บาท       |
| เงินค้างรับจากการประกันภัยต่อ    | 1,478,786 | 20,352    |
| ลูกหนี้จากสัญญาประกันภัยต่อสุทธิ | 1,478,786 | 20,352    |

รายการเงินค้างรับจากการประกันภัยต่อจำแนกอายุได้ ดังนี้

|                               | พ.ศ. 2562 | พ.ศ. 2561 |
|-------------------------------|-----------|-----------|
|                               | บาท       | บาท       |
| ค้างรับไม่เกินระยะเวลา 1 ปี   | 1,477,434 | -         |
| ค้างรับเกินระยะเวลา 1 ปี      | 1,352     | 20,352    |
| เงินค้างรับจากการประกันภัยต่อ | 1,478,786 | 20,352    |



  
นายปิชญ์ รอดลอมยทุกข์  
กรรมการ

บริษัท เอ ไอ จี ประกันภัย (ประเทศไทย) จำกัด (มหาชน)

หมายเหตุประกอบงบการเงิน

สำหรับปีสิ้นสุดวันที่ 31 ธันวาคม พ.ศ. 2562

## 11 เงินลงทุนในหลักทรัพย์สุทธิ

ยอดคงเหลือของเงินลงทุนในหลักทรัพย์ ณ วันที่ 31 ธันวาคม พ.ศ. 2562 และ พ.ศ. 2561 มีดังนี้

|                                    | พ.ศ. 2562                                |                           | พ.ศ. 2561                                |                           |
|------------------------------------|--|---------------------------|--|---------------------------|
|                                    | ราคาทุน/<br>ราคาทุนตัด<br>จำหน่าย<br>บาท | มูลค่า<br>ยุติธรรม<br>บาท | ราคาทุน/<br>ราคาทุนตัด<br>จำหน่าย<br>บาท | มูลค่า<br>ยุติธรรม<br>บาท |
| <b>เงินลงทุนเมื่อขาย</b>           |  |                           |  |                           |
| หลักทรัพย์จดทะเบียน                | 7,236,197                                | 4,695,067                 | 7,236,197                                | 6,211,935                 |
| หลักทรัพย์รัฐบาลและรัฐวิสาหกิจ     | 59,981,330                               | 60,012,035                | 109,371,837                              | 109,390,838               |
| รวม                                | 67,217,527                               | 64,707,102                | 116,608,034                              | 115,602,773               |
| ขาดทุนที่ยังไม่เกิดขึ้นจริง        |  |                           |  |                           |
| จากการเปลี่ยนแปลงในมูลค่ายุติธรรม  | (2,510,425)                              |                           | (1,005,261)                              |                           |
| รวมเงินลงทุนเมื่อขาย               | 64,707,102                               |                           | 115,602,773                              |                           |
| <b>เงินลงทุนที่จะถือจนครบกำหนด</b> |  |                           |  |                           |
| หลักทรัพย์รัฐบาลและรัฐวิสาหกิจ     | 362,829,385                              | 365,302,807               | 314,342,012                              | 313,145,438               |
| รวมเงินลงทุนที่จะถือจนครบกำหนด     | 362,829,385                              | 365,302,807               | 314,342,012                              | 313,145,438               |
| <b>เงินลงทุนทั่วไป</b>             |  |                           |  |                           |
| ตราสารทุน                          | 600,570                                  |                           | 600,570                                  |                           |
| หัก ค่าเผื่อการต่อยศ่า             | (30,000)                                 |                           | (30,000)                                 |                           |
| รวมเงินลงทุนทั่วไป                 | 570,570                                  |                           | 570,570                                  |                           |
| <b>เงินลงทุนในหลักทรัพย์สุทธิ</b>  | <b>428,107,057</b>                       |                           | <b>430,515,355</b>                       |                           |



นายปัญญา รอดลอยทุกข์

กรรมการ

บริษัท เอ ไอ จี ประกันภัย (ประเทศไทย) จำกัด (มหาชน)

หมายเหตุประกอบงบการเงิน

สำหรับปีสิ้นสุดวันที่ 31 ธันวาคม พ.ศ. 2562

11 เงินลงทุนในหลักทรัพย์สุทธิ (ต่อ)

ระยะเวลาคงเหลือของตราสารหนี้

รายละเอียดตามอายุคงเหลือของเงินลงทุนในตราสารหนี้ มีดังนี้

|                                       | พ.ศ. 2562          |                    |           | หน่วย:บาท          |
|---------------------------------------|--------------------|--------------------|-----------|--------------------|
|                                       | ครบกำหนด           |                    |           | รวม                |
|                                       | 1 ปี               | 1 - 5 ปี           | เกิน 5 ปี |                    |
| <u>เงินลงทุนเมื่อขาย</u>              |                    |                    |           |                    |
| <u>หลักทรัพย์รัฐบาลและรัฐวิสาหกิจ</u> |                    |                    |           |                    |
| พันธบัตรรองการค้าและรัฐวิสาหกิจ       | 59,981,330         | -                  | -         | 59,981,330         |
| รวม                                   | 59,981,330         | -                  | -         | 59,981,330         |
| <u>บวก</u> กำไรที่ยังไม่เกิดขึ้นจริง  | 30,705             | -                  | -         | 30,705             |
| รวมเงินลงทุนในหลักทรัพย์เมื่อขาย      | 60,012,035         | -                  | -         | 60,012,035         |
| <u>เงินลงทุนที่จะถือจนครบกำหนด</u>    |                    |                    |           |                    |
| <u>หลักทรัพย์รัฐบาลและรัฐวิสาหกิจ</u> |                    |                    |           |                    |
| พันธบัตรรัฐบาลไทย                     | 40,176,184         | 92,465,402         | -         | 132,641,586        |
| พันธบัตรรองการค้าและรัฐวิสาหกิจ       | 116,074,725        | 114,113,074        | -         | 230,187,799        |
| รวมเงินลงทุนที่จะถือจนครบกำหนด        | 156,250,909        | 206,578,476        | -         | 362,829,385        |
| <b>รวมเงินลงทุนในตราสารหนี้</b>       | <b>216,262,944</b> | <b>206,578,476</b> | <b>-</b>  | <b>422,841,420</b> |

|                                       | พ.ศ. 2561          |                    |           | หน่วย:บาท          |
|---------------------------------------|--------------------|--------------------|-----------|--------------------|
|                                       | ครบกำหนด           |                    |           | รวม                |
|                                       | 1 ปี               | 1 - 5 ปี           | เกิน 5 ปี |                    |
| <u>เงินลงทุนเมื่อขาย</u>              |                    |                    |           |                    |
| <u>หลักทรัพย์รัฐบาลและรัฐวิสาหกิจ</u> |                    |                    |           |                    |
| พันธบัตรรองการค้าและรัฐวิสาหกิจ       | 109,371,837        | -                  | -         | 109,371,837        |
| รวม                                   | 109,371,837        | -                  | -         | 109,371,837        |
| <u>บวก</u> กำไรที่ยังไม่เกิดขึ้นจริง  | 19,001             | -                  | -         | 19,001             |
| รวมเงินลงทุนในหลักทรัพย์เมื่อขาย      | 109,390,838        | -                  | -         | 109,390,838        |
| <u>เงินลงทุนที่จะถือจนครบกำหนด</u>    |                    |                    |           |                    |
| <u>หลักทรัพย์รัฐบาลและรัฐวิสาหกิจ</u> |                    |                    |           |                    |
| พันธบัตรรัฐบาลไทย                     | -                  | 134,203,779        | -         | 134,203,779        |
| พันธบัตรรองการค้าและรัฐวิสาหกิจ       | 120,023,787        | 60,114,446         | -         | 180,138,233        |
| รวมเงินลงทุนที่จะถือจนครบกำหนด        | 120,023,787        | 194,318,225        | -         | 314,342,012        |
| <b>รวมเงินลงทุนในตราสารหนี้</b>       | <b>229,414,625</b> | <b>194,318,225</b> | <b>-</b>  | <b>423,732,850</b> |



*(Signature)*  
นายไฉฉวี รอดลอยทกซ์  
กรรมการ

11 เงินลงทุนในหลักทรัพย์สุทธิ (ต่อ)

ในระหว่างปี พ.ศ. 2562 บริษัทมีรายได้ที่เกี่ยวข้องกับเงินลงทุนดังนี้

- รายได้ดอกเบี้ยและเงินปันผลจากเงินลงทุนเพื่อขายเป็นจำนวนเงิน 0.96 ล้านบาท และ 0 ล้านบาท ตามลำดับ (พ.ศ. 2561 : 0.48 ล้านบาท และ 0.36 ล้านบาท ตามลำดับ)
- รายได้ดอกเบี้ยและเงินปันผลจากเงินลงทุนที่จะถือจนครบกำหนดเป็นจำนวนเงิน 6.02 ล้านบาท และ 0.02 ล้านบาท ตามลำดับ (พ.ศ. 2561 : 6.00 ล้านบาท และ 0.02 ล้านบาท ตามลำดับ)
- สิ่งตอบแทนจากการขายเงินลงทุนเพื่อขายจำนวนเงินรวม 110 ล้านบาท (พ.ศ. 2561 : ไม่มีจำนวนสิ่งตอบแทนจากการขายเงินลงทุนเพื่อขาย)
- สิ่งตอบแทนจากการขายเงินลงทุนที่จะถือจนครบกำหนดจำนวนเงินรวม 120 ล้านบาท (พ.ศ. 2561 : 250 ล้านบาท)



A handwritten signature in blue ink, consisting of stylized, cursive letters, positioned above a horizontal dotted line.

นายปัญญา รอดลอยทุกข์

กรรมการ



บริษัท เอ ไอ ประกันภัย (ประเทศไทย) จำกัด (มหาชน)  
 หมายเหตุประกอบงบการเงิน  
 สำหรับปีสิ้นสุดวันที่ 31 ธันวาคม พ.ศ. 2562

12 ส่วนปรับปรุงสำนักงานเช่า เครื่องตกแต่งและติดตั้ง และอุปกรณ์สุทธิ

พ.ศ. 2562

|                          | ราคาทุน         |                  | ค่าเสื่อมราคาสะสม |                  | ส่วนปรับปรุงสำนักงานเช่า<br>เครื่องตกแต่งและติดตั้ง<br>และอุปกรณ์สุทธิ<br>บาท |
|--------------------------|-----------------|------------------|-------------------|------------------|---|
|                          | ยอดต้นปี<br>บาท | เพิ่มขึ้น<br>บาท | จำหน่าย<br>บาท    | ยอดสิ้นปี<br>บาท |   |
| ส่วนปรับปรุงสำนักงานเช่า | 47,726,543      | 79,000           | (10,879,751)      | 36,925,792       | 36,059,757  |
| เครื่องตกแต่งและติดตั้ง  | 19,069,071      | 7,046,300        | (3,883,321)       | 22,232,050       | 14,616,213  |
| รวม                      | 66,795,614      | 7,125,300        | (14,763,072)      | 59,157,842       | 50,675,970  |
|                          |                 |                  |                   | 814,342          | (10,879,729)  |
|                          |                 |                  |                   | 1,876,152        | (3,868,945)   |
|                          |                 |                  |                   | 2,690,494        | (14,748,674)  |
|                          |                 |                  |                   | 62,734,150       | 50,675,970  |
|                          |                 |                  |                   | 46,125,144       | 866,035   |
|                          |                 |                  |                   | 16,609,006       | 7,615,837   |
|                          |                 |                  |                   | 62,734,150       | 8,481,872   |

พ.ศ. 2561

|                          | ราคาทุน         |                  | ค่าเสื่อมราคาสะสม |                  | ส่วนปรับปรุงสำนักงานเช่า<br>เครื่องตกแต่งและติดตั้ง<br>และอุปกรณ์สุทธิ<br>บาท |
|--------------------------|-----------------|------------------|-------------------|------------------|---|
|                          | ยอดต้นปี<br>บาท | เพิ่มขึ้น<br>บาท | จำหน่าย<br>บาท    | ยอดสิ้นปี<br>บาท |   |
| ส่วนปรับปรุงสำนักงานเช่า | 47,687,254      | 39,290           | -                 | 47,726,544       | 46,125,144  |
| เครื่องตกแต่งและติดตั้ง  | 18,995,243      | 1,186,500        | (1,112,673)       | 19,069,070       | 16,609,007  |
| รวม                      | 66,682,497      | 1,225,790        | (1,112,673)       | 66,795,614       | 62,734,151  |
|                          |                 |                  |                   | 1,635,388        | -   |
|                          |                 |                  |                   | 1,293,426        | (1,112,633)   |
|                          |                 |                  |                   | 2,928,814        | (1,112,633)   |
|                          |                 |                  |                   | 60,917,970       | 62,734,151  |
|                          |                 |                  |                   | 44,489,756       | 1,601,400   |
|                          |                 |                  |                   | 16,428,214       | 2,460,063   |
|                          |                 |                  |                   | 60,917,970       | 4,061,463   |



*(Signature)*

นายบุญ รอดลอยักษ์

กรรมการ

บริษัท เอ ไอ จี ประกันภัย (ประเทศไทย) จำกัด (มหาชน)

หมายเหตุประกอบงบการเงิน

สำหรับปีสิ้นสุดวันที่ 31 ธันวาคม พ.ศ. 2562

13 สินทรัพย์ไม่มีตัวตนสุทธิ

สินทรัพย์ไม่มีตัวตนประกอบด้วยโปรแกรมคอมพิวเตอร์และงานระหว่างติดตั้งดังนี้

|   | โปรแกรม<br>คอมพิวเตอร์ | งานระหว่าง<br>ติดตั้ง | รวม         |
|---|------------------------|-----------------------|-------------|
|   | บาท                    | บาท                   | บาท         |
| <b>ณ วันที่ 1 มกราคม พ.ศ. 2562</b>                |                        |                       |             |
| ราคาทุน   | 4,204,910              | 196,200               | 4,401,110   |
| หัก ค่าตัดจำหน่ายสะสม                             | (4,204,908)            | -                     | (4,204,908) |
| ราคาตามบัญชีสุทธิ                                 | 2                      | 196,200               | 196,202     |
| <b>สำหรับปีสิ้นสุดวันที่ 31 ธันวาคม พ.ศ. 2562</b> |                        |                       |             |
| ราคาตามบัญชีสุทธิ                                 | 2                      | 196,200               | 196,202     |
| เพิ่มขึ้นในระหว่างปี                              | 1,962,000              | -                     | 1,962,000   |
| โอนออก  | -                      | (196,200)             | (196,200)   |
| การจำหน่ายออกไป                                   | (2)                    | -                     | (2)         |
| ค่าตัดจำหน่าย                                     | (254,216)              | -                     | (254,216)   |
| ราคาตามบัญชีปลายปีสุทธิ                           | 1,707,784              | -                     | 1,707,784   |
| <b>ณ วันที่ 31 ธันวาคม พ.ศ. 2562</b>              |                        |                       |             |
| ราคาทุน   | 1,962,000              | -                     | 1,962,000   |
| หัก ค่าตัดจำหน่ายสะสม                             | (254,216)              | -                     | (254,216)   |
| ราคาตามบัญชีสุทธิ                                 | 1,707,784              | -                     | 1,707,784   |



นายบัญญัติ รอดลอยทุกข์

กรรมการ

บริษัท เอ ไอ จี ประกันภัย (ประเทศไทย) จำกัด (มหาชน)

หมายเหตุประกอบงบการเงิน

สำหรับปีสิ้นสุดวันที่ 31 ธันวาคม พ.ศ. 2562

14 สินทรัพย์ภาษีเงินได้รอการตัดบัญชีสุทธิ

ภาษีเงินได้รอตัดบัญชีคำนวณจากผลแตกต่างแยกตามจังหวะเวลาของสินทรัพย์ภาษีเงินได้รอตัดบัญชีที่รับรู้หรือหนี้สินภาษีเงินได้รอตัดบัญชีซึ่งชำระโดยใช้อัตราภาษีร้อยละ 20

สินทรัพย์และหนี้สินภาษีเงินได้รอการตัดบัญชีสามารถวิเคราะห์ได้ดังนี้

|  | พ.ศ. 2562         | พ.ศ. 2561         |
|--|-------------------|-------------------|
|  | บาท               | บาท               |
| <b>สินทรัพย์ภาษีเงินได้รอการตัดบัญชี</b>                           |                   |                   |
| สินทรัพย์ภาษีเงินได้รอการตัดบัญชีที่จะใช้ประโยชน์ภายใน 12 เดือน    | 14,422,463        | 14,853,571        |
| สินทรัพย์ภาษีเงินได้รอการตัดบัญชีที่จะใช้ประโยชน์เกินกว่า 12 เดือน | 43,130,647        | 41,730,187        |
|  | <u>57,553,110</u> | <u>56,583,758</u> |
| <b>หนี้สินภาษีเงินได้รอการตัดบัญชี</b>                             |                   |                   |
| หนี้สินภาษีเงินได้รอการตัดบัญชีที่จะจ่ายชำระภายใน 12 เดือน         | -                 | -                 |
| หนี้สินภาษีเงินได้รอการตัดบัญชีที่จะจ่ายชำระเกินกว่า 12 เดือน      | -                 | -                 |
|  | <u>-</u>          | <u>-</u>          |
| <b>สินทรัพย์ภาษีเงินได้รอการตัดบัญชีสุทธิ</b>                      | <u>57,553,110</u> | <u>56,583,758</u> |

รายการเคลื่อนไหวของภาษีเงินได้รอการตัดบัญชีมีดังนี้

|  | พ.ศ. 2562         | พ.ศ. 2561         |
|--|-------------------|-------------------|
|  | บาท               | บาท               |
| ณ วันที่ 1 มกราคม                            | 56,583,758        | 62,031,969        |
| ลดในกำไรหรือขาดทุน (หมายเหตุ 25)             | (2,733,631)       | (6,847,031)       |
| เพิ่มในกำไรขาดทุนเบ็ดเสร็จอื่น (หมายเหตุ 26) | 3,702,983         | 1,398,820         |
| ณ วันที่ 31 ธันวาคม                          | <u>57,553,110</u> | <u>56,583,758</u> |



  
.....

นายปัญญา รอดลชยทุกข์

กรรมการ

บริษัท เอ ไอ จี ประกันภัย (ประเทศไทย) จำกัด (มหาชน)  
 หมายเหตุประกอบงบการเงิน  
 สำหรับปีสิ้นสุดวันที่ 31 ธันวาคม พ.ศ. 2562

14 สิทธิประกันภัยเงินได้ออกการตัดบัญชีสุทธิ (ต่อ)

รายการเคลื่อนไหวของสินทรัพย์และหนี้สินภายใต้การตัดบัญชีมีดังนี้

|  | สำรอง        |                     | คำสัญญาใหม่ |                 | สำรอง          |                  | หนี้สิน |             | ขาดทุนสุทธิ |            | ขาดทุนที่ยังไม่ |             |
|--|--------------|---------------------|-------------|-----------------|----------------|------------------|---------|-------------|-------------|------------|-----------------|-------------|
|  | ค่าเผื่อหนี้ | สงสัยจะสูญเสียสุทธิ | ทดแทน       | และค่าสัญญาใหม่ | เบี้ยประกันภัย | ที่ยังไม่ถึงเป็น | รายได้  | ผลประโยชน์  | จากการทำงาน | ค่าใช้จ่าย | ค่าใช้จ่าย      | เปลี่ยนแปลง |
|  | บาท          | บาท                 | บาท         | บาท             | บาท            | บาท              | บาท     | บาท         | บาท         | บาท        | บาท             | บาท         |
| <b>สินทรัพย์ประกันภัยเงินได้ออกการตัดบัญชี</b> |              |                     |             |                 |                |                  |         |             |             |            |                 |             |
| ณ วันที่ 1 มกราคม พ.ศ. 2562                    | 1,663,060    | 10,423,059          | 3,363,176   | 10,655,542      | 29,855,524     | 422,344          | 201,053 | 56,583,758  |             |            |                 |             |
| เพิ่ม/(ลด) ในกำไรหรือขาดทุน                    | 827,202      | (1,761,401)         | 2,035,510   | 1,214,104       | (5,363,666)    | 314,620          | -       | (2,733,631) |             |            |                 |             |
| เพิ่มในกำไรขาดทุนเบ็ดเสร็จอื่น                 | -            | -                   | -           | 3,401,950       | -              | -                | -       | 301,033     | 3,702,983   |            |                 |             |
| (หมายเหตุ 26)                                  |              |                     |             |                 |                |                  |         |             |             |            |                 |             |
| ณ วันที่ 31 ธันวาคม พ.ศ. 2562                  | 2,490,262    | 8,661,658           | 5,398,686   | 15,271,596      | 24,491,858     | 736,964          | 502,086 | 57,553,110  |             |            |                 |             |
| <b>สินทรัพย์ประกันภัยเงินได้ออกการตัดบัญชี</b> |              |                     |             |                 |                |                  |         |             |             |            |                 |             |
| ณ วันที่ 1 มกราคม พ.ศ. 2561                    | 1,323,720    | 17,048,335          | -           | 10,256,372      | 34,913,153     | -                | -       | 63,541,580  |             |            |                 |             |
| เพิ่ม/(ลด) ในกำไรหรือขาดทุน                    | 339,340      | (6,625,276)         | 3,363,176   | 311,169         | (5,057,629)    | 422,344          | -       | (7,246,876) |             |            |                 |             |
| เพิ่มในกำไรขาดทุนเบ็ดเสร็จอื่น                 | -            | -                   | -           | 88,001          | -              | -                | -       | 289,054     |             |            |                 |             |
| (หมายเหตุ 26)                                  |              |                     |             |                 |                |                  |         |             |             |            |                 |             |
| ณ วันที่ 31 ธันวาคม พ.ศ. 2561                  | 1,663,060    | 10,423,059          | 3,363,176   | 10,655,542      | 29,855,524     | 422,344          | 201,053 | 56,583,758  |             |            |                 |             |



*(Handwritten signature)*

นายปัญญา รอดทองกุล  
 กรรมการ

บริษัท เอ ไอ จี ประกันภัย (ประเทศไทย) จำกัด (มหาชน)

หมายเหตุประกอบงบการเงิน

สำหรับปีสิ้นสุดวันที่ 31 ธันวาคม พ.ศ. 2562

14 สินทรัพย์ภาษีเงินได้รอการตัดบัญชีสุทธิ (ต่อ)

|   | กำไรที่ยัง<br>ไม่เกิดขึ้น<br>จากการ<br>เปลี่ยนแปลง<br>มูลค่าเงินลงทุน<br>บาท | สำรองเบี้ย<br>ประกันภัย<br>ที่ยังไม่ถือเป็นรายได้<br>บาท | รวม<br>บาท  |
|---|--|--|-------------|
| หนี้สินภาษีเงินได้รอการตัดบัญชี           |  |  |             |
| ณ วันที่ 1 มกราคม พ.ศ. 2562               | -  | -  | -           |
| ลดในกำไรหรือขาดทุน                        | -  | -  | -           |
| ลดในกำไรขาดทุนเบ็ดเสร็จอื่น (หมายเหตุ 26) | -  | -  | -           |
| ณ วันที่ 31 ธันวาคม พ.ศ. 2562             | -  | -  | -           |
| ณ วันที่ 1 มกราคม พ.ศ. 2561               | 1,109,766  | 399,845  | 1,509,611   |
| ลดในกำไรหรือขาดทุน                        | -  | (399,845)  | (399,845)   |
| ลดในกำไรขาดทุนเบ็ดเสร็จอื่น (หมายเหตุ 26) | (1,109,766)  | -  | (1,109,766) |
| ณ วันที่ 31 ธันวาคม พ.ศ. 2561             | -  | -  | -           |

15 สินทรัพย์อื่น

|   | พ.ศ. 2562<br>บาท | พ.ศ. 2561<br>บาท |
|---|------------------|------------------|
| เงินมัดจำ                                   | 1,314,785        | 1,209,985        |
| ลูกหนี้กิจการที่เกี่ยวข้องกัน (หมายเหตุ 29) | 6,763,070        | -                |
| ค่าใช้จ่ายจ่ายล่วงหน้า                      | 2,732,704        | 2,527,454        |
| ลูกหนี้กรมสรรพากร                           | 4,662,625        | 10,127,667       |
| อื่น ๆ                                      | 998,454          | 2,207,872        |
| รวมสินทรัพย์อื่น                            | 16,471,638       | 16,072,978       |



นายปัญญา รอดลอยทุกษ์  
กรรมการ

บริษัท เอ ไอ จี ประกันภัย (ประเทศไทย) จำกัด (มหาชน)  
 หมายเหตุประกอบงบการเงิน  
 สำหรับปีสิ้นสุดวันที่ 31 ธันวาคม พ.ศ. 2562

16 หนี้สินจากสัญญาประกันภัย

|  | พ.ศ. 2562                               |  |  | พ.ศ. 2561                               |  |  |
|--|---|--|--|---|--|--|
|  | หนี้สินจาก<br>สัญญา<br>ประกันภัย<br>บาท | หนี้สินส่วนที่<br>เอาประกันภัยต่อ<br>บาท | หนี้สินจาก<br>สัญญา<br>ประกันภัยสุทธิ<br>บาท | หนี้สินจาก<br>สัญญา<br>ประกันภัย<br>บาท | หนี้สินส่วนที่เอา<br>ประกันภัยต่อ<br>บาท | หนี้สินจาก<br>สัญญา<br>ประกันภัยสุทธิ<br>บาท |
| สำรองประกันภัยสำหรับสัญญาประกันภัยระยะสั้น | 93,168,679                              | (50,017,649)                             | 43,151,030                                   | 107,953,929                             | (57,938,945)                             | 50,014,984                                   |
| สำรองค่าสินไหมทดแทน                        | 19,946,626                              | (9,626,943)                              | 10,319,683                                   | 24,052,055                              | (8,291,226)                              | 15,760,829                                   |
| รวม (หมายเหตุ 9)                           | 113,115,305                             | (59,644,592)                             | 53,470,713                                   | 132,005,984                             | (66,230,171)                             | 65,775,813                                   |
| สำรองเบี้ยประกันภัย                        | 324,393,351                             | (210,894,632)                            | 113,498,719                                  | 289,068,480                             | (187,622,733)                            | 101,445,747                                  |
| รวม (หมายเหตุ 9)                           | 324,393,351                             | (210,894,632)                            | 113,498,719                                  | 289,068,480                             | (187,622,733)                            | 101,445,747                                  |
| หนี้สินจากสัญญาประกันภัย                   | 437,508,656                             | (270,539,224)                            | 166,969,432                                  | 421,074,464                             | (253,852,904)                            | 167,221,560                                  |



*(Signature)*  
 นายปัญญา รอดทองทุกฟ  
 กรรมการ

16 หนี้สินจากสัญญาประกันภัย (ต่อ)

16.1 สำรองประกันภัยสำหรับสัญญาประกันภัยระยะสั้น - สำรองค่าสินไหมทดแทน

|   | พ.ศ. 2562          | พ.ศ. 2561          |
|---|--------------------|--------------------|
|   | บาท                | บาท                |
| ยอดต้นปี  | 132,005,984        | 120,033,485        |
| การเปลี่ยนแปลงประมาณการค่าสินไหมทดแทนที่เกิดขึ้นระหว่างปี | 287,855,584        | 337,083,068        |
| การเปลี่ยนแปลงที่เกิดจากข้อสมมติในการคำนวณ                |                    |                    |
| สำรองค่าสินไหมทดแทน                                       | (4,105,429)        | 2,972,906          |
| ค่าสินไหมทดแทนจ่ายในปี                                    | (302,640,834)      | (328,083,475)      |
| ยอดคงเหลือปลายปี  | <u>113,115,305</u> | <u>132,005,984</u> |

บริษัทประมาณการอย่างดีที่สุดสำหรับสำรองค่าสินไหมทดแทนจากข้อเท็จจริงของสถานการณ์และรายงานการสำรวจภัยจนถึงปัจจุบัน รวมทั้งข้อสมมติฐานต่าง ๆ ที่บริษัทพิจารณาแล้วว่าเหมาะสม และสำหรับสำรองค่าสินไหมทดแทนส่วนที่เรียกคืนจากการประกันภัยต่อโดยอ้างอิงจากสัญญาประกันภัยที่เกี่ยวข้อง อย่างไรก็ตาม ความไม่แน่นอนสืบเนื่องของการใช้ข้อสมมติของฝ่ายบริหารในการประมาณการสำรองค่าสินไหมทดแทน ซึ่งอาจมีผลต่อสำรองค่าสินไหมทดแทนส่วนที่เรียกคืนจากการเอาประกันภัยต่อดังกล่าว ซึ่งผลลัพธ์ที่เกิดขึ้นจริงอาจแตกต่างจากประมาณการดังกล่าว และผลต่างอาจมีสาระสำคัญ

16.1.1 การวิเคราะห์การครบกำหนดของการจ่ายชำระของสำรองค่าสินไหมทดแทน

|  | พ.ศ. 2562          | พ.ศ. 2561          |
|--|--------------------|--------------------|
|  | บาท                | บาท                |
| สำรองค่าสินไหมทดแทนที่คาดว่าจะจ่ายชำระน้อยกว่า 1 ปี    | 99,257,664         | 115,386,740        |
| สำรองค่าสินไหมทดแทนที่คาดว่าจะจ่ายชำระระหว่าง 1 - 2 ปี | 6,544,117          | 9,377,775          |
| สำรองค่าสินไหมทดแทนที่คาดว่าจะจ่ายชำระระหว่าง 2 - 5 ปี | 5,438,376          | 6,700,630          |
| สำรองค่าสินไหมทดแทนที่คาดว่าจะจ่ายชำระเกินกว่า 5 ปี    | 1,875,148          | 540,839            |
| รวมสำรองค่าสินไหมทดแทนที่คาดว่าจะจ่ายชำระ              | <u>113,115,305</u> | <u>132,005,984</u> |





นายปัญญา รอดลอยทุกข์  
กรรมการ

16 หนี้สินจากสัญญาประกันภัย (ต่อ)

16.1 สำรองประกันภัยสำหรับสัญญาประกันภัยระยะสั้น - สำรองค่าสินไหมทดแทน (ต่อ)

16.1.2 การวิเคราะห์ความอ่อนไหวของการเปลี่ยนแปลงข้อสมมติหลัก

|  |   | พ.ศ. 2562   |                              |                              |                          |
|--|---|---|------------------------------|------------------------------|--------------------------|
|  |   | ผลกระทบต่อเงิน<br>สำรองค่าสินไหม<br>ทดแทนและค่า<br>จัดการสินไหม<br>ทดแทนที่ไม่สามารถ<br>จัดสรรได้ |                              |                              |                          |
| การเปลี่ยนแปลง<br>ในข้อสมมติ                           | ผลกระทบต่อ<br>สินทรัพย์จากการ<br>ประกันภัยต่อ | ผลกระทบต่อ  | ผลกระทบต่อ                   | ผลกระทบต่อ                   | ผลกระทบต่อ               |
|  |   |   | กำไร(ขาดทุน)<br>สุทธิจากภาษี | กำไร(ขาดทุน)<br>สุทธิจากภาษี | ต่อส่วนของ<br>เจ้าของ    |
| ค่าเสียหายจาก<br>การประมาณการณ์<br>ปีที่เกิดเหตุล่าสุด | เพิ่มขึ้นร้อยละ 5<br>ลดลงร้อยละ 5             | 9,455,159<br>(9,455,159)  | 14,719,653<br>(14,719,653)   | (4,211,595)<br>4,211,595     | (4,211,595)<br>4,211,595 |
| ค่าใช้จ่ายเกี่ยวกับการ<br>รับประกันภัยทางอ้อม          | เพิ่มขึ้นร้อยละ 5<br>ลดลงร้อยละ 5             | -<br>-  | 227,840<br>(227,840)         | (182,272)<br>182,272         | (182,272)<br>182,272     |
|  |   | พ.ศ. 2561   |                              |                              |                          |
|  |   | ผลกระทบต่อเงิน<br>สำรองค่าสินไหม<br>ทดแทนและค่า<br>จัดการสินไหม<br>ทดแทนที่ไม่สามารถ<br>จัดสรรได้ |                              |                              |                          |
| การเปลี่ยนแปลง<br>ในข้อสมมติ                           | ผลกระทบต่อ<br>สินทรัพย์จากการ<br>ประกันภัยต่อ | ผลกระทบต่อ  | ผลกระทบต่อ                   | ผลกระทบต่อ                   | ผลกระทบต่อ               |
|  |   |   | กำไร(ขาดทุน)<br>สุทธิจากภาษี | กำไร(ขาดทุน)<br>สุทธิจากภาษี | ต่อส่วนของ<br>เจ้าของ    |
| ค่าเสียหายจาก<br>การประมาณการณ์<br>ปีที่เกิดเหตุล่าสุด | เพิ่มขึ้นร้อยละ 5<br>ลดลงร้อยละ 5             | 7,951,326<br>(7,951,326)  | 16,879,707<br>(16,879,707)   | (7,142,705)<br>7,142,705     | (7,142,705)<br>7,142,705 |
| ค่าใช้จ่ายเกี่ยวกับการ<br>รับประกันภัยทางอ้อม          | เพิ่มขึ้นร้อยละ 5<br>ลดลงร้อยละ 5             | -<br>-  | 263,576<br>(263,576)         | (210,860)<br>210,860         | (210,860)<br>210,860     |



*(Handwritten signature)*

นายปัญญา รอดลอยทุกข์  
กรรมการ



บริษัท เอ ไอ จี ประกันภัย (ประเทศไทย) จำกัด (มหาชน)  
 หมายเหตุประกอบงบการเงิน  
 สำหรับปีสิ้นสุดวันที่ 31 ธันวาคม พ.ศ. 2562

16 หนังสือจากสัญญาประกันภัย (ต่อ)

16.1 สำรองประกันภัยสำหรับสัญญาประกันภัยระยะสั้น - สำรองค่าสินไหมทดแทน (ต่อ)

16.1.3 ตารางค่าสินไหมทดแทนก่อนการประกันภัยต่อ

|                                     | ก่อน พ.ศ. 2558  | พ.ศ. 2558     | พ.ศ. 2559     | พ.ศ. 2560     | พ.ศ. 2561     | พ.ศ. 2562     | รวม             |
|-------------------------------------|-----------------|---------------|---------------|---------------|---------------|---------------|-----------------|
| 31 ธันวาคม พ.ศ. 2562                |                 |               |               |               |               |               |                 |
| ปีอุบัติเหตุ / ปีที่รายงาน          |                 |               |               |               |               |               |                 |
| ประมาณการค่าสินไหมทดแทน :           |                 |               |               |               |               |               |                 |
| - ณ สิ้นปีอุบัติเหตุ                | -               | 334,168,529   | 336,772,562   | 327,775,156   | 337,594,139   | 294,393,054   |                 |
| - หักปีถัดไป                        | -               | 327,353,424   | 318,276,614   | 335,642,764   | 338,626,099   | -             |                 |
| - สองปีถัดไป                        | -               | 321,720,036   | 311,864,748   | 332,038,187   | -             | -             |                 |
| - สามปีถัดไป                        | -               | 321,372,085   | 311,009,271   | -             | -             | -             |                 |
| - สี่ปีถัดไป                        | -               | 321,207,407   | -             | -             | -             | -             |                 |
| ประมาณการค่าสินไหมทดแทนสมบูรณ์      | 3,700,884,832   | 321,207,407   | 311,009,271   | 332,038,187   | 338,626,099   | 294,393,054   | 5,298,158,850   |
| ค่าสินไหมทดแทนจ่ายสะสม              | (3,697,411,510) | (320,968,097) | (309,367,347) | (330,702,003) | (329,341,956) | (211,176,663) | (5,198,967,576) |
| รวม                                 | 3,473,322       | 239,310       | 1,641,924     | 1,336,184     | 9,284,143     | 83,216,391    | 99,191,274      |
| ค่าสินไหมทดแทนที่ไม่สามารถจัดสรรได้ |                 |               |               |               |               |               | 4,556,803       |
| ค่าสินไหมทดแทนค้างจ่าย              |                 |               |               |               |               |               | 9,367,228       |
| สำรองค่าสินไหมทดแทนทั้งหมด          |                 |               |               |               |               |               | 113,115,305     |



*(Signature)*  
 นายบุญ รอดลอยทุกซ์

กรรมการ

บริษัท เอ ไอ ประกันภัย (ประเทศไทย) จำกัด (มหาชน)  
 หมายเหตุประกอบงบการเงิน  
 สำหรับปีสิ้นสุดวันที่ 31 ธันวาคม พ.ศ. 2562

16 หนังสือจากสัญญาประกันภัย (ต่อ)

16.1 สำรองประกันภัยสำหรับสัญญาประกันภัยระยะสั้น - สำรองค่าสินไหมทดแทน (ต่อ)

16.1.3 ตารางค่าสินไหมทดแทนก่อนการประกันภัยต่อ (ต่อ)

31 ธันวาคม พ.ศ. 2561

| ปีอุบัติเหตุ / ปีที่รายงาน     | ก่อน พ.ศ. 2557   | พ.ศ. 2557        | พ.ศ. 2558      | พ.ศ. 2559        | พ.ศ. 2560         | พ.ศ. 2561         | รวม                |
|--------------------------------|------------------|------------------|----------------|------------------|-------------------|-------------------|--------------------|
| ประมาณการค่าสินไหมทดแทน :      |                  |                  |                |                  |                   |                   |                    |
| - ณ สิ้นปีอุบัติเหตุ           | -                | 358,324,095      | 334,168,529    | 336,772,562      | 327,775,156       | 337,594,139       |                    |
| - หนึ่งปีถัดไป                 | -                | 339,734,661      | 327,353,424    | 318,276,614      | 335,642,764       | -                 |                    |
| - สองปีถัดไป                   | -                | 337,097,474      | 321,720,036    | 311,864,748      | -                 | -                 |                    |
| - สามปีถัดไป                   | -                | 337,027,078      | 321,372,085    | -                | -                 | -                 |                    |
| - สี่ปีถัดไป                   | -                | 336,828,407      | -              | -                | -                 | -                 |                    |
| ประมาณการค่าสินไหมทดแทนสมบูรณ์ | 3,368,100,104    | 336,828,407      | 321,372,085    | 311,864,748      | 335,642,764       | 337,594,139       | 5,011,402,247      |
| ค่าสินไหมทดแทนจ่ายสะสม         | (3,365,569,084)  | (331,671,261)    | (320,767,855)  | (308,633,730)    | (323,259,875)     | (246,383,614)     | (4,896,285,419)    |
| <b>รวม</b>                     | <b>2,531,020</b> | <b>5,157,146</b> | <b>604,230</b> | <b>3,231,018</b> | <b>12,382,889</b> | <b>91,210,525</b> | <b>115,116,828</b> |

ค่าสินไหมทดแทนที่ไม่สามารถจัดสรรได้

ค่าสินไหมทดแทนค้างจ่าย

สำรองค่าสินไหมทดแทนทั้งหมด



*(Signature)*

นายบุญชู รอดลอยทุกซ์

กรรมการ

5,271,512

11,617,644

132,005,984

บริษัท เอ ไอ จี ประกันภัย (ประเทศไทย) จำกัด (มหาชน)  
 หมายเหตุประกอบงบการเงิน  
 สำหรับปีสิ้นสุดวันที่ 31 ธันวาคม พ.ศ. 2562

16 หนังสือจากสัญญาประกันภัย (ต่อ)

16.1 สำรองประกันภัยสำหรับสัญญาประกันภัยระยะสั้น - สำรองค่าสินไหมทดแทน (ต่อ)

16.1.4 ตารางค่าสินไหมทดแทนสุทธิ

31 ธันวาคม พ.ศ. 2562

| ปีอุบัติเหตุ / ปีที่รายงาน     | ก่อน พ.ศ. 2558  | พ.ศ. 2558     | พ.ศ. 2559     | พ.ศ. 2560     | พ.ศ. 2561     | พ.ศ. 2562    | รวม             |
|--------------------------------|-----------------|---------------|---------------|---------------|---------------|--------------|-----------------|
| ประมาณการค่าสินไหมทดแทน :      |                 |               |               |               |               |              |                 |
| - ณ สิ้นปีอุบัติเหตุ           | -               | 282,514,009   | 280,283,149   | 292,132,937   | 178,567,624   | 105,289,870  |                 |
| - หนึ่งปีถัดไป                 | -               | 283,274,807   | 282,413,301   | 297,594,094   | 177,811,236   | -            |                 |
| - สองปีถัดไป                   | -               | 278,152,865   | 278,528,539   | 295,016,605   | -             | -            |                 |
| - สามปีถัดไป                   | -               | 277,646,732   | 277,409,877   | -             | -             | -            |                 |
| - สี่ปีถัดไป                   | -               | 277,581,365   | -             | -             | -             | -            |                 |
| ประมาณการค่าสินไหมทดแทนสมบูรณ์ | 2,303,534,087   | 277,581,365   | 277,409,878   | 295,016,605   | 177,811,236   | 105,289,870  | 3,436,643,041   |
| ค่าสินไหมทดแทนจ่ายสะสม         | (2,300,202,689) | (277,550,484) | (277,313,170) | (293,729,686) | (172,247,634) | (76,052,696) | (3,397,096,359) |
| รวม                            | 3,331,398       | 30,881        | 96,708        | 1,286,919     | 5,563,602     | 29,237,174   | 39,546,682      |

ค่าสินไหมทดแทนที่ไม่สามารถจัดสรรได้

ค่าสินไหมทดแทนค้างจ่าย

สำรองค่าสินไหมทดแทนทั้งหมด



*(Signature)*

นายบุญ รอดลอยบุษ

กรรมการ

บริษัท เอ ไอ ประกันภัย (ประเทศไทย) จำกัด (มหาชน)  
 หมายเหตุประกอบงบการเงิน  
 สำหรับปีสิ้นสุดวันที่ 31 ธันวาคม พ.ศ. 2562

16 หนังสือจากสัญญาประกันภัย (ต่อ)

16.1 สำรองประกันภัยสำหรับสัญญาประกันภัยระยะสั้น - สำรองค่าสินไหมทดแทน (ต่อ)

16.1.4 ตารางค่าสินไหมทดแทนสุทธิ (ต่อ)

|                                 | ก่อน พ.ศ. 2557   | พ.ศ. 2557        | พ.ศ. 2558     | พ.ศ. 2559        | พ.ศ. 2560        | พ.ศ. 2561         | รวม               |
|---------------------------------|------------------|------------------|---------------|------------------|------------------|-------------------|-------------------|
| 31 ธันวาคม พ.ศ. 2561            |                  |                  |               |                  |                  |                   |                   |
| ปีอุบัติเหตุ / ปีที่รายงาน      |                  |                  |               |                  |                  |                   |                   |
| ประมาณการค่าสินไหมทดแทน :       |                  |                  |               |                  |                  |                   |                   |
| - ณ สิ้นปีอุบัติเหตุ            | -                | 302,166,756      | 282,514,009   | 280,283,149      | 292,132,937      | 178,567,624       |                   |
| - หนึ่งปีถัดไป                  | -                | 294,541,659      | 283,274,807   | 282,413,301      | 297,594,094      | -                 |                   |
| - สองปีถัดไป                    | -                | 292,721,227      | 278,152,865   | 278,528,539      | -                | -                 |                   |
| - สามปีถัดไป                    | -                | 292,792,518      | 277,646,732   | -                | -                | -                 |                   |
| - สี่ปีถัดไป                    | -                | 292,753,975      | -             | -                | -                | -                 |                   |
| ประมาณการค่าสินไหมทดแทนสัมบูรณ์ | 2,013,739,555    | 292,753,975      | 277,646,732   | 278,528,539      | 297,594,094      | 178,567,624       | 3,338,830,519     |
| ค่าสินไหมทดแทนจ่ายสะสม          | (2,012,373,497)  | (287,716,498)    | (277,555,087) | (276,893,771)    | (292,495,981)    | (142,909,028)     | (3,289,943,862)   |
| <b>รวม</b>                      | <b>1,366,058</b> | <b>5,037,477</b> | <b>91,645</b> | <b>1,634,768</b> | <b>5,098,113</b> | <b>35,658,596</b> | <b>48,886,657</b> |

ค่าสินไหมทดแทนที่ไม่สามารถจัดสรรได้

ค่าสินไหมทดแทนค้างจ่าย

สำรองค่าสินไหมทดแทนทั้งหมด

5,271,512  
 11,617,644  
 65,775,813



*(Signature)*  
 นายปัญญา รอดลอยทุกข์  
 กรรมการ

16 หนี้สินจากสัญญาประกันภัย (ต่อ)

16.2 สำรองประกันภัยสำหรับสัญญาประกันภัยระยะสั้น - สำรองเบี้ยประกันภัย

ก) สำรองเบี้ยประกันภัยที่ยังไม่ถึงเป็นรายได้

|                                    | พ.ศ. 2562     | พ.ศ. 2561     |
|------------------------------------|---------------|---------------|
|                                    | บาท           | บาท           |
| ยอดคงเหลือต้นปี                    | 289,068,480   | 295,466,208   |
| เบี้ยประกันภัยรับสำหรับปี          | 638,781,809   | 634,016,641   |
| เบี้ยประกันภัยที่ถือเป็นรายได้ในปี | (603,456,938) | (640,414,369) |
| ยอดคงเหลือปลายปี                   | 324,393,351   | 289,068,480   |

ข) สำรองความเสี่ยงภัยที่ยังไม่สิ้นสุด

ณ วันที่ 31 ธันวาคม พ.ศ. 2562 และ พ.ศ. 2561 บริษัทไม่มีการตั้งสำรองการเสี่ยงภัยที่ยังไม่สิ้นสุด เนื่องจากสำรองการเสี่ยงภัยที่ยังไม่สิ้นสุดที่ประมาณขึ้นของบริษัทมีจำนวน 218 ล้านบาท (31 ธันวาคม พ.ศ. 2561 : 170 ล้านบาท) และมีจำนวน 104 ล้านบาท สำหรับการรับประกันสุทธิจากการประกันภัยต่อ (31 ธันวาคม พ.ศ. 2561 : 85 ล้านบาท) ซึ่งมีจำนวนต่ำกว่าสำรองเบี้ยประกันภัยที่ยังไม่ถึงเป็นรายได้

17 เจ้าหนี้บริษัทประกันภัยต่อสุทธิ

|   | พ.ศ. 2562   | พ.ศ. 2561   |
|---|-------------|-------------|
|   | บาท         | บาท         |
| เงินค้างจ่ายเกี่ยวกับการประกันภัยต่อ          | 21,173,205  | 9,846,845   |
| เงินถือไว้จากการประกันภัยต่อ                  | 207,020,014 | 206,100,065 |
| เจ้าหนี้บริษัทประกันภัยต่อสุทธิ (หมายเหตุ 29) | 228,193,219 | 215,946,910 |



*(Handwritten signature)*

นายปัญญา รอดลอยทุกข์  
กรรมการ

บริษัท เอ ไอ จี ประกันภัย (ประเทศไทย) จำกัด (มหาชน)

หมายเหตุประกอบงบการเงิน

สำหรับปีสิ้นสุดวันที่ 31 ธันวาคม พ.ศ. 2562


18 หนี้สินผลประโยชน์พนักงาน

|  | พ.ศ. 2562           | พ.ศ. 2561          |
|--|---------------------|--------------------|
|  | บาท                 | บาท                |
| <b>งบแสดงฐานะการเงิน</b>                             |                     |                    |
| ผลประโยชน์บำเหน็จบำนาญ                               | 25,838,269          | 17,078,924         |
| ผลประโยชน์ค่ารักษาพนักงานหลังออกจากงาน               | 36,017,442          | 25,752,978         |
| ผลประโยชน์ประกันชีวิตหลังออกจากงาน                   | 14,502,265          | 10,445,805         |
|  | <u>76,357,976</u>   | <u>53,277,707</u>  |
| <b>กำไรหรือขาดทุนที่รวมอยู่ในกำไรจากการดำเนินงาน</b> |                     |                    |
| ผลประโยชน์บำเหน็จบำนาญ                               | 6,510,378           | 1,678,014          |
| ผลประโยชน์ค่ารักษาพนักงานหลังออกจากงาน               | 1,497,723           | 1,488,879          |
| ผลประโยชน์ประกันชีวิตหลังออกจากงาน                   | 607,372             | 600,254            |
|  | <u>8,615,473</u>    | <u>3,767,147</u>   |
| <b>การวัดมูลค่าใหม่สำหรับ</b>                        |                     |                    |
| ผลประโยชน์บำเหน็จบำนาญ                               | (6,279,800)         | (2,956,776)        |
| ผลประโยชน์ค่ารักษาพยาบาลหลังออกจากงาน                | (10,275,337)        | (2,562,289)        |
| ผลประโยชน์ประกันชีวิตหลังออกจากงาน                   | (6,452,076)         | (478,399)          |
|  | <u>(23,007,213)</u> | <u>(5,997,464)</u> |

ค่าใช้จ่ายทั้งหมดที่รับรู้ในงบกำไรขาดทุนเบ็ดเสร็จสำหรับแต่ละรายการดังนี้

|                                | พ.ศ. 2562                  |  |  |                  |
|--------------------------------|----------------------------|--|--|------------------|
|                                | ผลประโยชน์<br>บำเหน็จบำนาญ | ผลประโยชน์<br>ค่ารักษาพนักงาน<br>หลังออกจากงาน | ผลประโยชน์<br>ประกันชีวิต<br>หลังออกจากงาน | รวม              |
|                                | บาท                        | บาท  | บาท  | บาท              |
| ต้นทุนบริการปัจจุบัน           | 1,539,691                  | 605,748  | 245,683                                    | 2,391,122        |
| ต้นทุนดอกเบี้ย                 | 457,932                    | 891,975  | 361,689                                    | 1,711,596        |
| ต้นทุนบริการในอดีต             | 4,512,755                  | -  | -  | 4,512,755        |
| รวมค่าใช้จ่ายผลประโยชน์พนักงาน | <u>6,510,378</u>           | <u>1,497,723</u>                               | <u>607,372</u>                             | <u>8,615,473</u> |



  
นายปัญญา รอดลathukha  
กรรมการ

บริษัท เอ ไอ จี ประกันภัย (ประเทศไทย) จำกัด (มหาชน)

หมายเหตุประกอบงบการเงิน

สำหรับปีสิ้นสุดวันที่ 31 ธันวาคม พ.ศ. 2562

18 หนี้สินผลประโยชน์พนักงาน (ต่อ)

ค่าใช้จ่ายทั้งหมดที่รับรู้ในงบกำไรขาดทุนเบ็ดเสร็จสำหรับแต่ละรายการดังนี้ (ต่อ)

|                                | พ.ศ. 2561    |                 |               |           |
|--------------------------------|--------------|-----------------|---------------|-----------|
|                                | ผลประโยชน์   | ผลประโยชน์      | ผลประโยชน์    | รวม       |
|                                | ผลประโยชน์   | ค่ารักษาพนักงาน | ประกันชีวิต   |           |
|                                | บำเหน็จบำนาญ | หลังออกจากงาน   | หลังออกจากงาน |           |
| บาท                            | บาท          | บาท             |               |           |
| ต้นทุนบริการปัจจุบัน           | 1,273,880    | 673,495         | 273,673       | 2,221,048 |
| ต้นทุนดอกเบี้ย                 | 404,134      | 815,384         | 326,581       | 1,546,099 |
| รวมค่าใช้จ่ายผลประโยชน์พนักงาน | 1,678,014    | 1,488,879       | 600,254       | 3,767,147 |

รายการเคลื่อนไหวของภาระผูกพันผลประโยชน์ที่กำหนดไว้ระหว่างปีมีดังนี้

|                                      | พ.ศ. 2562    |                 |               |             |
|--------------------------------------|--------------|-----------------|---------------|-------------|
|                                      | ผลประโยชน์   | ผลประโยชน์      | ผลประโยชน์    | รวม         |
|                                      | ผลประโยชน์   | ค่ารักษาพนักงาน | ประกันชีวิต   |             |
|                                      | บำเหน็จบำนาญ | หลังออกจากงาน   | หลังออกจากงาน |             |
| บาท                                  | บาท          | บาท             |               |             |
| ยอดคงเหลือต้นปี                      | 17,078,924   | 25,752,978      | 10,445,805    | 53,277,707  |
| ต้นทุนบริการปัจจุบัน                 | 1,539,691    | 605,748         | 245,683       | 2,391,122   |
| ต้นทุนดอกเบี้ย                       | 457,932      | 891,975         | 361,689       | 1,711,596   |
| ต้นทุนบริการในอดีต                   | 4,512,755    | -               | -             | 4,512,755   |
| โอนออกสุทธิ                          | (760,657)    | (809,684)       | (207,088)     | (1,777,429) |
| การวัดมูลค่าใหม่                     |              |                 |               |             |
| ผลขาดทุนที่เกิดขึ้นจากการเปลี่ยนแปลง |              |                 |               |             |
| ข้อสมมติฐานทางการเงิน                | 2,718,924    | 11,752,765      | 4,034,793     | 18,506,481  |
| ผลขาดทุน(กำไร)ที่เกิดขึ้นจากการ      |              |                 |               |             |
| เปลี่ยนแปลงประสบการณ์                | 604,101      | (1,955,827)     | (145,006)     | (1,496,732) |
| หัก ผลประโยชน์จ่าย                   | (313,400)    | (220,513)       | (233,611)     | (767,524)   |
| ยอดคงเหลือปลายปี                     | 25,838,270   | 36,017,442      | 14,502,265    | 76,357,977  |



*(Handwritten signature)*

นายปัญญา รอดลอยทุกข์  
กรรมการ

บริษัท เอ ไอ จี ประกันภัย (ประเทศไทย) จำกัด (มหาชน)

หมายเหตุประกอบงบการเงิน

สำหรับปีสิ้นสุดวันที่ 31 ธันวาคม พ.ศ. 2562

18 หนี้สินผลประโยชน์พนักงาน (ต่อ)

รายการเคลื่อนไหวของภาระผูกพันผลประโยชน์ที่กำหนดไว้ระหว่างปีมีดังนี้ (ต่อ)

|   | พ.ศ. 2561                  |  |  |             |
|---|----------------------------|--|--|-------------|
|   | ผลประโยชน์<br>บำเหน็จบำนาญ | ผลประโยชน์<br>ค่ารักษาพนักงาน<br>หลังออกจากงาน | ผลประโยชน์<br>ประกันชีวิต<br>หลังออกจากงาน | รวม         |
|   | บาท                        | บาท  | บาท  | บาท         |
| ยอดคงเหลือต้นปี   | 15,820,471                 | 25,312,351                                     | 10,149,035                                 | 51,281,857  |
| ต้นทุนบริการปัจจุบัน  | 1,273,880                  | 673,495  | 273,673                                    | 2,221,048   |
| ต้นทุนดอกเบี้ย  | 404,134                    | 815,384  | 326,581                                    | 1,546,099   |
| โอนออกสุทธิ   | (371,549)                  | (336,309)                                      | (46,271)                                   | (754,129)   |
| การวัดมูลค่าใหม่  |                            |  |  |             |
| ผลขาดทุน(กำไร)ที่เกิดขึ้นจากการ<br>เปลี่ยนแปลงข้อสมมติฐานทางการเงิน | 442,556                    | 87,301   | (831,988)                                  | (302,131)   |
| ผลขาดทุน(กำไร)ที่เกิดขึ้นจากการ<br>เปลี่ยนแปลงประสบการณ์            | 846,932                    | (679,570)                                      | 574,775                                    | 742,137     |
| หัก ผลประโยชน์จ่าย  | (1,337,500)                | (119,674)                                      | -  | (1,457,174) |
| ยอดคงเหลือปลายปี  | 17,078,924                 | 25,752,978                                     | 10,445,805                                 | 53,277,707  |

ข้อสมมติหลักในการประมาณการตามหลักคณิตศาสตร์ประกันภัยที่ใช้เป็นดังนี้

ผลประโยชน์บำเหน็จบำนาญ

|                               | พ.ศ. 2562                                    | พ.ศ. 2561                                    |
|-------------------------------|--|--|
| อัตราคิดลด                    | ร้อยละ 1.50 ต่อปี                            | ร้อยละ 2.75 ต่อปี                            |
| อัตราการเพิ่มขึ้นของเงินเดือน | ร้อยละ 5.25 ต่อปี                            | ร้อยละ 5.25 ต่อปี                            |
| อัตราการเสียชีวิต             | ร้อยละ 75 ของตารางมรณะ<br>สำหรับปี พ.ศ. 2560 | ร้อยละ 75 ของตารางมรณะ<br>สำหรับปี พ.ศ. 2560 |
| อัตราการทุพพลภาพ              | ร้อยละ 10 ของอัตราการเสียชีวิต               | ร้อยละ 10 ของอัตราการเสียชีวิต               |
| อัตราการลาออกก่อนเกษียณอายุ   | ร้อยละ 150 ของ<br>Thai withdrawal table      | ร้อยละ 150 ของ<br>Thai withdrawal table      |
| เกษียณอายุ                    | 60 ปี  | 60 ปี  |



*(Signature)*  
นายปัญญา รอดลอยบุษย์  
กรรมการ



18 หนี้สินผลประโยชน์พนักงาน (ต่อ)

ข้อสมมติหลักในการประมาณการตามหลักคณิตศาสตร์ประกันภัยที่ใช้เป็นดังนี้ (ต่อ)

ผลประโยชน์ค่ารักษาพนักงานหลังออกจากงาน

|   | พ.ศ. 2562                                    | พ.ศ. 2561                                    |
|---|--|--|
| อัตราคิดลด                                    | ร้อยละ 2.00 ต่อปี                            | ร้อยละ 3.50 ต่อปี                            |
| อัตราการเสียชีวิต                             | ร้อยละ 75 ของตารางมรณะ<br>สำหรับปี พ.ศ. 2560 | ร้อยละ 75 ของตารางมรณะ<br>สำหรับปี พ.ศ. 2560 |
| อัตราการทุพพลภาพ                              | ร้อยละ 10 ของอัตราการเสียชีวิต               | ร้อยละ 10 ของอัตราการเสียชีวิต               |
| อัตราการลาออกก่อนเกษียณอายุ                   | Thai withdrawal table                        | Thai withdrawal table                        |
| ค่าใช้จ่ายสินไหมทดแทนเฉลี่ย                   | 70,335 บาท                                   | 66,354 บาท                                   |
| อัตราการขึ้นของค่าใช้จ่ายในการ<br>รักษาพยาบาล | ร้อยละ 6.00 ต่อปี                            | ร้อยละ 6.00 ต่อปี                            |

ผลประโยชน์ประกันชีวิตหลังออกจากงาน



|                                       | พ.ศ. 2562  | พ.ศ. 2561  |
|---------------------------------------|--|--|
| อัตราคิดลด                            | ร้อยละ 2.00 ต่อปี                                      | ร้อยละ 3.50 ต่อปี                                      |
| อัตราการเสียชีวิต                     | ร้อยละ 75 ของตารางมรณะ<br>สำหรับปี พ.ศ. 2560           | ร้อยละ 75 ของตารางมรณะ<br>สำหรับปี พ.ศ. 2560           |
| อัตราการทุพพลภาพ                      | ร้อยละ 10 ของอัตราการเสียชีวิต                         | ร้อยละ 10 ของอัตราการเสียชีวิต                         |
| อัตราการลาออกก่อนเกษียณอายุ           | Thai withdrawal table                                  | Thai withdrawal table                                  |
| ความถี่ในการการเบิกค่า<br>สินไหมทดแทน | ร้อยละ 20 ที่อายุ 55 ปี ถึง<br>ร้อยละ 50 ที่อายุ 95 ปี | ร้อยละ 20 ที่อายุ 55 ปี ถึง<br>ร้อยละ 50 ที่อายุ 95 ปี |

การวิเคราะห์ความอ่อนไหวของข้อสมมติที่สำคัญ

ผลกระทบต่อการผูกพันโครงการผลประโยชน์เมื่อเกษียณอายุ

31 ธันวาคม พ.ศ. 2562

| การเปลี่ยนแปลง<br>ในข้อสมมติ  | การเพิ่มขึ้นของ<br>ข้อสมมติ |             | การลดลงของ<br>ข้อสมมติ |             |
|-------------------------------|-----------------------------|-------------|------------------------|-------------|
|                               |                             | บาท         |                        | บาท         |
| อัตราคิดลด                    | ร้อยละ 0.50                 | (6,704,062) |                        | 7,685,282   |
| อัตราการเพิ่มขึ้นของเงินเดือน | ร้อยละ 1.00                 | 2,805,750   |                        | (2,479,055) |

18 หนี้สินผลประโยชน์พนักงาน (ต่อ)

การวิเคราะห์ความอ่อนไหวของข้อสมมติที่สำคัญ (ต่อ)

ผลกระทบต่อภาระผูกพันโครงการผลประโยชน์เมื่อเกษียณอายุ  
31 ธันวาคม พ.ศ. 2561

|                               | การเปลี่ยนแปลง<br>ในข้อสมมติ | การเพิ่มขึ้นของ<br>ข้อสมมติ<br>บาท | การลดลงของ<br>ข้อสมมติ<br>บาท |
|-------------------------------|------------------------------|------------------------------------|-------------------------------|
| อัตราคิดลด                    | ร้อยละ 0.50                  | (4,430,796)                        | 5,042,038                     |
| อัตราการเพิ่มขึ้นของเงินเดือน | ร้อยละ 1.00                  | 1,845,345                          | (1,641,369)                   |


การวิเคราะห์ความอ่อนไหวข้างต้นนี้อ้างอิงจากการเปลี่ยนแปลงข้อสมมติ ขณะที่ให้ข้อสมมติอื่นคงที่ ในทางปฏิบัติสถานการณ์ดังกล่าวยากที่จะเกิดขึ้น และการเปลี่ยนแปลงในข้อสมมติอาจมีความสัมพันธ์กัน ในการคำนวณการวิเคราะห์ความอ่อนไหวของภาระผูกพันผลประโยชน์ที่กำหนดไว้ที่มีต่อการเปลี่ยนแปลงในข้อสมมติหลักได้ใช้วิธีเดียวกับมูลค่าปัจจุบันของภาระผูกพันโครงการผลประโยชน์ที่กำหนดไว้คำนวณด้วยวิธีคิดลดแต่ละหน่วยที่ประมาณการไว้ (Projected Unit Credit Method) ณ วันสิ้นรอบระยะเวลารายงานในการคำนวณหนี้สินบำเหน็จที่รับรู้ในงบแสดงฐานะการเงิน

ระยะเวลาถัวเฉลี่ยถ่วงน้ำหนักของภาระผูกพันตามโครงการผลประโยชน์ ณ วันที่ 31 ธันวาคม พ.ศ. 2562 คือ 11.50 ปี (31 ธันวาคม พ.ศ. 2561 คือ 10.98 ปี)

การวิเคราะห์การครบกำหนดของการจ่ายชำระผลประโยชน์เมื่อเกษียณอายุที่ไม่มีการคิดลด

|  | พ.ศ. 2562               |                            |                         |
|--|-------------------------|----------------------------|-------------------------|
|  | น้อยกว่า<br>1 ปี<br>บาท | ระหว่าง<br>1 - 5 ปี<br>บาท | เกินกว่า<br>5 ปี<br>บาท |
| ผลประโยชน์บำเหน็จบำนาญ                 | 2,313,026               | 2,760,689                  | 24,905,839              |
| ผลประโยชน์ค่ารักษาพนักงานหลังออกจากงาน | 254,233                 | 1,487,357                  | 57,884,949              |
| ผลประโยชน์ประกันชีวิตหลังออกจากงาน     | 118,848                 | 568,093                    | 23,067,832              |
| รวมผลประโยชน์ที่คาดว่าจะจ่ายชำระ       | 2,686,107               | 4,816,139                  | 105,858,620             |



  
นายปริญญ์ รอดลอยทุกษ์  
กรรมการ

บริษัท เอ ไอ จี ประกันภัย (ประเทศไทย) จำกัด (มหาชน)

หมายเหตุประกอบงบการเงิน

สำหรับปีสิ้นสุดวันที่ 31 ธันวาคม พ.ศ. 2562

18 หนี้สินผลประโยชน์พนักงาน (ต่อ)

การวิเคราะห์การครบกำหนดของการจ่ายชำระผลประโยชน์เมื่อเกษียณอายุที่ไม่มีการคิดลด (ต่อ)

|  | พ.ศ. 2561 |           |             |
|--|-----------|-----------|-------------|
|  | น้อยกว่า  | ระหว่าง   | เกินกว่า    |
|  | 1 ปี      | 1 - 5 ปี  | 5 ปี        |
|  | บาท       | บาท       | บาท         |
| ผลประโยชน์บำเหน็จบำนาญ                 | 426,865   | 3,477,217 | 18,563,293  |
| ผลประโยชน์ค่ารักษาพนักงานหลังออกจากงาน | 267,977   | 1,412,417 | 58,683,524  |
| ผลประโยชน์ประกันชีวิตหลังออกจากงาน     | 111,828   | 510,832   | 23,742,936  |
| รวมผลประโยชน์ที่คาดว่าจะจ่ายชำระ       | 806,670   | 5,400,466 | 100,989,753 |

19 หนี้สินอื่น

|                              | พ.ศ. 2562  | พ.ศ. 2561  |
|------------------------------|------------|------------|
|                              | บาท        | บาท        |
| ค่าจ้างและค่าบำเหน็จค้างจ่าย | 23,447,422 | 17,640,124 |
| ค่าสนับสนุนการตลาดค้างจ่าย   | 13,389,068 | 14,018,043 |
| ค่าใช้จ่ายดำเนินงานค้างจ่าย  | 6,938,315  | 6,569,835  |
| ภาษีค้างจ่าย                 | 4,546,429  | 1,758,465  |
| ค่าใช้จ่ายพนักงานค้างจ่าย    | 10,035,494 | 8,805,425  |
| อื่น ๆ (หมายเหตุ 29)         | 4,012,403  | 3,773,594  |
| รวมหนี้สินอื่น               | 62,369,131 | 52,565,486 |

20 สำรองตามกฎหมาย

ตามพระราชบัญญัติบริษัทมหาชนจำกัด พ.ศ. 2535 บริษัทต้องสำรองตามกฎหมายอย่างน้อยร้อยละห้าของกำไรสุทธิหลังจากหักส่วนของขาดทุนสะสมยกมา (ถ้ามี) จนกว่าสำรองนี้จะมีมูลค่าไม่น้อยกว่าร้อยละสิบของทุนจดทะเบียน สำรองนี้ไม่สามารถนำไปจ่ายเงินปันผลได้



นายปัญญา รอดลอยทุกซ์  
กรรมการ

**บริษัท เอ ไอ จี ประกันภัย (ประเทศไทย) จำกัด (มหาชน)**

หมายเหตุประกอบงบการเงิน

สำหรับปีสิ้นสุดวันที่ 31 ธันวาคม พ.ศ. 2562

**21 เงินปันผลจ่าย**

ในการประชุมสามัญผู้ถือหุ้นเมื่อวันที่ 26 เมษายน พ.ศ. 2562 ที่ประชุมได้มีมติให้จ่ายเงินปันผลจำนวน 50 บาท ต่อหุ้น เป็นจำนวนทั้งสิ้น 5 ล้านบาท บริษัทได้จ่ายเงินปันผล เมื่อวันที่ 24 พฤษภาคม พ.ศ. 2562

ในการประชุมสามัญผู้ถือหุ้นเมื่อวันที่ 26 เมษายน พ.ศ. 2561 ที่ประชุมได้มีมติให้จ่ายเงินปันผลจำนวน 50 บาท ต่อหุ้น เป็นจำนวนทั้งสิ้น 5 ล้านบาท บริษัทได้จ่ายเงินปันผล เมื่อวันที่ 25 พฤษภาคม พ.ศ. 2561

**22 กำไรต่อหุ้นขั้นพื้นฐาน**

กำไรต่อหุ้นขั้นพื้นฐานคำนวณโดยการหารกำไรสุทธิที่เป็นของผู้ถือหุ้นสามัญด้วยจำนวนหุ้นสามัญที่เฉลี่ยถ่วงน้ำหนักที่ออกในระหว่างปี

|  | พ.ศ. 2562  | พ.ศ. 2561  |
|--|------------|------------|
| กำไรสุทธิที่เป็นของผู้ถือหุ้นสามัญ (บาท)                   | 12,743,992 | 28,099,825 |
| จำนวนหุ้นสามัญที่เฉลี่ยถ่วงน้ำหนักที่ออกในระหว่างปี (หุ้น) | 100,000    | 100,000    |
| กำไรต่อหุ้นขั้นพื้นฐาน (บาท)                               | 127.44     | 281.00     |

บริษัทไม่มีการออกหุ้นสามัญเทียบเท่าปรับลดสำหรับปีสิ้นสุดวันที่ 31 ธันวาคม พ.ศ. 2562 และ พ.ศ. 2561

**23 ค่าใช้จ่ายในการดำเนินงาน**

ค่าใช้จ่ายในการดำเนินงานที่ไม่ใช่ค่าใช้จ่ายการรับประกันภัยและการจัดการค่าสินไหมทดแทนประกอบด้วย

|  | พ.ศ. 2562  | พ.ศ. 2561  |
|--|------------|------------|
|  | บาท        | บาท        |
| ค่าใช้จ่ายพนักงาน                          | 47,120,246 | 31,948,076 |
| ค่าบริหารจัดการ (หมายเหตุ 29)              | 13,125,540 | 13,281,076 |
| ค่าใช้จ่ายเกี่ยวกับอาคาร สถานที่และอุปกรณ์ | 23,028,926 | 21,520,736 |
| ค่าใช้จ่ายในการดำเนินงานอื่น               | 4,939,270  | 4,877,585  |
| - ค่าบริการวิชาชีพ                         | 3,428,700  | 4,230,910  |
| - อื่น ๆ (หมายเหตุ 29)                     | 91,642,682 | 75,858,383 |
| รวมค่าใช้จ่ายในการดำเนินงาน                |            |            |



นายปัญญา รอดลอยทุกข์

กรรมการ

บริษัท เอ ไอ จี ประกันภัย (ประเทศไทย) จำกัด (มหาชน)

หมายเหตุประกอบงบการเงิน

สำหรับปีสิ้นสุดวันที่ 31 ธันวาคม พ.ศ. 2562

24 ค่าใช้จ่ายเกี่ยวกับพนักงาน

|                                | พ.ศ. 2562  | พ.ศ. 2561  |
|--------------------------------|------------|------------|
|                                | บาท        | บาท        |
| เงินเดือน                      | 66,167,695 | 59,647,560 |
| เงินสมทบกองทุนสำรองเลี้ยงชีพ   | 4,618,563  | 4,154,591  |
| เงินประกันสังคม                | 715,011    | 716,199    |
| ค่าใช้จ่ายอื่นเกี่ยวกับพนักงาน | 14,694,637 | 9,147,227  |
| รวมค่าใช้จ่ายเกี่ยวกับพนักงาน  | 86,195,906 | 73,665,577 |

25 ภาษีเงินได้

|   | พ.ศ. 2562 | พ.ศ. 2561 |
|---|-----------|-----------|
|   | บาท       | บาท       |
| ภาษีเงินได้ที่คำนวณจากกำไรทางภาษีสำหรับปีปัจจุบัน       | -         | -         |
| การเปลี่ยนแปลงของภาษีเงินได้รอการตัดบัญชี (หมายเหตุ 14) | 2,733,631 | 6,847,031 |
| ค่าใช้จ่ายภาษีเงินได้ตามบัญชี                           | 2,733,631 | 6,847,031 |

การกระทบยอดค่าใช้จ่ายภาษีเงินได้และกำไรทางบัญชีด้วยอัตราภาษีเงินได้ มีดังนี้

|  | พ.ศ. 2562  | พ.ศ. 2561  |
|--|------------|------------|
|  | บาท        | บาท        |
| กำไรก่อนหักภาษีเงินได้                     | 15,477,623 | 34,946,856 |
| อัตราภาษี                                  | ร้อยละ 20  | ร้อยละ 20  |
| ผลคูณของกำไรก่อนหักภาษีเงินได้กับอัตราภาษี | 3,095,525  | 6,989,371  |
| ผลกระทบ:                                   |            |            |
| รายได้ที่ไม่ต้องเสียภาษี                   | (401,898)  | (190,515)  |
| ค่าใช้จ่ายที่ไม่สามารถหักภาษี              | 40,004     | 48,175     |
| ค่าใช้จ่ายภาษีเงินได้ตามบัญชี              | 2,733,631  | 6,847,031  |

ข้อมูลเพิ่มเติมที่เกี่ยวข้องกับภาษีเงินได้รอตัดบัญชีแสดงไว้ในหมายเหตุข้อ 14



  
นายบุญฤทธิ์ รอดลอยทุกข์  
กรรมการ

บริษัท เอ ไอ จี ประกันภัย (ประเทศไทย) จำกัด (มหาชน)

หมายเหตุประกอบงบการเงิน

สำหรับปีสิ้นสุดวันที่ 31 ธันวาคม พ.ศ. 2562

26 ผลกระทบทางภาษีที่เกี่ยวข้องกับแต่ละองค์ประกอบของกำไรขาดทุนเบ็ดเสร็จอื่น

|  | พ.ศ. 2562                |                           |                                  | พ.ศ. 2561                |                           |                              |
|--|--------------------------|---------------------------|----------------------------------|--------------------------|---------------------------|------------------------------|
|  | จำนวน<br>ก่อนภาษี<br>บาท | ผลประโยชน์<br>ภาษี<br>บาท | จำนวน<br>สุทธิ<br>จากภาษี<br>บาท | จำนวน<br>ก่อนภาษี<br>บาท | ผลประโยชน์<br>ภาษี<br>บาท | จำนวนสุทธิ<br>จากภาษี<br>บาท |
| การเปลี่ยนแปลงในมูลค่าของ<br>เงินลงทุนเมื่อขาย                             | (1,524,166)              | 304,833                   | (1,219,133)                      | (6,554,093)              | 1,310,819                 | (5,243,274)                  |
| ผลขาดทุนจากการขายเงินลงทุนเมื่อขาย<br>ที่โอนเข้าไปยังกำไรหรือขาดทุนภายหลัง | 19,002                   | (3,800)                   | 15,202                           | -                        | -                         | -                            |
| การวัดมูลค่าใหม่ของภาระผูกพัน<br>ผลประโยชน์พนักงานหลังออกจากงาน            | (17,009,748)             | 3,401,950                 | (13,607,798)                     | (440,006)                | 88,001                    | (352,005)                    |
| รวม  | (18,514,912)             | 3,702,983                 | (14,811,929)                     | (6,994,099)              | 1,398,820                 | (5,595,279)                  |

27 หลักทรัพย์ประกันวางไว้กับนายทะเบียน


ณ วันที่ 31 ธันวาคม พ.ศ. 2562 และ พ.ศ. 2561 บริษัทได้นำเงินลงทุนในตราสารหนี้วางประกันไว้กับนายทะเบียนเพื่อให้เป็นไปตามพระราชบัญญัติประกันวินาศภัย (ฉบับที่ 2) พ.ศ. 2551 ดังนี้

|                                | 31 ธันวาคม พ.ศ. 2562 |                      | 31 ธันวาคม พ.ศ. 2561 |                      |
|--------------------------------|----------------------|----------------------|----------------------|----------------------|
|                                | ราคาตามบัญชี<br>บาท  | ราคาที่ตราไว้<br>บาท | ราคาตามบัญชี<br>บาท  | ราคาที่ตราไว้<br>บาท |
| หลักทรัพย์รัฐบาลและรัฐวิสาหกิจ | 14,061,664           | 14,000,000           | 14,187,652           | 14,000,000           |

ณ วันที่ 31 ธันวาคม พ.ศ. 2562 และ พ.ศ. 2561 บริษัทได้นำเงินลงทุนในตราสารหนี้วางไว้กับนายทะเบียนเพื่อให้เป็นไปตามประกาศสำนักงานคณะกรรมการกำกับและส่งเสริมการประกอบธุรกิจประกันภัยเรื่อง อัตรา หลักเกณฑ์ และวิธีการวางเงินสำรองสำหรับเบี้ยประกันภัยที่ยังไม่ตกเป็นรายได้ของบริษัทประกันวินาศภัย พ.ศ. 2558 ดังนี้

|                                | 31 ธันวาคม พ.ศ. 2562 |                      | 31 ธันวาคม พ.ศ. 2561 |                      |
|--------------------------------|----------------------|----------------------|----------------------|----------------------|
|                                | ราคาตามบัญชี<br>บาท  | ราคาที่ตราไว้<br>บาท | ราคาตามบัญชี<br>บาท  | ราคาที่ตราไว้<br>บาท |
| หลักทรัพย์รัฐบาลและรัฐวิสาหกิจ | 51,587,082           | 50,000,000           | 52,445,782           | 50,000,000           |



  
นายบัญญัติ รอดลอยทุกข์  
กรรมการ

บริษัท เอ ไอ จี ประกันภัย (ประเทศไทย) จำกัด (มหาชน)

หมายเหตุประกอบงบการเงิน

สำหรับปีสิ้นสุดวันที่ 31 ธันวาคม พ.ศ. 2562

28 เงินสมทบกองทุนประกันวินาศภัย

ตามพระราชบัญญัติประกันวินาศภัย (ฉบับที่ 2) พ.ศ. 2551 ณ วันที่ 31 ธันวาคม พ.ศ. 2562 บริษัทได้จ่ายเงินสมทบกองทุนประกันวินาศภัยสะสมเป็นจำนวนเงิน 16,419,460 บาท (31 ธันวาคม พ.ศ. 2561 : 14,829,468 บาท)

29 รายการกับบุคคลหรือกิจการที่เกี่ยวข้องกัน

บุคคลและกิจการที่มีความสัมพันธ์กับบริษัท ไม่ว่าจะทางตรงหรือทางอ้อม โดยที่บุคคลหรือกิจการนั้นมีอำนาจควบคุมบริษัท ถูกควบคุมโดยบริษัท หรืออยู่ภายใต้การควบคุมเดียวกันกับบริษัท รวมถึงบริษัทที่ดำเนินธุรกิจการลงทุน บริษัทร่วม การร่วมค้า และบุคคลหรือกิจการซึ่งมีอิทธิพลอย่างเป็นสาระสำคัญเหนือบริษัท ผู้บริหารสำคัญรวมทั้งกรรมการของบริษัท ตลอดจนสมาชิกในครอบครัวที่ใกล้ชิดกับบุคคลเหล่านั้น และกิจการที่ถูกควบคุมหรือถูกควบคุมร่วมโดยบุคคลเหล่านั้น ถือเป็นบุคคลหรือกิจการที่เกี่ยวข้องกันกับบริษัท

บริษัทเป็นสมาชิกภายใต้กลุ่มบริษัท อเมริกันอินเตอร์เนชันแนล กรุ๊ป ینگค์

ในการพิจารณาความสัมพันธ์ระหว่างบุคคลหรือกิจการที่เกี่ยวข้องกันซึ่งอาจมีขึ้นได้ต้องคำนึงถึงรายละเอียดของความสัมพันธ์มากกว่ารูปแบบความสัมพันธ์ตามกฎหมาย

นโยบายการกำหนดราคาสำหรับแต่ละรายการอธิบายได้ดังต่อไปนี้

นโยบายการกำหนดราคา

รายได้

เบี้ยประกันภัยจ่ายจากการเอาประกันภัยต่อ  
รายได้ค่าจ้างและค่าบำเหน็จ


ตามที่ระบุในสัญญา  
ตามที่ระบุในสัญญา

ค่าใช้จ่าย

ค่าสินไหมทดแทนรับคืนจากการประกันภัยต่อ  
ค่าใช้จ่ายในการจัดการสินไหมทดแทนสุทธิ  
ค่าจ้างและค่าบำเหน็จสุทธิ  
ดอกเบี้ยจ่ายจากเงินถือไว้จากการประกันภัยต่อ  
ค่าบริหารจัดการ

ตามที่ระบุในสัญญา  
ตามที่ระบุในสัญญา  
ตามที่ระบุในสัญญา  
ตามราคาที่ตกลงกัน  
ตามที่ระบุด้านล่าง



  
นายบุญฤทธิ์ รอดลอมยทุทก์

กรรมการ

29 รายการกับบุคคลหรือกิจการที่เกี่ยวข้องกัน (ต่อ)

ค่าบริหารจัดการ

บริษัทได้ทำสัญญาบริการระหว่างกัน ในปี พ.ศ. 2552 กับบริษัทอเมริกัน อินเตอร์เนชั่นแนล กรุป ซึ่งเป็นบริษัทในเครือ (กลุ่มเอไอจี) สำหรับรับบริการด้านการบริหารงาน การดำเนินงาน และการจัดการบริการสนับสนุนต่าง ๆ เพื่อการดำเนินธุรกิจโดยปกติของบริษัท ค่าธรรมเนียมการบริหารจัดการเป็นการรับบริการต่าง ๆ ที่จัดหาให้โดยภูมิภาคและสำนักงานในเอเชียและสหรัฐอเมริกาสำหรับการดำเนินงานของบริษัท ซึ่งประกอบด้วย การบริหารงาน การทำสัญญารับประกันภัย การเรียกร้องสินไหม การเงิน กฎหมาย ภาษีอากร การตลาด ช่องทางการจัดจำหน่าย ทรัพยากรบุคคล และการบริหารเงินทุน

บริษัทได้ทำสัญญาบริการระหว่างกัน ในปี พ.ศ. 2554 กับบริษัท นิวแฮมป์เชอร์ อินชัวร์นส์ สาขาประเทศไทย สำหรับบริการด้านการบริหารงาน การดำเนินงาน และการจัดการบริการสนับสนุนต่าง ๆ เพื่อการดำเนินธุรกิจโดยปกติของบริษัท ซึ่งประกอบด้วย การเงินและการบัญชี ทรัพยากรบุคคล การบริหารงานและการจัดการระบบสารสนเทศ


รายการต่อไปนี้เป็นรายการกับบริษัทในกลุ่มเดียวกัน

ก. งบกำไรขาดทุนเบ็ดเสร็จ

|   | พ.ศ. 2562     | พ.ศ. 2561     |
|---|---------------|---------------|
|   | บาท           | บาท           |
| <b>รายได้</b>                                 |               |               |
| เบี้ยประกันภัยจ่ายจากการเอาประกันภัยต่อ       | (422,518,598) | (422,441,980) |
| รายได้ค่าจ้างและค่าบำเหน็จ                    | 178,122,837   | 201,453,590   |
| <b>ค่าใช้จ่าย</b>                             |               |               |
| ค่าสินไหมทดแทนรับคืนจากการประกันภัยต่อ        |               |               |
| - ค่าสินไหมทดแทนรับคืนจากการประกันภัยต่อ      | (183,712,622) | (148,897,162) |
| - ค่าใช้จ่ายในการจัดการสินไหมทดแทนสุทธิ       | (4,570,887)   | (2,823,082)   |
| ค่าใช้จ่ายในการดำเนินงาน (หมายเหตุ 23)        |               |               |
| - ค่าบริหารจัดการ                             | 13,125,540    | 13,281,076    |
| - ดอกเบี้ยจ่ายจากเงินถือไว้จากการประกันภัยต่อ | 3,120,681     | 2,465,995     |

ค่าธรรมเนียมการบริหารงานได้ถูกเรียกเก็บตามต้นทุนและค่าใช้จ่ายที่เกิดขึ้นเพื่อสนับสนุนการดำเนินธุรกิจ โดยเป็นค่าใช้จ่ายที่เกิดขึ้นทั้งทางตรงและทางอ้อม ซึ่งค่าใช้จ่ายทางอ้อมได้ถูกปันส่วนโดยหลักเกณฑ์ที่เหมาะสม เช่น เบี้ยประกันภัยรับสุทธิ จำนวนพนักงาน โดยขึ้นอยู่กับประเภทของต้นทุนและค่าใช้จ่าย



  
 นายปัญญา รอดลอยทุกข์  
 กรรมการ



บริษัท เอ ไอ จี ประกันภัย (ประเทศไทย) จำกัด (มหาชน)

หมายเหตุประกอบงบการเงิน

สำหรับปีสิ้นสุดวันที่ 31 ธันวาคม พ.ศ. 2562

29 รายการกับบุคคลหรือกิจการที่เกี่ยวข้องกัน (ต่อ)

ยอดคงเหลือของรายการธุรกิจที่สำคัญกับกิจการที่เกี่ยวข้องกันมีดังนี้

ข. งบแสดงฐานะการเงิน

|  | พ.ศ. 2562   | พ.ศ. 2561   |
|--|-------------|-------------|
|  | บาท         | บาท         |
| <b>สินทรัพย์</b>                                   |             |             |
| สินทรัพย์จากการประกันภัยต่อ (หมายเหตุ 9)           |             |             |
| - ค่าสินไหมทดแทนที่จะเรียกคืนจากบริษัทประกันภัยต่อ | 59,644,013  | 66,229,200  |
| สินทรัพย์อื่น (หมายเหตุ 15)                        |             |             |
| - ลูกหนี้กิจการที่เกี่ยวข้องกัน                    | 6,763,070   | -           |
| <b>หนี้สิน</b>                                     |             |             |
| เจ้าหนี้บริษัทประกันภัยต่อสุทธิ (หมายเหตุ 17)      |             |             |
| - เงินค้ำจ่ายเกี่ยวกับการประกันภัยต่อ              | 21,173,205  | 9,846,845   |
| - เงินถือไว้จากการประกันภัยต่อ                     | 207,020,013 | 204,687,898 |
| หนี้สินอื่น (หมายเหตุ 19)                          |             |             |
| - อื่นๆ - ค่าบริหารจัดการค้ำจ่าย                   | 2,095,008   | 2,355,704   |

ค. ค่าตอบแทนผู้บริหารสำคัญของบริษัท

ผู้บริหารสำคัญของบริษัทคือบุคคลที่มีอำนาจและหน้าที่ในการวางแผน กำกับ และควบคุมการดำเนินงานของบริษัทค่าตอบแทนผู้บริหารสำคัญของบริษัทสำหรับปีสิ้นสุดวันที่ 31 ธันวาคม พ.ศ. 2562 และ พ.ศ. 2561 เป็นจำนวนเงินดังต่อไปนี้

|                                   | พ.ศ. 2562  | พ.ศ. 2561 |
|-----------------------------------|------------|-----------|
|                                   | บาท        | บาท       |
| ผลประโยชน์ตอบแทนผู้บริหารระยะสั้น | 4,772,228  | 4,726,812 |
| ผลประโยชน์เกษียณอายุ              | 9,317,878  | 4,748,616 |
| รวม                               | 14,090,106 | 9,475,428 |



  
นายปัญญา รอดลอยทุบแก้ว  
กรรมการ

บริษัท เอ ไอ จี ประกันภัย (ประเทศไทย) จำกัด (มหาชน)

หมายเหตุประกอบงบการเงิน

สำหรับปีสิ้นสุดวันที่ 31 ธันวาคม พ.ศ. 2562

30 ภาระผูกพัน

บริษัทมีภาระผูกพันที่เกิดจากสัญญาเช่าดำเนินงานของอาคารสำนักงาน และเครื่องใช้สำนักงานในอนาคตดังต่อไปนี้

|                               | พ.ศ. 2562         | พ.ศ. 2561        |
|-------------------------------|-------------------|------------------|
|                               | บาท               | บาท              |
| ภายใน 1 ปี                    | 9,913,126         | 4,198,332        |
| เกินกว่า 1 ปี แต่ไม่เกิน 5 ปี | 14,609,132        | 4,772,174        |
|                               | <u>24,522,258</u> | <u>8,970,506</u> |

31 เหตุการณ์ภายหลังวันที่ในงบแสดงฐานะการเงิน

ในการประชุมสามัญผู้ถือหุ้นครั้งที่ 2/2563 เมื่อวันที่ 20 พฤษภาคม พ.ศ. 2563 ที่ประชุมได้มีมติให้จ่ายเงินปันผลสำหรับปี พ.ศ. 2562 จำนวน 50 บาท ต่อหุ้น เป็นจำนวนทั้งสิ้น 5 ล้านบาท บริษัทจะจ่ายเงินปันผลในวันที่ 20 มิถุนายน พ.ศ. 2563



  
นายปัญญา รอดลอยทุกข์  
กรรมการ