

บริษัท เอ ไอ จี ประกันภัย (ประเทศไทย) จำกัด (มหาชน)

ข้อมูลทางการเงินระหว่างกาล (ยังไม่ได้ตรวจสอบ)

วันที่ 30 กันยายน พ.ศ. 2567



รายงานการสอบทานข้อมูลทางการเงินระหว่างกาลโดยผู้สอบบัญชีรับอนุญาต

เสนอคณะกรรมการบริษัท เอ ไอ จี ประกันภัย (ประเทศไทย) จำกัด (มหาชน)

ข้าพเจ้าได้สอบทานข้อมูลทางการเงินระหว่างกาลของบริษัท เอ ไอ จี ประกันภัย (ประเทศไทย) จำกัด (มหาชน) ซึ่งประกอบด้วย งบฐานะการเงิน ณ วันที่ 30 กันยายน พ.ศ. 2567 งบกำไรขาดทุนเบ็ดเสร็จสำหรับรอบระยะเวลา สามเดือนและเก้าเดือนสิ้นสุดวันเดียวกัน งบการเปลี่ยนแปลงส่วนของผู้ถือหุ้นและงบกระแสเงินสดสำหรับรอบระยะเวลา เก้าเดือนสิ้นสุดวันเดียวกัน และหมายเหตุประกอบข้อมูลทางการเงินระหว่างกาลแบบย่อ ซึ่งผู้บริหารของบริษัท เป็นผู้รับผิดชอบในการจัดทำและนำเสนอข้อมูลทางการเงินระหว่างกาลเหล่านี้ตามมาตรฐานการบัญชีฉบับที่ 34 เรื่อง การรายงานทางการเงินระหว่างกาล ส่วนข้าพเจ้าเป็นผู้รับผิดชอบในการให้ข้อสรุปเกี่ยวกับข้อมูลทางการเงิน ระหว่างกาลดังกล่าวจากผลการสอบทานของข้าพเจ้า

ขอบเขตการสอบทาน

ข้าพเจ้าได้ปฏิบัติตามสอบทานตามมาตรฐานงานสอบทาน รหัส 2410 “การสอบทานข้อมูลทางการเงินระหว่างกาล โดยผู้สอบบัญชีรับอนุญาตของกิจการ”. การสอบทานข้อมูลทางการเงินระหว่างกาลประกอบด้วย การใช้วิธีการ สอบถามบุคลากรซึ่งส่วนใหญ่เป็นผู้รับผิดชอบด้านการเงินและบัญชี และการวิเคราะห์เปรียบเทียบและวิธีการ สอบทานอื่น การสอบทานนี้มีขอบเขตจำกัดว่าการตรวจสอบตามมาตรฐานการสอบบัญชีทำให้ข้าพเจ้าไม่สามารถ ได้ความเชื่อมั่นว่าจะพบเรื่องที่มีนัยสำคัญทั้งหมดซึ่งอาจพบได้จากการตรวจสอบ ดังนั้นข้าพเจ้าจึงไม่แสดงความเห็น ต่อข้อมูลทางการเงินระหว่างกาลที่สอบทานได้

ข้อสรุป

ข้าพเจ้าไม่พบสิ่งที่เป็นเหตุให้เชื่อว่าข้อมูลทางการเงินระหว่างกาลดังกล่าวไม่ได้จัดทำขึ้นตามมาตรฐานการบัญชี ฉบับที่ 34 เรื่อง การรายงานทางการเงินระหว่างกาล ในสาระสำคัญจากการสอบทานของข้าพเจ้า

บริษัท ไพร์วอเตอร์เฮาส์คูเปอร์ส เอบีเอส จำกัด

บุญเลิศ กมลชนกกุล

ผู้สอบบัญชีรับอนุญาตเลขที่ 5339

กรุงเทพมหานคร

12 พฤศจิกายน พ.ศ. 2567

PricewaterhouseCoopers ABAS Ltd.

15th Floor Bangkok City Tower, 179/74-80 South Sathorn Road, Bangkok 10120, Thailand


T: +66 (0) 2844 1000 F: +66 (0) 2286 5050, www.pwc.com/th

บริษัท เอ ไอ จี ประกันภัย (ประเทศไทย) จำกัด (มหาชน)

งบฐานะการเงิน

ณ วันที่ 30 กันยายน พ.ศ. 2567

	หมายเหตุ	(ยังไม่ได้ตรวจสอบ)	(ตรวจสอบแล้ว)
		30 กันยายน พ.ศ. 2567	31 ธันวาคม พ.ศ. 2566
		บาท	บาท
สินทรัพย์			
เงินสดและรายการเทียบเท่าเงินสดสุทธิ	6	447,278,876	371,389,581
เบี้ยประกันภัยค้างรับสุทธิ	7	611,244,988	492,305,967
รายได้จากการลงทุนค้างรับสุทธิ		22,333,553	6,343,926
สินทรัพย์จากการประกันภัยต่อ	8	2,190,477,773	1,989,383,957
ลูกหนี้จากสัญญาประกันภัยต่อ	9	97,872,653	102,166,592
สินทรัพย์ลงทุน			
เงินลงทุนในหลักทรัพย์สุทธิ	10	3,916,973,930	3,609,602,423
ส่วนปรับปรุงสำนักงานเช่า เครื่องตกแต่งและติดตั้ง			
และอุปกรณ์สุทธิ	11	25,212,428	29,480,871
สินทรัพย์สิทธิการใช้สุทธิ		37,530,098	62,971,421
สินทรัพย์ไม่มีตัวตนสุทธิ	11	22,550,009	25,414,568
สินทรัพย์ภาษีเงินได้รอตัดบัญชีสุทธิ	12	110,566,050	100,695,991
สินทรัพย์อื่นสุทธิ	13	61,238,400	183,754,340
รวมสินทรัพย์		7,543,278,758	6,973,509,637



กรรมการ

กรรมการ

(นายอิสริศศักดิ์ เทสรัดนวงศ์)

วันที่กรรมการ.....

หมายเหตุประกอบข้อมูลทางการเงินระหว่างกาลเป็นส่วนหนึ่งของข้อมูลทางการเงินระหว่างกาลนี้

บริษัท เอ ไอ จี ประกันภัย (ประเทศไทย) จำกัด (มหาชน)

งบฐานะการเงิน (ต่อ)

ณ วันที่ 30 กันยายน พ.ศ. 2567

		(ยังไม่ได้ตรวจสอบ) 30 กันยายน พ.ศ. 2567	(ตรวจสอบแล้ว) 31 ธันวาคม พ.ศ. 2566
	หมายเหตุ	บาท	บาท
หนี้สินและส่วนของผู้ถือหุ้น			
หนี้สิน			
ภาษีเงินได้ค้างจ่าย		11,049,869	24,362,263
หนี้สินจากสัญญาประกันภัย	14	2,986,554,119	2,750,235,400
เจ้าหนี้บริษัทประกันภัยต่อ	15	1,599,851,056	1,348,751,548
หนี้สินตามสัญญาเช่า		33,361,591	56,415,126
ภาระผูกพันผลประโยชน์พนักงาน		283,108,199	267,600,260
หนี้สินอื่น	16	354,625,452	375,281,158
รวมหนี้สิน		5,268,550,286	4,822,645,755
ส่วนของผู้ถือหุ้น			
ทุนเรือนหุ้น			
ทุนจดทะเบียน			
หุ้นสามัญจำนวน 14,000,000 หุ้น			
มูลค่าที่ตราไว้หุ้นละ 100 บาท		1,400,000,000	1,400,000,000
	(นายอัครศักดิ์ เทสรัตตนวงศ์)		
ทุนจดทะเบียน ออกจำหน่ายและชำระเต็มมูลค่า	กรรมการ		
หุ้นสามัญ 13,000,000 หุ้น มูลค่าหุ้นละ 100 บาท	17	1,300,000,000	1,300,000,000
ส่วนเกินมูลค่าหุ้น		500,000	500,000
ส่วนเกินมูลค่าจากการรวมธุรกิจภายใต้การควบคุมเดียวกัน		119,316,563	119,316,563
องค์กรประกอบอื่นของส่วนของผู้ถือหุ้น		47,136,611	47,136,611
กำไรสะสม			
จัดสรรแล้ว - สรรองตามกฎหมาย	18	24,613,792	24,613,792
ยังไม่ได้จัดสรร		783,161,506	659,296,916
รวมส่วนของผู้ถือหุ้น		2,274,728,472	2,150,863,882
รวมหนี้สินและส่วนของผู้ถือหุ้น		7,543,278,758	6,973,509,637



(Signature)
.....
(นายอัครศักดิ์ เทสรัตตนวงศ์)


หมายเหตุประกอบข้อมูลทางการเงินระหว่างกาลเป็นส่วนหนึ่งของข้อมูลทางการเงินระหว่างกาลนี้

บริษัท เอ ไอ จี ประกันภัย (ประเทศไทย) จำกัด (มหาชน)

งบกำไรขาดทุนเบ็ดเสร็จ (ยังไม่ได้ตรวจสอบ)

สำหรับรอบระยะเวลาสามเดือนสิ้นสุดวันที่ 30 กันยายน พ.ศ. 2567

		พ.ศ. 2567	พ.ศ. 2566
	หมายเหตุ	บาท	บาท
รายได้			
เบี้ยประกันภัยรับ		1,126,509,569	1,072,403,194
หัก เบี้ยประกันภัยจ่ายจากการเอาประกันภัยต่อ	23	(865,314,902)	(808,273,824)
เบี้ยประกันภัยรับสุทธิ		261,194,667	264,129,370
หัก สำรองเบี้ยประกันภัยที่ยังไม่ถึงเป็นรายได้เพิ่มขึ้นจากปีก่อน		(9,836,877)	(9,956,040)
เบี้ยประกันภัยที่ถือเป็นรายได้สุทธิจากการประกันภัยต่อ		251,357,790	254,173,330
รายได้ค่าจ้างและค่าบำเหน็จ	23	345,850,030	346,173,436
รายได้จากการลงทุนสุทธิ		17,715,719	8,588,982
รายได้อื่น	23	10,985,702	3,518,876
รวมรายได้		625,909,241	612,454,624
ค่าใช้จ่าย			
ค่าสินไหมทดแทน		363,772,501	272,197,014
หัก ค่าสินไหมทดแทนรับคืนจากการประกันภัยต่อ	23	(241,176,385)	(176,204,232)
ค่าจ้างและค่าบำเหน็จ	23	116,924,911	116,150,153
ค่าใช้จ่ายในการรับประกันภัยอื่น	23	194,220,314	165,532,816
ค่าใช้จ่ายในการดำเนินงาน	19	176,747,928	149,130,302
ต้นทุนทางการเงิน	(นายอิสริศศักดิ์ เทศรัตน์วงศ์)	302,778	511,230
ผลขาดทุนด้านเครดิตที่คาดว่าจะเกิดขึ้น	กรรมการ	141,647	377,866
รวมค่าใช้จ่าย		610,933,694	527,695,149
กำไรก่อนภาษีเงินได้		14,975,547	84,759,475
ค่าใช้จ่ายภาษีเงินได้		(3,939,589)	(17,288,655)
กำไรสุทธิสำหรับรอบระยะเวลา		11,035,958	67,470,820



(Handwritten signature)


หมายเหตุประกอบข้อมูลทางการเงินระหว่างกาลเป็นส่วนหนึ่งของข้อมูลทางการเงินระหว่างกาลนี้

บริษัท เอ ไอ จี ประกันภัย (ประเทศไทย) จำกัด (มหาชน)
งบกำไรขาดทุนเบ็ดเสร็จ (ยังไม่ได้ตรวจสอบ) (ต่อ)
สำหรับรอบระยะเวลาสามเดือนสิ้นสุดวันที่ 30 กันยายน พ.ศ. 2567

	พ.ศ. 2567	พ.ศ. 2566
	บาท	บาท
กำไร(ขาดทุน)เบ็ดเสร็จอื่น		
รายการที่จะจัดประเภทรายการใหม่ไปยังกำไรหรือ		
<u>ขาดทุนในภายหลัง</u>		
กำไรจากการวัดมูลค่าเงินลงทุนที่วัดมูลค่ายุติธรรม		
ผ่านกำไรขาดทุนเบ็ดเสร็จอื่น	-	152,404
ภาษีเงินได้ที่เกี่ยวข้องกับรายการที่จะจัดประเภทรายการใหม่		
ไปยังกำไรหรือขาดทุนในภายหลัง	-	(30,481)
รวมรายการที่จะจัดประเภทรายการใหม่ไปยังกำไรหรือ		
ขาดทุนในภายหลัง	-	121,923
กำไรเบ็ดเสร็จอื่นสำหรับรอบระยะเวลา - สุทธิจากภาษี	-	121,923
กำไรเบ็ดเสร็จรวมสำหรับรอบระยะเวลา - สุทธิจากภาษี	11,035,958	67,592,743

กำไร(ขาดทุน)ต่อหุ้น

กำไรต่อหุ้นขั้นพื้นฐาน (บาทต่อหุ้น)



0.85

5.19

(นายอิสรศักดิ์ เทสรัดนวงศ์)
กรรมการ


หมายเหตุประกอบข้อมูลทางการเงินระหว่างกาลเป็นส่วนหนึ่งของข้อมูลทางการเงินระหว่างกาลนี้

บริษัท เอ ไอ จี ประกันภัย (ประเทศไทย) จำกัด (มหาชน)

งบกำไรขาดทุนเบ็ดเสร็จ (ยังไม่ได้ตรวจสอบ)

สำหรับรอบระยะเวลาเก้าเดือนสิ้นสุดวันที่ 30 กันยายน พ.ศ. 2567

		พ.ศ. 2567	พ.ศ. 2566
	หมายเหตุ	บาท	บาท
รายได้			
เบี้ยประกันภัยรับ		3,034,395,520	2,946,008,554
หัก เบี้ยประกันภัยจ่ายจากการเอาประกันภัยต่อ	23	(2,247,956,307)	(2,165,697,391)
เบี้ยประกันภัยรับสุทธิ		786,439,213	780,311,163
หัก สำรองเบี้ยประกันภัยที่ยังไม่ถึงเป็นรายได้เพิ่มขึ้นจากปีก่อน		(26,988,814)	(18,049,659)
เบี้ยประกันภัยที่ถือเป็นรายได้สุทธิจากการประกันภัยต่อ		759,450,399	762,261,504
รายได้ค่าจ้างและค่าบำเหน็จ	23	1,047,846,379	1,040,070,273
รายได้จากการลงทุนสุทธิ		50,072,449	28,300,715
รายได้อื่น	23	17,955,905	11,775,585
รวมรายได้		1,875,325,132	1,842,408,077
ค่าใช้จ่าย			
ค่าสินไหมทดแทน	23	1,050,624,617	757,418,727
หัก ค่าสินไหมทดแทนรับคืนจากการประกันภัยต่อ	23	(685,391,265)	(428,024,657)
ค่าจ้างและค่าบำเหน็จ	23	351,611,757	347,665,035
ค่าใช้จ่ายในการรับประกันภัยอื่น	23	557,878,195	502,186,898
ค่าใช้จ่ายในการดำเนินงาน	19	449,452,377	427,677,748
ต้นทุนทางการเงิน	(นายอิสริศักดิ์ เทสรัดบังค์)	1,087,391	1,647,918
ผลขาดทุนด้านเครดิตที่คาดว่าจะเกิดขึ้น(กลับรายการ)	20	213,071	(71,395)
รวมค่าใช้จ่าย		1,725,476,143	1,608,500,274
กำไรก่อนภาษีเงินได้		149,848,989	233,907,803
ค่าใช้จ่ายภาษีเงินได้		(25,984,399)	(48,319,441)
กำไรสุทธิสำหรับรอบระยะเวลา		123,864,590	185,588,362



(Handwritten signature)

.....


(นายอิสริศักดิ์ เทสรัดบังค์)

กรรมการ

หมายเหตุประกอบข้อมูลทางการเงินระหว่างกาลเป็นส่วนหนึ่งของข้อมูลทางการเงินระหว่างกาลนี้

บริษัท เอ ไอ จี ประกันภัย (ประเทศไทย) จำกัด (มหาชน)
 งกว่าไรขาดทุนเบ็ดเสร็จ (ยังไม่ได้ตรวจสอบ) (ต่อ)
 สำหรับรอบระยะเวลาเก้าเดือนสิ้นสุดวันที่ 30 กันยายน พ.ศ. 2567

	พ.ศ. 2567	พ.ศ. 2566
	บาท	บาท
กำไร(ขาดทุน)เบ็ดเสร็จอื่น		
<u>รายการที่จะไม่จัดประเภทรายการใหม่ไปยังกำไร</u>		
<u>หรือขาดทุนในภายหลัง</u>		
การวัดมูลค่าใหม่ของภาระผูกพันผลประโยชน์พนักงานหลังออกจากงาน	-	-
ภาษีเงินได้ที่เกี่ยวข้องกับรายการจะไม่จัดประเภทรายการใหม่		
ไปยังกำไรหรือขาดทุนในภายหลัง	-	12,227,269
รวมรายการที่จะไม่จัดประเภทรายการใหม่ไปยังกำไร		
หรือขาดทุนในภายหลัง	-	12,227,269
<u>รายการที่จะจัดประเภทรายการใหม่เข้าไปไว้ในกำไรหรือ</u>		
<u>ขาดทุนในภายหลัง</u>		
กำไรจากการวัดมูลค่าเงินลงทุนที่วัดมูลค่ายุติธรรม		
ผ่านกำไรขาดทุนเบ็ดเสร็จอื่น	-	152,404
ภาษีเงินได้เกี่ยวกับรายการที่จะจัดประเภทรายการใหม่		
เข้าไปไว้ในกำไรหรือขาดทุนในภายหลัง	-	(30,481)
รวมรายการที่จะจัดประเภทรายการใหม่เข้าไปไว้ในกำไรหรือ		
ขาดทุนในภายหลัง	-	121,923
กำไรเบ็ดเสร็จอื่นสำหรับรอบระยะเวลา - สุทธิจากภาษี	-	12,349,192
กำไรเบ็ดเสร็จรวมสำหรับรอบระยะเวลา - สุทธิจากภาษี	123,864,590	197,937,554
กำไร(ขาดทุน)ต่อหุ้น		
กำไรต่อหุ้นขั้นพื้นฐาน (บาทต่อหุ้น)	9.53	14.28




หมายเหตุประกอบข้อมูลทางการเงินระหว่างกาลเป็นส่วนหนึ่งของข้อมูลทางการเงินระหว่างกาลนี้

บริษัท เอ ไอ จี ประกันภัย (ประเทศไทย) จำกัด (มหาชน)

งบการเปลี่ยนแปลงส่วนของผู้ถือหุ้น (ยังไม่ได้ตรวจสอบ)

สำหรับระยะเวลาเก้าเดือนสิ้นสุดวันที่ 30 กันยายน พ.ศ. 2567

	องค์ประกอบอื่นของส่วนของผู้ถือหุ้น						กำไรสะสม	
	ทุนเรือนหุ้น	ส่วนเกินมูลค่า	การวัดมูลค่าของเงินลงทุน	การวัดมูลค่าใหม่ของการวัดมูลค่าของ	รวมองค์ประกอบอื่นของผู้ถือหุ้น	กำไรสะสมแล้ว	กำไรสะสม	รวม
	ที่ออกจำหน่าย	จากการรวมธุรกิจ	ที่วัดมูลค่าด้วยวิธีอื่น	การระบุพันผลประโยชน์	อื่นของผู้ถือหุ้น	- สำรองตาม	กฎหมาย	บาท
	และชำระแล้ว	ภายใต้การ	กำไรขาดทุนเบ็ดเสร็จอื่น	พนักงานหลังออกจากงาน	ของเจ้าของ	ยังไม่ได้จัดสรร		บาท
	บาท	บาท	- สุทธิจากภาษี	- สุทธิจากภาษี	บาท	บาท	บาท	บาท
ยอดคงเหลือ ณ วันที่ 1 มกราคม พ.ศ. 2567	500,000	119,316,563	18,553,742	28,582,869	47,136,611	24,613,792	659,296,916	2,150,863,882
กำไรสุทธิ	-	-	-	-	-	-	123,864,590	123,864,590
ยอดคงเหลือ ณ วันที่ 30 กันยายน พ.ศ. 2567	500,000	119,316,563	18,553,742	28,582,869	47,136,611	24,613,792	783,161,506	2,274,728,472
ยอดคงเหลือ ณ วันที่ 1 มกราคม พ.ศ. 2566	500,000	119,316,563	38,824,589	9,607,330	48,431,919	16,867,295	512,113,466	1,997,229,243
กำไรสุทธิ	-	-	-	-	-	-	185,588,362	185,588,362
การวัดมูลค่าใหม่ของการระบุพันผลประโยชน์พนักงาน	-	-	-	-	-	-	-	-
หลังออกจากรางานสุทธิจากภาษี	-	-	-	12,227,269	12,227,269	-	-	12,227,269
กำไรจากการวัดมูลค่าเงินลงทุนที่วัดมูลค่าด้วยวิธีรวมผ่าน	-	-	-	-	-	-	-	-
กำไรขาดทุนเบ็ดเสร็จอื่นสุทธิจากภาษี	-	-	121,923	-	121,923	-	-	121,923
ยอดคงเหลือ ณ วันที่ 30 กันยายน พ.ศ. 2566	500,000	119,316,563	38,946,512	21,834,599	60,781,111	16,867,295	697,701,828	2,195,166,797



(Signature)
 (นายอัครศักดิ์ เทศรัตน์วงศ์)
 กรรมการ

หมายเหตุประกอบข้อมูลทางการเงินระหว่างกาลเป็นส่วนหนึ่งของข้อมูลทางการเงินระหว่างกาลนี้

บริษัท เอ ไอ จี ประกันภัย (ประเทศไทย) จำกัด (มหาชน)

งบกระแสเงินสด (ยังไม่ได้ตรวจสอบ)

สำหรับรอบระยะเวลาเก้าเดือนสิ้นสุดวันที่ 30 กันยายน พ.ศ. 2567

		พ.ศ. 2567	พ.ศ. 2566
	หมายเหตุ	บาท	บาท
กระแสเงินสดได้มาจาก(ใช้ไปใน)กิจกรรมดำเนินงาน			
เบี้ยประกันภัยรับจากการรับประกันภัยโดยตรง		2,440,977,075	2,643,540,360
เงินรับ(จ่าย)เกี่ยวกับการรับประกันภัยต่อ		28,256,010	(301,209,338)
ค่าสินไหมทดแทนจ่ายจากการรับประกันภัยโดยตรง		(925,783,551)	(806,599,322)
ค่าจ้างและค่าบำเหน็จจ่ายจากการรับประกันภัยโดยตรง		(284,868,206)	(275,630,309)
ค่าใช้จ่ายในการรับประกันภัยอื่น		(530,510,309)	(487,911,731)
ค่าใช้จ่ายในการลงทุนสุทธิ		(4,955,100)	(5,097,652)
ดอกเบี้ยรับ		37,054,936	26,751,509
เงินปันผลรับ		82,120	82,120
รายได้อื่น		17,955,905	11,775,585
ค่าใช้จ่ายในการดำเนินงาน		(303,984,739)	(371,037,092)
ดอกเบี้ยจ่าย		(11,408,416)	(10,510,122)
ภาษีเงินได้จ่าย		(49,660,424)	(54,565,250)
เงินสดรับจากเงินลงทุนในหลักทรัพย์ที่ครบกำหนดอายุได้ถอน		1,141,000,000	842,000,000
เงินสดรับจากการขายเงินลงทุนในหลักทรัพย์		-	12,533,024
เงินสดจ่ายสำหรับการซื้อเงินลงทุนในหลักทรัพย์		(1,446,470,884)	(1,207,324,175)
เงินสดสุทธิได้มาจากกิจกรรมดำเนินงาน	(นายอิสริศศักดิ์ เทสรัดนางค์)	107,684,417	16,797,607
กระแสเงินสดได้มาจาก(ใช้ไปใน)ในกิจกรรมลงทุน	กรรมการ		
เงินสดจ่ายเพื่อซื้อส่วนปรับปรุงสำนักงานเช่าเครื่องตกแต่งและติดตั้งและอุปกรณ์	11	(4,271,312)	(2,439,866)
เงินสดจ่ายเพื่อซื้อสินทรัพย์ไม่มีตัวตน	11	(1,832,750)	(134,802)
เงินสดสุทธิใช้ไปในกิจกรรมลงทุน		(6,104,062)	(2,574,668)
กระแสเงินสดได้มาจาก(ใช้ไปใน)ในกิจกรรมจัดหาเงิน			
เงินสดจ่ายสำหรับหนี้สินตามสัญญาเช่า		(24,540,792)	(24,609,883)
ต้นทุนทางการเงิน		(988,440)	(1,647,918)
เงินสดสุทธิใช้ไปในกิจกรรมจัดหาเงิน		(25,529,232)	(26,257,801)
เงินสดและรายการเทียบเท่าเงินสดเพิ่มขึ้น(ลดลง)สุทธิ		76,051,123	(12,034,862)
เงินสดและรายการเทียบเท่าเงินสด ณ วันที่ 1 มกราคม	6	371,654,577	503,770,852
หัก ผลขาดทุนด้านเครดิตที่คาดว่าจะเกิดขึ้น			
- เงินสดและรายการเทียบเท่าเงินสด	6	(426,824)	(390,977)
เงินสดและรายการเทียบเท่าเงินสด ณ วันที่ 30 กันยายน	6	447,278,876	491,345,013
รายการที่ไม่ใช่เงินสด			
บริษัทมีรายการที่ไม่ใช่เงินสดที่มีสาระสำคัญดังต่อไปนี้			
ซื้อสินทรัพย์สิทธิการใช้		2,574,648	5,026,415
เงินค้ำรับจากเงินลงทุนในหลักทรัพย์ครบกำหนดอายุได้ถอน		-	14,000,000

หมายเหตุประกอบข้อมูลทางการเงินระหว่างกาลเป็นส่วนหนึ่งของข้อมูลทางการเงินระหว่างกาลนี้

บริษัท เอ ไอ จี ประกันภัย (ประเทศไทย) จำกัด (มหาชน)
หมายเหตุประกอบข้อมูลทางการเงินระหว่างกาลแบบย่อ
สำหรับรอบระยะเวลาเก้าเดือนสิ้นสุดวันที่ 30 กันยายน พ.ศ. 2567

1 ข้อมูลทั่วไป

บริษัท เอ ไอ จี ประกันภัย (ประเทศไทย) จำกัด (มหาชน) (บริษัท) จัดทะเบียนเป็นบริษัทมหาชนจำกัดในประเทศไทย
มีที่อยู่ตามที่ได้จดทะเบียนดังนี้

989 อาคารสยามพิวรรณหาวเวอร์ ชั้นที่ 21 และ 23 ถนนพระรามที่ 1 แขวงปทุมวัน เขตปทุมวัน กรุงเทพมหานคร 10330

บริษัทดำเนินธุรกิจหลักเกี่ยวกับการรับประกันวินาศภัย

เมื่อวันที่ 1 มีนาคม พ.ศ. 2564 บริษัท เอ ไอ จี ประกันภัย (ประเทศไทย) จำกัด (มหาชน) ได้รับโอนกิจการทั้งหมดจาก
บริษัท นิวแฮมพ์เชอร์ อินชัวร์นส์ สาขาประเทศไทย ซึ่งเป็นกลุ่มบริษัทในเครือเดียวกันและอยู่ภายใต้การควบคุมเดียวกัน

ข้อมูลทางการเงินระหว่างกาลได้รับการอนุมัติจากคณะกรรมการบริษัทเมื่อวันที่ 12 พฤศจิกายน พ.ศ. 2567


ข้อมูลทางการเงินระหว่างกาลที่น่าเสนอนี้ได้มีการสอบทานแต่ยังไม่ได้ตรวจสอบ


2 เกณฑ์การจัดทำข้อมูลทางการเงิน

ข้อมูลทางการเงินระหว่างกาลได้จัดทำขึ้นตามมาตรฐานการบัญชีไทย ฉบับที่ 34 เรื่อง การรายงานทางการเงินระหว่างกาล
ข้อมูลทางการเงินหลัก (คือ งบฐานะการเงิน งบกำไรขาดทุนเบ็ดเสร็จ งบการเปลี่ยนแปลงส่วนของผู้ถือหุ้น และงบกระแส
เงินสด) ได้นำเสนอในรูปแบบที่สอดคล้องกับรูปแบบของงบการเงินประจำปีซึ่งเป็นไปตามมาตรฐานการบัญชีไทย ฉบับที่ 1
เรื่อง การนำเสนองบการเงิน นอกจากนี้รูปแบบการนำเสนอข้อมูลทางการเงินระหว่างกาลได้จัดทำตามประกาศ
คณะกรรมการกำกับและส่งเสริมการประกอบธุรกิจประกันภัย เรื่อง หลักเกณฑ์ วิธีการ เงื่อนไข และระยะเวลา ในการ
จัดทำและยื่นงบการเงินและรายงานเกี่ยวกับผลการดำเนินงานของบริษัทประกันวินาศภัย พ.ศ. 2566 ลงวันที่
8 กุมภาพันธ์ พ.ศ. 2566 ("ประกาศ คปภ.") ส่วนหมายเหตุประกอบข้อมูลทางการเงินจัดทำเป็นแบบย่อและเพิ่มเติมข้อมูล
ตามข้อกำหนดของ คปภ. ฉบับดังกล่าวข้างต้น

ข้อมูลทางการเงินระหว่างกาลนี้ควรอ่านควบคู่กับงบการเงินของรอบปีบัญชีวันที่ 31 ธันวาคม พ.ศ. 2566

ข้อมูลทางการเงินระหว่างกาลฉบับภาษาอังกฤษจัดทำขึ้นจากข้อมูลทางการเงินระหว่างกาลภาษาไทยที่จัดทำตาม
กฎหมาย ในกรณีที่มีเนื้อความขัดแย้งกันหรือมีการตีความในสองภาษาแตกต่างกันให้ใช้ข้อมูลทางการเงินระหว่างกาล
ฉบับภาษาไทยเป็นหลัก




.....
(นายอิสริศศักดิ์ เทศวัตนวงศ์)
กรรมการ

3 นโยบายการบัญชี

3.1 นโยบายการบัญชี

นโยบายการบัญชีที่ใช้ในการจัดทำข้อมูลทางการเงินระหว่างกาลเป็นนโยบายเดียวกันกับนโยบายการบัญชีที่ใช้ในการจัดทำงบการเงินสำหรับปีบัญชีสิ้นสุดวันที่ 31 ธันวาคม พ.ศ. 2566

มาตรฐานการรายงานทางการเงินใหม่และที่มีการปรับปรุง ซึ่งมีผลบังคับใช้วันที่ 1 มกราคม พ.ศ. 2567 ไม่มีผลกระทบต่อบริษัท

3.2 มาตรฐานการรายงานทางการเงินฉบับใหม่ที่มีผลบังคับใช้สำหรับรอบระยะเวลาบัญชีที่เริ่มในหรือหลังวันที่ 1 มกราคม พ.ศ. 2568 และมีผลกระทบต่อบริษัท


(ก) มาตรฐานการรายงานทางการเงินฉบับที่ 17 สัญญาประกันภัย TFRS 17 จะใช้ทดแทน TFRS 4 สัญญาประกันภัย มาตรฐานฉบับนี้กำหนดให้ต้องใช้วิธีการวัดมูลค่าที่ตัวเลขประมาณการต้องถูกวัดมูลค่าใหม่ในแต่ละรอบระยะเวลารายงาน สัญญาจะถูกรับวัดมูลค่าด้วยองค์ประกอบดังต่อไปนี้


- กระแสเงินสดที่คิดลดและถ่วงน้ำหนักตามความน่าจะเป็น
- ค่าปรับปรุงความเสี่ยงโดยชัดเจน และ
- กำไรจากการให้บริการตามสัญญา ซึ่งแสดงถึงกำไรจากการรับรู้ของสัญญาซึ่งจะถูกรับรู้เป็นรายได้ตลอดระยะเวลาคุ้มครอง

มาตรฐานฉบับนี้ได้ให้ทางเลือกสำหรับการรับรู้การเปลี่ยนแปลงของอัตราคิดลดในงบกำไรหรือขาดทุนหรือในกำไรขาดทุนเบ็ดเสร็จอื่นโดยตรง ทางเลือกดังกล่าวมีแนวโน้มจะสะท้อนว่าผู้รับประกันภัยบันทึกสินทรัพย์ทางการเงินของตนอย่างไรภายใต้ TFRS 9

วิธีการปันส่วนเบี้ยประกันภัยอย่างง่ายเป็นอีกหนึ่งทางเลือกที่อนุญาตให้ใช้กับหนี้สินสำหรับความคุ้มครองที่เหลื่ออยู่ของกลุ่มของสัญญาประกันภัยที่เป็นไปตามเงื่อนไข ซึ่งมักถูกรับประกันภัยโดยบริษัทประกันวินาศภัย

มีวิธีการวัดมูลค่าที่ดัดแปลงมากจากวิธีการวัดมูลค่าทั่วไปซึ่งเรียกว่า 'วิธีค่าธรรมเนียมผันแปร' สำหรับสัญญาบางประเภทที่รับประกันภัยโดยบริษัทประกันชีวิต เมื่อผู้ถือกรมธรรม์ได้รับส่วนแบ่งในผลตอบแทนจากรายการอ้างอิง เมื่อใช้วิธีค่าธรรมเนียมผันแปร ส่วนแบ่งจากการเปลี่ยนแปลงมูลค่ายุติธรรมของรายการอ้างอิงของบริษัทรวมอยู่ในกำไรจากการให้บริการตามสัญญา ดังนั้นผลจากการที่บริษัทประกันภัยใช้วิธีการวัดมูลค่าดังกล่าวมีแนวโน้มที่จะผันผวนน้อยกว่าวิธีการวัดมูลค่าทั่วไป




(นายอิสรศักดิ์ เทพรัตนวงศ์)

กรรมการ

การปฏิบัติตามมาตรฐานการรายงานทางการเงินฉบับที่ 17 บริษัทสามารถเลือกรับรู้ผลกระทบเชิงลบสะสมจากหนี้สินตามสัญญาประกันภัยในกำไรสะสมได้โดยใช้วิธีเส้นตรงภายในระยะเวลาไม่เกิน 3 ปีนับจากวันที่เปลี่ยนผ่าน

ข้อกำหนดใหม่ดังกล่าวจะส่งผลกระทบต่อการเงินและตัวชี้วัดผลการดำเนินงานที่สำคัญของทุกกิจการที่ออกสัญญาประกันภัยหรือสัญญาลงทุนที่มีลักษณะร่วมรับผลประโยชน์ตามดุลพินิจ

มาตรฐานการรายงานทางการเงินใหม่นี้ไม่ได้บังคับใช้สำหรับรอบระยะเวลารายงานปัจจุบันและบริษัทไม่ได้นำมาถือปฏิบัติก่อนวันบังคับใช้ ผู้บริหารของบริษัทกำลังอยู่ระหว่างการประเมินผลกระทบของมาตรฐานดังกล่าวต่อบริษัท

4 การประมาณการ

ในการจัดทำข้อมูลทางการเงินระหว่างกาลผู้บริหารต้องใช้ดุลพินิจ การประมาณการและข้อสมมติที่มีผลกระทบต่อการนำนโยบายการบัญชีมาใช้ และจำนวนเงินของสินทรัพย์และหนี้สิน รายได้และค่าใช้จ่าย ผลที่เกิดขึ้นจริงอาจจะแตกต่างจากการประมาณการ


ในการจัดทำข้อมูลทางการเงินระหว่างกาล ผู้บริหารจะใช้ดุลพินิจที่มีนัยสำคัญในการนำนโยบายการบัญชีของบริษัท และแหล่งที่มาของข้อมูลที่สำคัญของความปลอดภัยในการประมาณการที่มีอยู่มาใช้เช่นเดียวกับงบการเงินสำหรับปีสิ้นสุดวันที่ 31 ธันวาคม พ.ศ. 2566


5 มูลค่ายุติธรรม

5.1 การประมาณการมูลค่ายุติธรรม

ตารางต่อไปนี้แสดงถึงสินทรัพย์ทางการเงินที่วัดมูลค่าด้วยมูลค่ายุติธรรมจำแนกตามวิธีการประมาณมูลค่า ความแตกต่างของระดับข้อมูลสามารถแสดงได้ดังนี้

- ข้อมูลระดับที่ 1: ราคาเสนอซื้อขาย (ไม่ต้องปรับปรุง) ในตลาดที่มีสภาพคล่องสำหรับสินทรัพย์หรือหนี้สินอย่างเดียวกัน
- ข้อมูลระดับที่ 2: ข้อมูลอื่นนอกเหนือจากราคาเสนอซื้อขายซึ่งรวมอยู่ในระดับที่ 1 ที่สามารถสังเกตได้โดยตรง (ได้แก่ ข้อมูลราคาตลาด) หรือโดยอ้อม (ได้แก่ ข้อมูลที่คำนวณมาจากราคาตลาด) สำหรับสินทรัพย์นั้นหรือหนี้สินนั้น
- ข้อมูลระดับที่ 3: ข้อมูลสำหรับสินทรัพย์หรือหนี้สินซึ่งไม่ได้อ้างอิงจากข้อมูลที่สามารถสังเกตได้จากตลาด (ข้อมูลที่ไม่สามารถสังเกตได้)




(นายอิสริศศักดิ์ เทสรัตน์วงศ์)

บริษัท เอ ไอ จี ประกันภัย (ประเทศไทย) จำกัด (มหาชน)
 หมายเหตุประกอบข้อมูลทางการเงินระหว่างกาลแบบย่อ
 สำหรับรอบระยะเวลาเก้าเดือนสิ้นสุดวันที่ 30 กันยายน พ.ศ. 2567


ตารางต่อไปนี้แสดงถึงมูลค่ายุติธรรมของสินทรัพย์ทางการเงินที่วัดมูลค่าด้วยมูลค่ายุติธรรม ณ วันที่ 30 กันยายน พ.ศ. 2567 และวันที่ 31 ธันวาคม พ.ศ. 2566

	30 กันยายน พ.ศ. 2567 (ยังไม่ได้ตรวจสอบ)			
	ข้อมูลระดับที่ 1	ข้อมูลระดับที่ 2	ข้อมูลระดับที่ 3	รวม
	บาท	บาท	บาท	บาท
เงินลงทุนที่วัดด้วยมูลค่ายุติธรรม				
ผ่านกำไรขาดทุนเบ็ดเสร็จอื่น				
- ตราสารทุนของบริษัทไม่ได้จดทะเบียน	-	-	24,599,651	24,599,651
รวม	-	-	24,599,651	24,599,651
	31 ธันวาคม พ.ศ. 2566 (ตรวจสอบแล้ว)			
	ข้อมูลระดับที่ 1	ข้อมูลระดับที่ 2	ข้อมูลระดับที่ 3	รวม
	บาท	บาท	บาท	บาท
เงินลงทุนที่วัดด้วยมูลค่ายุติธรรม				
ผ่านกำไรขาดทุนเบ็ดเสร็จอื่น				
- ตราสารทุนของบริษัทไม่ได้จดทะเบียน	-	-	24,599,651	24,599,651
รวม	-	-	24,599,651	24,599,651

5.2 เทคนิคการประเมิน

(ก) เครื่องมือทางการเงินในระดับที่ 1

มูลค่ายุติธรรมของเครื่องมือทางการเงินที่ซื้อขายในตลาดที่มีสภาพคล่องอ้างอิงจากราคาเสนอซื้อขาย ณ วันที่
 ในงบฐานะการเงิน ราคาเสนอซื้อขายที่ใช้สำหรับสินทรัพย์ทางการเงินที่ถือโดยบริษัทอ้างอิงจากตลาด
 หลักทรัพย์ เครื่องมือทางการเงินนี้รวมอยู่ในระดับที่ 1



(นายอิสระศักดิ์ เทวรัตนาวงศ์)

กรรมการ

บริษัท เอ ไอ จี ประกันภัย (ประเทศไทย) จำกัด (มหาชน)
 หมายเหตุประกอบข้อมูลทางการเงินระหว่างกาลแบบย่อ
 สำหรับรอบระยะเวลาเก้าเดือนสิ้นสุดวันที่ 30 กันยายน พ.ศ. 2567

(ข) เครื่องมือทางการเงินในระดับที่ 2

มูลค่ายุติธรรมของเครื่องมือทางการเงินที่ไม่ได้มีการซื้อขายในตลาดที่มีสภาพคล่อง วัดมูลค่าโดยใช้เทคนิคการประเมินมูลค่า โดยเทคนิคการประเมินมูลค่านี้ใช้ประโยชน์สูงสุดจากข้อมูลในตลาดที่สังเกตได้ที่มีอยู่และอ้างอิงจากประมาณการของบริษัทเองมาใช้ในน้อยที่สุดเท่าที่เป็นไปได้ ถ้าข้อมูลที่เป็นสาระสำคัญทั้งหมดในการวัดมูลค่ายุติธรรมได้มาจากข้อมูลที่สังเกตได้ เครื่องมือนั้นจะรวมอยู่ในระดับที่ 2

ถ้าข้อมูลที่เป็นสาระสำคัญข้อใดข้อหนึ่งหรือมากกว่าไม่ได้มาจากข้อมูลที่สังเกตได้ในตลาด เครื่องมือนั้นจะรวมอยู่ในระดับที่ 3


เงินลงทุนในตราสารหนี้ซึ่งมูลค่ายุติธรรมอยู่ในระดับที่ 2 วัดมูลค่ายุติธรรมโดยใช้วิธีคิดลดกระแสเงินสดตามสัญญาด้วยอัตราผลตอบแทนตลอดอายุสัญญาของตราสารหนี้รุ่นนั้น ๆ ที่เผยแพร่โดยสมาคมตลาดตราสารหนี้ไทย

(ค) เครื่องมือทางการเงินในระดับที่ 3

มูลค่ายุติธรรมของเครื่องมือทางการเงินที่ไม่ได้มีการซื้อขายในตลาดที่มีสภาพคล่อง วัดมูลค่าโดยใช้เทคนิคการประเมินมูลค่าในระดับที่ 3 ด้วยวิธีการคิดลดกระแสเงินสด โดยเทคนิคการประเมินราคานี้จะคิดมูลค่ายุติธรรมจากกระแสเงินสดที่คาดว่าจะได้รับในอนาคตโดยไม่ปรับค่าความเสี่ยงและคิดลดเป็นมูลค่าปัจจุบันด้วยอัตราคิดลดที่มีการปรับรวมผลตอบแทนเพื่อชดเชยความเสี่ยงที่ตลาดต้องการ สำหรับเครื่องมือทางการเงินที่ไม่มีสาระสำคัญ มูลค่ายุติธรรมจะถูกประเมินโดยใช้มูลค่าตามบัญชีสุทธิโดยพิจารณาปรับมูลค่าดังกล่าวให้มีความใกล้เคียงกับมูลค่ายุติธรรมและสะท้อนถึงผลตอบแทนที่บริษัทคาดว่าจะได้รับคืนจากการลงทุน

การเปลี่ยนแปลงของเครื่องมือทางการเงินระดับ 3 มีดังนี้

	(ยังไม่ได้ตรวจสอบ) 30 กันยายน พ.ศ. 2567 บาท	(ตรวจสอบแล้ว) 31 ธันวาคม พ.ศ. 2566 บาท
ตราสารหนี้ที่ไม่อยู่ในความต้องการของตลาด		
ยอดต้นรอบระยะเวลา/ปี	24,599,651	50,090,613
ขาดทุนที่รับรู้ในกำไรขาดทุนเบ็ดเสร็จอื่น	-	(25,490,962)
ยอดปลายรอบระยะเวลา/ปี	24,599,651	24,599,651



(นายอิศรศักดิ์ เทสรัดนางค์)

กรรมการ

ไม่มีรายการโอนระหว่างระดับที่มีนัยสำคัญต่อข้อมูลทางการเงินในระหว่างรอบระยะเวลา

บริษัทมีนโยบายการบัญชีในการกำหนดว่าการโอนระหว่างระดับชั้นของมูลค่ายุติธรรมจะเกิดขึ้น ณ วันที่ของเหตุการณ์หรือการเปลี่ยนแปลงในสถานการณ์ อันเป็นเหตุให้เกิดการโอน

ไม่มีการเปลี่ยนแปลงวิธีการประมาณมูลค่ายุติธรรมระหว่างรอบระยะเวลา

5.3 การประมาณการมูลค่ายุติธรรมของสินทรัพย์และหนี้สินที่ไม่ได้วัดมูลค่าด้วยมูลค่ายุติธรรมแต่ต้องเปิดเผยมูลค่ายุติธรรม


เครื่องมือทางการเงินอื่นที่ไม่ได้แสดงด้วยมูลค่ายุติธรรมในงบฐานะทางการเงิน เป็นรายการที่มีระยะเวลาครบกำหนดสั้น ปัจจัยทางตลาดภายนอกไม่มีผลกระทบต่อมูลค่าของสินทรัพย์และหนี้สินทางการเงินเหล่านี้ ดังนั้นมูลค่าตามบัญชีเป็นมูลค่าเทียบเคียงมูลค่ายุติธรรม เครื่องมือทางการเงินดังกล่าวประกอบด้วย เงินสดและรายการเทียบเท่าเงินสด รายได้จากการลงทุนค้างรับ สินทรัพย์อื่น (บางส่วน) และเจ้าหนี้อื่น (บางส่วน)

ผู้บริหารของบริษัทเชื่อว่ามูลค่ายุติธรรมของสินทรัพย์และหนี้สินทางการเงินจะไม่แตกต่างอย่างเป็นสาระสำคัญกับมูลค่าตามบัญชี

6 เงินสดและรายการเทียบเท่าเงินสดสุทธิ

	(ยังไม่ได้ตรวจสอบ) 30 กันยายน พ.ศ. 2567 บาท	(ตรวจสอบแล้ว) 31 ธันวาคม พ.ศ. 2566 บาท
เงินฝากธนาคารประเภทจ่ายคืนเมื่อทวงถาม	447,705,700	271,887,603
เงินลงทุนระยะสั้นที่มีอายุครบกำหนดไถ่ถอนน้อยกว่า 3 เดือน	-	99,766,974
รวม	447,705,700	371,654,577
หัก ค่าเผื่อผลขาดทุนด้านเครดิตที่คาดว่าจะเกิดขึ้น	(426,824)	(264,996)
รวมเงินสดและรายการเทียบเท่าเงินสดสุทธิ	447,278,876	371,389,581

เงินฝากสถาบันการเงินมีอัตราดอกเบี้ยเฉลี่ยร้อยละ 0 ถึงร้อยละ 0.55 ต่อปี (31 ธันวาคม พ.ศ. 2566: ร้อยละ 0 ถึงร้อยละ 0.55 ต่อปี)



(Handwritten signature)

(นายอิศรศักดิ์ เทสรัดนวงษ์)

กรรมการ

บริษัท เอ ไอ จี ประกันภัย (ประเทศไทย) จำกัด (มหาชน)
 หมายเหตุประกอบข้อมูลทางการเงินระหว่างกาลแบบย่อ
 สำหรับรอบระยะเวลาเก้าเดือนสิ้นสุดวันที่ 30 กันยายน พ.ศ. 2567

7 เบี้ยประกันภัยค้างรับสุทธิ

ณ วันที่ 30 กันยายน พ.ศ. 2567 และวันที่ 31 ธันวาคม พ.ศ. 2566 ยอดคงเหลือของเบี้ยประกันภัยค้างรับโดยจำแนกอายุตามเงินต้นที่ค้างชำระนับตั้งแต่วันครบกำหนดชำระตามกฎหมายว่าด้วยการเก็บเบี้ยประกันภัยแสดงได้ดังนี้


	(ยังไม่ได้ตรวจสอบ) 30 กันยายน พ.ศ. 2567 บาท	(ตรวจสอบแล้ว) 31 ธันวาคม พ.ศ. 2566 บาท
ยังไม่ถึงกำหนดรับชำระ	270,360,212	239,020,258
ค้างรับไม่เกิน 30 วัน	66,537,828	89,353,572
ค้างรับ 30 - 60 วัน	77,344,941	77,819,870
ค้างรับ 61 - 90 วัน	160,410,840	24,080,598
ค้างรับ 91 วัน - 1 ปี	41,936,079	61,892,716
ค้างรับเกินกว่า 1 ปี	51,349,875	60,035,187
รวมเบี้ยประกันภัยค้างรับ	667,939,775	552,202,201
หัก ค่าเผื่อหนี้สงสัยจะสูญ	(56,694,787)	(59,896,234)
รวมเบี้ยประกันภัยค้างรับสุทธิ	611,244,988	492,305,967

สำหรับเบี้ยประกันภัยค้างรับจากตัวแทนและนายหน้า บริษัทได้กำหนดหลักเกณฑ์การติดตามหนี้ให้เป็นไปตามกฎหมายว่าด้วยการเก็บเบี้ยประกันภัย โดยหนี้ที่เกินกว่ากำหนดรับชำระ บริษัทได้ดำเนินการตามกฎหมายกับตัวแทนและนายหน้าเป็นกรณีไป

8 สินทรัพย์จากการประกันภัยต่อ

	(ยังไม่ได้ตรวจสอบ) 30 กันยายน พ.ศ. 2567 บาท	(ตรวจสอบแล้ว) 31 ธันวาคม พ.ศ. 2566 บาท
สำรองประกันภัยส่วนที่เรียกคืนจากบริษัทประกันภัยต่อ		
สำรองค่าสินไหมทดแทน	1,089,730,991	1,013,049,932
สำรองเบี้ยประกันภัย		
- สำรองเบี้ยประกันภัยที่ยังไม่ถือเป็นรายได้	1,100,746,782	976,334,025
รวมสินทรัพย์จากการประกันภัยต่อ	2,190,477,773	1,989,383,957




 (นายอิศรศักดิ์ เหลือรัตนวงศ์)
 กรรมการ


บริษัท เอ ไอ จี ประกันภัย (ประเทศไทย) จำกัด (มหาชน)
 หมายเหตุประกอบข้อมูลทางการเงินระหว่างกาลแบบย่อ
 สำหรับรอบระยะเวลาเก้าเดือนสิ้นสุดวันที่ 30 กันยายน พ.ศ. 2567

9 ลูกหนี้จากสัญญาประกันภัยต่อ

	(ยังไม่ได้ตรวจสอบ) 30 กันยายน พ.ศ. 2567 บาท	(ตรวจสอบแล้ว) 31 ธันวาคม พ.ศ. 2566 บาท
เงินค้างรับจากการประกันภัยต่อ	97,872,653	102,166,592
รวมลูกหนี้จากสัญญาประกันภัยต่อ	97,872,653	102,166,592

รายการเงินค้างรับจากการประกันภัยต่อจำแนกอายุได้ ดังนี้

	(ยังไม่ได้ตรวจสอบ) 30 กันยายน พ.ศ. 2567 บาท	(ตรวจสอบแล้ว) 31 ธันวาคม พ.ศ. 2566 บาท
ยังไม่ถึงกำหนดรับชำระ	25,636,709	8,779,056
ค้างรับไม่เกินระยะเวลา 1 ปี	57,399,831	72,587,003
ค้างรับเป็นระยะเวลา 1 - 2 ปี	3,158,206	11,075,110
ค้างรับเกินกว่า 2 ปี	11,677,907	9,725,423
รวมลูกหนี้จากสัญญาประกันภัยต่อ	97,872,653	102,166,592



(Handwritten signature)

(นายอิศรศักดิ์ เทสรัตน์วงศ์)


กรรมการ

บริษัท เอ ไอ จี ประกันภัย (ประเทศไทย) จำกัด (มหาชน)
 หมายเหตุประกอบข้อมูลทางการเงินระหว่างกาลแบบย่อ
 สำหรับรอบระยะเวลาเก้าเดือนสิ้นสุดวันที่ 30 กันยายน พ.ศ. 2567

10 เงินลงทุนในหลักทรัพย์สุทธิ

ยอดคงเหลือของเงินลงทุนในหลักทรัพย์ ณ วันที่ 30 กันยายน พ.ศ. 2567 และวันที่ 31 ธันวาคม พ.ศ. 2566 มีดังนี้

	(ยังไม่ได้ตรวจสอบ)		(ตรวจสอบแล้ว)	
	30 กันยายน พ.ศ. 2567		31 ธันวาคม พ.ศ. 2566	
	ราคาทุน/ ราคาทุน ตัดจำหน่าย	มูลค่า ยุติธรรม	ราคาทุน/ ราคาทุน ตัดจำหน่าย	มูลค่า ยุติธรรม
	บาท	บาท	บาท	บาท
เงินลงทุนที่วัดมูลค่ายุติธรรมผ่าน				
กำไรขาดทุนเบ็ดเสร็จอื่น				
ตราสารทุนของบริษัทไม่ได้จดทะเบียน	1,437,470	24,599,651	1,437,470	24,599,651
รวม	1,437,470	24,599,651	1,437,470	24,599,651
บวก กำไรที่ยังไม่เกิดขึ้นจริงจาก				
การเปลี่ยนแปลงในมูลค่ายุติธรรม	23,192,181	-	23,192,181	-
(หัก) ค่าเผื่อการด้อยค่า	(30,000)	-	(30,000)	-
รวมเงินลงทุนที่วัดมูลค่ายุติธรรมผ่าน	24,599,651	24,599,651	24,599,651	24,599,651
กำไรขาดทุนเบ็ดเสร็จอื่น				
เงินลงทุนที่วัดมูลค่าด้วยราคาทุนตัดจำหน่าย				
หลักทรัพย์รัฐบาลและรัฐวิสาหกิจ	3,737,385,674	3,745,928,204	3,435,013,956	3,418,858,044
ตราสารหนี้ภาคเอกชน	155,000,000	154,966,005	150,000,000	148,478,168
รวม	3,892,385,674	3,900,894,209	3,585,013,956	3,567,336,212
(หัก) ค่าเผื่อผลขาดทุนด้านเครดิต				
ที่คาดว่าจะเกิดขึ้น	(11,395)	-	(11,184)	-
รวมเงินลงทุนที่วัดมูลค่าด้วยราคาทุนตัดจำหน่าย	3,892,374,279	3,900,894,209	3,585,002,772	3,567,336,212
รวมเงินลงทุนในหลักทรัพย์สุทธิ	3,916,973,930	3,925,493,860	3,609,602,423	3,591,935,863



(นายอิสรศักดิ์ เทศรัตนวงศ์)
 กรรมการ


บริษัท เอ ไอ ประกันภัย (ประเทศไทย) จำกัด (มหาชน)
 หมายเหตุประกอบข้อมูลทางการเงินระหว่างกาลแบบย่อ
 สำหรับรอบระยะเวลาเก้าเดือนสิ้นสุดวันที่ 30 กันยายน พ.ศ. 2567

ตารางหนี้ที่ัวมูลค่าด้วยราคาทุนตัดจำหน่าย

		(ยังไม่ได้ตรวจสอบ)		(ตรวจสอบแล้ว)	
		30 กันยายน พ.ศ. 2567		31 ธันวาคม พ.ศ. 2566	
		ค่าเมื่อผลขาดทุน		ค่าเมื่อผลขาดทุน	
มูลค่าตามบัญชี ขั้นต้น	มูลค่าตามบัญชี บาท	ด้านเครดิตที่ คาดว่าจะเกิดขึ้น	มูลค่าตามบัญชี ขั้นต้น	ด้านเครดิตที่ คาดว่าจะเกิดขึ้น	มูลค่าตามบัญชี บาท
3,892,385,674		(11,395)	3,892,374,279	(11,184)	3,585,002,772
-		-	-	-	-
-		-	-	-	-
3,892,385,674		(11,395)	3,892,374,279	(11,184)	3,585,002,772

ตราสารหนี้ที่ไม่มีการเพิ่มขึ้นอย่างมีนัยสำคัญ
 ของความเสี่ยงด้านเครดิต (Stage 1)
 ตราสารหนี้ที่มีการเพิ่มขึ้นอย่างมีนัยสำคัญของ
 ความเสี่ยงด้านเครดิต (Stage 2)
 ตราสารหนี้ที่มีการด้อยค่าด้านเครดิต (Stage 3)

รวม



(Handwritten signature)

(นายอิศรศักดิ์ เพชรต้นวงศ์)

กรรมการ


บริษัท เอ ไอ จี ประกันภัย (ประเทศไทย) จำกัด (มหาชน)
หมายเหตุประกอบข้อมูลทางการเงินระหว่างกาลแบบย่อ
สำหรับรอบระยะเวลาเก้าเดือนสิ้นสุดวันที่ 30 กันยายน พ.ศ. 2567


สำหรับรอบระยะเวลาสามเดือนสิ้นสุดวันที่ 30 กันยายน พ.ศ. 2567 บริษัทมีรายได้ที่เกี่ยวข้องกับเงินลงทุนดังนี้

- ไม่มีรายได้ดอกเบี้ยจากการเงินลงทุนที่วัดมูลค่ายุติธรรมผ่านกำไรขาดทุนเบ็ดเสร็จอื่นและเงินปันผลจากเงินลงทุนที่วัดมูลค่ายุติธรรมผ่านกำไรขาดทุนเบ็ดเสร็จอื่น (สำหรับรอบระยะเวลาสามเดือนสิ้นสุดวันที่ 30 กันยายน พ.ศ. 2566: ไม่มีรายได้ดอกเบี้ยจากการเงินลงทุนที่วัดมูลค่ายุติธรรมผ่านกำไรขาดทุนเบ็ดเสร็จอื่นและมีเงินปันผลจากเงินลงทุนที่วัดมูลค่ายุติธรรมผ่านกำไรขาดทุนเบ็ดเสร็จอื่น เป็นจำนวนรวม 0.24 ล้านบาท)
- รายได้ดอกเบี้ยจากการเงินลงทุนที่วัดมูลค่าด้วยราคาทุนตัดจำหน่ายเป็นจำนวนเงินรวม 19.64 ล้านบาท (สำหรับรอบระยะเวลาสามเดือนสิ้นสุดวันที่ 30 กันยายน พ.ศ. 2566: 12.55 ล้านบาท)
- สิ่งตอบแทนจากเงินลงทุนที่วัดมูลค่าด้วยราคาทุนตัดจำหน่ายครบกำหนดจำนวนเงินรวม 470 ล้านบาท (สำหรับรอบระยะเวลาสามเดือนสิ้นสุดวันที่ 30 กันยายน พ.ศ. 2566: 330 ล้านบาท)

สำหรับรอบระยะเวลาเก้าเดือนสิ้นสุดวันที่ 30 กันยายน พ.ศ. 2567 บริษัทมีรายได้ที่เกี่ยวข้องกับเงินลงทุนดังนี้

- ไม่มีรายได้ดอกเบี้ยจากการเงินลงทุนที่วัดมูลค่ายุติธรรมผ่านกำไรขาดทุนเบ็ดเสร็จอื่นและมีเงินปันผลจากเงินลงทุนที่วัดมูลค่ายุติธรรมผ่านกำไรขาดทุนเบ็ดเสร็จอื่นเป็นจำนวนเงินรวม 0.08 ล้านบาท (สำหรับรอบระยะเวลาเก้าเดือนสิ้นสุดวันที่ 30 กันยายน พ.ศ. 2566: ไม่มีรายได้ดอกเบี้ยจากการเงินลงทุนที่วัดมูลค่ายุติธรรมผ่านกำไรขาดทุนเบ็ดเสร็จอื่นและมีเงินปันผลจากเงินลงทุนที่วัดมูลค่ายุติธรรมผ่านกำไรขาดทุนเบ็ดเสร็จอื่น เป็นจำนวนรวม 0.32 ล้านบาท)
- รายได้ดอกเบี้ยจากการเงินลงทุนที่วัดมูลค่าด้วยราคาทุนตัดจำหน่ายเป็นจำนวนเงินรวม 51.46 ล้านบาท (สำหรับรอบระยะเวลาเก้าเดือนสิ้นสุดวันที่ 30 กันยายน พ.ศ. 2566: 33.19 ล้านบาท)
- สิ่งตอบแทนจากเงินลงทุนที่วัดมูลค่าด้วยราคาทุนตัดจำหน่ายครบกำหนดจำนวนเงินรวม 1,141 ล้านบาท (สำหรับรอบระยะเวลาเก้าเดือนสิ้นสุดวันที่ 30 กันยายน พ.ศ. 2566: 856 ล้านบาท)




.....
(นายอิศรศักดิ์ เทสรัดวงส์)


กรรมการ

บริษัท เอ ไอ จี ประกันภัย (ประเทศไทย) จำกัด (มหาชน)
 หมายเหตุประกอบข้อมูลทางการเงินระหว่างกาลแบบย่อ
 สำหรับรอบระยะเวลาเก้าเดือนสิ้นสุดวันที่ 30 กันยายน พ.ศ. 2567

11 ส่วนปรับปรุงสำนักงานเช่า เครื่องตกแต่งและติดตั้ง อุปกรณ์และสินทรัพย์ไม่มีตัวตนสุทธิ

การเปลี่ยนแปลงของที่ดิน อาคาร และอุปกรณ์ และสินทรัพย์ไม่มีตัวตนสำหรับรอบระยะเวลาหกเดือน สิ้นสุดวันที่ 30 กันยายน พ.ศ. 2567 และ 31 ธันวาคม พ.ศ. 2566 มีดังนี้

	(ยังไม่ได้ตรวจสอบ)		(ตรวจสอบแล้ว)	
	30 กันยายน พ.ศ. 2567		31 ธันวาคม พ.ศ. 2566	
	ส่วนปรับปรุง	สินทรัพย์	ส่วนปรับปรุง	สินทรัพย์
	สำนักงานเช่า	ไม่มีตัวตน	สำนักงานเช่า	ไม่มีตัวตน
	เครื่องตกแต่ง		เครื่องตกแต่ง	
	และติดตั้ง		และติดตั้ง	
	และอุปกรณ์		และอุปกรณ์	
	บาท	บาท	บาท	บาท
ราคาตามบัญชีต้นรอบระยะเวลา/ปีสุทธิ	29,480,871	25,414,568	37,821,904	27,765,673
ซื้อ	4,271,312	1,832,750	5,540,900	6,284,247
ตัดจำหน่าย	(20,000)	-	(1,914,621)	(1,246,268)
โอนเข้า	-	-	19,075,732	-
โอนออก	-	-	(19,075,732)	-
ค่าเสื่อมราคา/ค่าตัดจำหน่าย	(8,519,755)	(4,697,309)	(11,967,312)	(7,389,084)
ราคาตามบัญชีสิ้นรอบระยะเวลา/ปีสุทธิ	25,212,428	22,550,009	29,480,871	25,414,568



(Handwritten signature)

(นายอิศรศักดิ์ เทสรัตนวงศ์)

กรรมการ

บริษัท เอ ไอ จี ประกันภัย (ประเทศไทย) จำกัด (มหาชน)
 หมายเหตุประกอบข้อมูลทางการเงินระหว่างกาลแบบย่อ
 สำหรับรอบระยะเวลาเก้าเดือนสิ้นสุดวันที่ 30 กันยายน พ.ศ. 2567


12 สินทรัพย์ภาษีเงินได้รอการตัดบัญชีสุทธิ

ภาษีเงินได้รอการตัดบัญชี ประกอบด้วย

	(ยังไม่ได้ตรวจสอบ) 30 กันยายน พ.ศ. 2567 บาท	(ตรวจสอบแล้ว) 31 ธันวาคม พ.ศ. 2566 บาท
สินทรัพย์ภาษีเงินได้รอตัดบัญชี	115,204,486	105,334,427
หนี้สินภาษีเงินได้รอตัดบัญชี	(4,638,436)	(4,638,436)
สินทรัพย์ภาษีเงินได้รอตัดบัญชีสุทธิ	110,566,050	100,695,991

รายการเคลื่อนไหวของภาษีเงินได้รอการตัดบัญชีมีดังนี้

	(ยังไม่ได้ตรวจสอบ) 30 กันยายน พ.ศ. 2567 บาท	(ตรวจสอบแล้ว) 31 ธันวาคม พ.ศ. 2566 บาท
ยอดยกมาต้นรอบระยะเวลาปี	100,695,991	86,814,607
เพิ่มในกำไรหรือขาดทุน	9,870,059	6,536,448
เพิ่มในกำไรขาดทุนเบ็ดเสร็จอื่น	-	7,344,936
ยอดคงเหลือปลายรอบระยะเวลาปี	110,566,050	100,695,991



(Handwritten signature)


(นายอิสริศักดิ์ เทสรัตณวงศ์)

กรรมการ

บริษัท เอ ไอ ดี ประกันภัย (ประเทศไทย) จำกัด (มหาชน)
 หมายเหตุประกอบข้อมูลทางการเงินระหว่างกาลแบบย่อ
 สำหรับระยะเวลาเก้าเดือนสิ้นสุดวันที่ 30 กันยายน พ.ศ. 2567

รายการเคลื่อนไหวของสินทรัพย์และหนี้สินภายใต้การตัดบัญชีมีดังนี้

	ค่าเผื่อหนี้ สงสัยจะสูญ		สำรองค่าสินไหม ทดแทนและค่าสินไหม ทดแทนค้างจ่าย		หนี้สิน ผลประโยชน์ พนักงาน		ผลขาดทุนด้าน เครดิตที่คาด ว่าจะเกิดขึ้น		สิทธิการใช้ สินทรัพย์และ หนี้สินตาม สัญญาเช่า		รวม บาท
	บาท	บาท	บาท	บาท	บาท	บาท	บาท	บาท	บาท	บาท	
สินทรัพย์ภายใต้การตัดบัญชี											
ณ วันที่ 1 มกราคม พ.ศ. 2567	11,979,247		82,428,929		8,411,134		1,195,924		1,319,193		105,334,427
เพิ่ม/(ลด) ในกำไรหรือขาดทุน	(640,289)		6,858,849		3,101,587		42,614		507,298		9,870,059
ณ วันที่ 30 กันยายน พ.ศ. 2567 (ยังไม่ได้ตรวจสอบ)	11,338,958		89,287,778		11,512,721		1,238,538		1,826,491		115,204,486
ณ วันที่ 1 มกราคม พ.ศ. 2566	10,623,300		83,216,697		1,211,595		1,181,249		287,914		96,520,755
เพิ่ม/(ลด) ในกำไรหรือขาดทุน	1,355,947		(787,768)		4,922,315		14,675		1,031,279		6,536,448
เพิ่มในกำไรขาดทุนเบ็ดเสร็จอื่น	-		-		2,277,224		-		-		2,277,224
ณ วันที่ 31 ธันวาคม พ.ศ. 2566 (ตรวจสอบแล้ว)	11,979,247		82,428,929		8,411,134		1,195,924		1,319,193		105,334,427



(Signature)

(นายอิศรศักดิ์ เกียรติบว)


กรรมการ

บริษัท เอ ไอ จี ประกันภัย (ประเทศไทย) จำกัด (มหาชน)
 หมายเหตุประกอบข้อมูลทางการเงินระหว่างกาลแบบย่อ
 สำหรับรอบระยะเวลาเก้าเดือนสิ้นสุดวันที่ 30 กันยายน พ.ศ. 2567

	กำไรจากการวัดมูลค่า ยุติธรรมของเงินลงทุน ที่วัดมูลค่ายุติธรรมผ่าน กำไรขาดทุนเบ็ดเสร็จอื่น	รวม
	บาท	บาท
หนี้สินภาษีเงินได้รอการตัดบัญชี		
ณ วันที่ 1 มกราคม พ.ศ. 2567	4,638,436	4,638,436
เพิ่มในกำไรขาดทุนเบ็ดเสร็จอื่น	-	-
ณ วันที่ 30 กันยายน พ.ศ. 2567 (ยังไม่ได้ตรวจสอบ)	4,638,436	4,638,436
ณ วันที่ 1 มกราคม พ.ศ. 2566	9,706,148	9,706,148
ลดในกำไรขาดทุนเบ็ดเสร็จอื่น	(5,067,712)	(5,067,712)
ณ วันที่ 31 ธันวาคม พ.ศ. 2566 (ตรวจสอบแล้ว)	4,638,436	4,638,436

13 สินทรัพย์อื่นสุทธิ

	(ยังไม่ได้ตรวจสอบ) 30 กันยายน พ.ศ. 2567 บาท	(ตรวจสอบแล้ว) 31 ธันวาคม พ.ศ. 2566 บาท
เงินมัดจำ	16,259,668	20,365,306
ลูกหนี้จากการขายเงินลงทุนในหลักทรัพย์	-	109,000,000
ลูกหนี้กิจการที่เกี่ยวข้องกัน (หมายเหตุ 23)	16,892,262	10,663,994
ค่าใช้จ่ายจ่ายล่วงหน้า	17,099,924	13,110,315
ลูกหนี้กรมสรรพากร	11,229,055	26,759,528
อื่น ๆ	5,511,891	9,558,597
รวม	66,992,800	189,457,740
หัก ค่าเผื่อผลขาดทุนด้านเครดิตที่คาดว่าจะเกิดขึ้น	(5,754,400)	(5,703,400)
รวมสินทรัพย์อื่นสุทธิ	61,238,400	183,754,340




(นายอิสริศศักดิ์ เทพรัตนวงศ์)

กรรมการ

บริษัท เอ ไอ จี ประกันภัย (ประเทศไทย) จำกัด (มหาชน)
 หมายเหตุประกอบข้อมูลทางการเงินระหว่างกาลแบบย่อ
 สำหรับรอบระยะเวลาเก้าเดือนสิ้นสุดวันที่ 30 กันยายน พ.ศ. 2567

14 หนี้สินจากสัญญาประกันภัย

	(ยังไม่ได้ตรวจสอบ)		(ตรวจสอบแล้ว)	
	30 กันยายน พ.ศ. 2567	31 ธันวาคม พ.ศ. 2566	30 กันยายน พ.ศ. 2567	31 ธันวาคม พ.ศ. 2566
สำรองประกันภัยสำหรับสัญญาประกันภัยระยะสั้น	หนี้สิน จากสัญญา ประกันภัย	หนี้สิน ส่วนที่เอา ประกันภัยต่อ	หนี้สิน จากสัญญา ประกันภัย	หนี้สิน ส่วนที่เอา ประกันภัยต่อ
สำรองค่าสินไหมทดแทน	บาท	บาท	บาท	บาท
สำรองค่าสินไหมทดแทนที่เกินขึ้นที่ได้รับรายงานแล้ว	620,865,331	(489,232,597)	680,157,480	(514,171,199)
สำรองค่าสินไหมทดแทนที่เกินขึ้นแต่ยังไม่ได้รับรายงาน	905,737,573	(600,498,394)	761,528,276	(498,878,733)
รวม (หมายเหตุ 8)	1,526,602,904	(1,089,730,991)	1,441,685,756	(1,013,049,932)
สำรองเบี้ยประกันภัย	1,459,951,215	(1,100,746,782)	1,308,549,644	(976,334,025)
รวม (หมายเหตุ 8)	1,459,951,215	(1,100,746,782)	1,308,549,644	(976,334,025)
รวมหนี้สินจากสัญญาประกันภัย	2,986,554,119	(2,190,477,773)	2,750,235,400	(1,989,383,957)



(Signature)

(นายอัครศักดิ์ เทศรัตนานนท์)


กรรมการ

บริษัท เอ ไอ จี ประกันภัย (ประเทศไทย) จำกัด (มหาชน)
 หมายเหตุประกอบข้อมูลทางการเงินระหว่างกาลแบบย่อ
 สำหรับรอบระยะเวลาเก้าเดือนสิ้นสุดวันที่ 30 กันยายน พ.ศ. 2567

14.1 สำรองประกันภัยสำหรับสัญญาประกันภัยระยะสั้น - สำรองค่าสินไหมทดแทน

	(ยังไม่ได้ตรวจสอบ) 30 กันยายน พ.ศ. 2567 บาท	(ตรวจสอบแล้ว) 31 ธันวาคม พ.ศ. 2566 บาท
ยอดต้นรอบระยะเวลาปี	1,441,685,756	1,830,691,184
การเปลี่ยนแปลงประมาณการค่าสินไหมทดแทน ที่เกิดขึ้นระหว่างรอบระยะเวลาปี	810,004,754	1,008,003,037
การเปลี่ยนแปลงที่เกิดจากข้อสมมติในการคำนวณ สำรองค่าสินไหมทดแทน	144,209,297	11,251,667
ค่าสินไหมทดแทนจ่ายในรอบระยะเวลาปี	(869,296,903)	(1,408,260,132)
ยอดปลายรอบระยะเวลาปี	1,526,602,904	1,441,685,756

บริษัทประมาณการอย่างดีที่สุดสำหรับสำรองค่าสินไหมทดแทนจากข้อเท็จจริงของสถานการณ์และรายงานการสำรวจภัยจนถึงปัจจุบัน รวมทั้งข้อสมมติฐานต่าง ๆ ที่บริษัทพิจารณาแล้วว่าเหมาะสม และสำหรับสำรองค่าสินไหมทดแทนส่วนที่เรียกคืนจากการประกันภัยต่อโดยอ้างอิงจากสัญญาประกันภัยต่อที่เกี่ยวข้อง อย่างไรก็ตาม ความไม่แน่นอนสืบเนื่องของการใช้ข้อสมมติของฝ่ายบริหารในการประมาณการสำรองค่าสินไหมทดแทนซึ่งอาจมีผลต่อสำรองค่าสินไหมทดแทนส่วนที่เรียกคืนจากการเอาประกันภัยต่อดังกล่าว ซึ่งผลลัพธ์ที่เกิดขึ้นจริงอาจแตกต่างจากประมาณการดังกล่าว และผลต่างอาจมีสาระสำคัญ



(Handwritten signature)

(นายอิศรศักดิ์ เทศรัตนวงศ์)

กรรมการ

บริษัท เอ ไอ จี ประกันภัย (ประเทศไทย) จำกัด (มหาชน)
 หมายเหตุประกอบข้อมูลทางการเงินระหว่างกาลแบบย่อ
 สำหรับรอบระยะเวลาเก้าเดือนสิ้นสุดวันที่ 30 กันยายน พ.ศ. 2567

14.2 สำรองประกันภัยสำหรับสัญญาประกันภัยระยะสั้น - สำรองเบี้ยประกันภัย

ก) สำรองเบี้ยประกันภัยที่ยังไม่ถึงเป็นรายได้


	(ยังไม่ได้ตรวจสอบ) 30 กันยายน พ.ศ. 2567 บาท	(ตรวจสอบแล้ว) 31 ธันวาคม พ.ศ. 2566 บาท
ยอดต้นรอบระยะเวลาปี	1,308,549,644	1,194,238,753
เบี้ยประกันภัยรับสำหรับรอบระยะเวลาปี	3,034,395,520	3,938,709,178
เบี้ยประกันภัยที่ถือเป็นรายได้ในรอบระยะเวลาปี	(2,882,993,949)	(3,824,398,287)
ยอดปลายรอบระยะเวลาปี	1,459,951,215	1,308,549,644


ข) สำรองความเสี่ยงภัยที่ยังไม่สิ้นสุด

ณ วันที่ 30 กันยายน พ.ศ. 2567 และวันที่ 31 ธันวาคม พ.ศ. 2566 บริษัทไม่มีการตั้งสำรองการเสี่ยงภัยที่ยังไม่สิ้นสุด เนื่องจากสำรองการเสี่ยงภัยที่ยังไม่สิ้นสุดที่ประมาณขึ้นของบริษัทมีจำนวน 769 ล้านบาท (31 ธันวาคม พ.ศ. 2566: 666 ล้านบาท) สำหรับการรับประกันสูญจากการประกันภัยต่อมีจำนวน 309 ล้านบาท (31 ธันวาคม พ.ศ. 2566: 273 ล้านบาท) ซึ่งมีจำนวนต่ำกว่าสำรองเบี้ยประกันภัยที่ยังไม่ถึงเป็นรายได้

15 เจ้าหนี้บริษัทประกันภัยต่อ

	(ยังไม่ได้ตรวจสอบ) 30 กันยายน พ.ศ. 2567 บาท	(ตรวจสอบแล้ว) 31 ธันวาคม พ.ศ. 2566 บาท
เงินค้างจ่ายเกี่ยวกับการประกันภัยต่อ	399,915,187	148,588,392
เงินถือไว้จากการประกันภัยต่อ (หมายเหตุ 23)	1,199,935,869	1,200,163,156
รวมเจ้าหนี้บริษัทประกันภัยต่อ	1,599,851,056	1,348,751,548




 (นายอิสรศักดิ์ เทสรัดนาว)

กรรมการ

บริษัท เอ ไอ จี ประกันภัย (ประเทศไทย) จำกัด (มหาชน)
 หมายเหตุประกอบข้อมูลทางการเงินระหว่างกาลแบบย่อ
 สำหรับรอบระยะเวลาเก้าเดือนสิ้นสุดวันที่ 30 กันยายน พ.ศ. 2567


16 หนี้สินอื่น


	(ยังไม่ได้ตรวจสอบ)	(ตรวจสอบแล้ว)
	30 กันยายน พ.ศ. 2567	31 ธันวาคม พ.ศ. 2566
	บาท	บาท
ค่าจ้างและค่าบำเหน็จค้ำจ่าย	33,514,999	40,545,295
ค่าสนับสนุนการตลาดค้ำจ่าย	111,998,452	84,630,566
ค่าใช้จ่ายดำเนินงานค้ำจ่าย	16,137,591	16,452,056
ภาษีเงินได้หัก ณ ที่จ่ายค้ำจ่าย	6,340,616	7,120,889
ค่าใช้จ่ายพนักงานค้ำจ่าย	36,066,879	42,595,149
เจ้าหนี้กิจการที่เกี่ยวข้องกัน (หมายเหตุ 23)	45,686,137	78,620,959
เงินรับล่วงหน้า	2,234,380	-
อื่น ๆ	102,646,398	105,316,244
รวมหนี้สินอื่น	354,625,452	375,281,158

17 ทุนเรือนหุ้น

การเปลี่ยนแปลงของทุนเรือนหุ้นสำหรับรอบระยะเวลาเก้าเดือนสิ้นสุดวันที่ 30 กันยายน พ.ศ. 2567 และสำหรับปีสิ้นสุดวันที่ 31 ธันวาคม พ.ศ. 2566 มีดังนี้

	(ยังไม่ได้ตรวจสอบ)		(ตรวจสอบแล้ว)	
	30 กันยายน พ.ศ. 2567		31 ธันวาคม พ.ศ. 2566	
	หุ้นสามัญ		หุ้นสามัญ	
	จำนวนหุ้น	จำนวนเงินบาท	จำนวนหุ้น	จำนวนเงินบาท
ยอดคงเหลือต้นรอบระยะเวลาปี	13,000,000	1,300,000,000	13,000,000	1,300,000,000
การออกหุ้นเพิ่มเติมระหว่างรอบระยะเวลาปี	-	-	-	-
ยอดคงเหลือปลายรอบระยะเวลาปี	13,000,000	1,300,000,000	13,000,000	1,300,000,000




 (นายอิสรศักดิ์ เทศรัตน์วงศ์)

กรรมการ

บริษัท เอ ไอ จี ประกันภัย (ประเทศไทย) จำกัด (มหาชน)
 หมายเหตุประกอบข้อมูลทางการเงินระหว่างกาลแบบย่อ
 สำหรับรอบระยะเวลาเก้าเดือนสิ้นสุดวันที่ 30 กันยายน พ.ศ. 2567

18 สำรองตามกฎหมาย

ตามพระราชบัญญัติบริษัทมหาชนจำกัด พ.ศ. 2535 บริษัทต้องสำรองตามกฎหมายอย่างน้อยร้อยละห้าของกำไรสุทธิหลังจากหักส่วนของขาดทุนสะสมยกมา (ถ้ามี) จนกว่าสำรองนี้จะมีมูลค่าไม่น้อยกว่าร้อยละสิบของ ทุนจดทะเบียน สำรองนี้ไม่สามารถนำไปจ่ายเงินปันผลได้

19 ค่าใช้จ่ายในการดำเนินงาน

ค่าใช้จ่ายในการดำเนินงานที่ไม่ใช่ค่าใช้จ่ายการรับประกันภัยและการจัดการค่าสินไหมทดแทนประกอบด้วย

	(ยังไม่ได้ตรวจสอบ)	
	สำหรับรอบระยะเวลาสามเดือนสิ้นสุด วันที่ 30 กันยายน	
	พ.ศ. 2567	พ.ศ. 2566
	บาท	บาท
ค่าใช้จ่ายพนักงาน	45,848,482	49,515,914
ค่าบริหารจัดการ (หมายเหตุ 23)	82,573,510	56,218,493
ค่าใช้จ่ายเกี่ยวกับอาคาร สถานที่และอุปกรณ์	32,915,840	34,531,111
ดอกเบี้ยจ่ายจากเงินถือไว้จากการประกันภัยต่อ (หมายเหตุ 23)	3,728,025	3,684,144
ค่าใช้จ่ายในการดำเนินงานอื่น		
- ค่าบริการวิชาชีพ	2,469,696	2,149,112
- อื่น ๆ	9,212,375	3,031,528
รวมค่าใช้จ่ายในการดำเนินงาน	176,747,928	149,130,302



(นายอิสรศักดิ์ เทสรัดนวงศ์)

กรรมการ

บริษัท เอ ไอ จี ประกันภัย (ประเทศไทย) จำกัด (มหาชน)
 หมายเหตุประกอบข้อมูลทางการเงินระหว่างกาลแบบย่อ
 สำหรับรอบระยะเวลาเก้าเดือนสิ้นสุดวันที่ 30 กันยายน พ.ศ. 2567

	(ยังไม่ได้ตรวจสอบ) สำหรับรอบระยะเวลาเก้าเดือนสิ้นสุด วันที่ 30 กันยายน	
	พ.ศ. 2567	พ.ศ. 2566
	บาท	บาท
หนี้สูญ	-	46,316
ค่าใช้จ่ายพนักงาน	133,327,727	153,758,151
ค่าบริหารจัดการ (หมายเหตุ 23)	181,275,893	139,154,416
ค่าใช้จ่ายเกี่ยวกับอาคาร สถานที่และอุปกรณ์	103,046,065	97,855,401
ดอกเบี้ยจ่ายจากเงินถือไว้จากการประกันภัยต่อ (หมายเหตุ 23)	11,129,237	14,666,943
ค่าใช้จ่ายในการดำเนินงานอื่น		
- ค่าบริการวิชาชีพ	6,647,753	6,748,038
- อื่น ๆ	14,025,702	15,448,483
รวมค่าใช้จ่ายในการดำเนินงาน	449,452,377	427,677,748

20 ผลขาดทุนด้านเครดิตที่คาดว่าจะเกิดขึ้น(กลับรายการ)

	(ยังไม่ได้ตรวจสอบ) สำหรับรอบระยะเวลาสามเดือนสิ้นสุด วันที่ 30 กันยายน	
	พ.ศ. 2567	พ.ศ. 2566
	บาท	บาท
เงินสดและรายการเทียบเท่าเงินสดสุทธิ	43,823	138,346
รายได้จากการลงทุนค้างรับสุทธิ	29	(6)
เงินลงทุนในหลักทรัพย์สุทธิ	(2,205)	(4,474)
สินทรัพย์อื่นสุทธิ	100,000	244,000
รวมผลขาดทุนด้านเครดิตที่คาดว่าจะเกิดขึ้น(กลับรายการ)	141,647	377,866



(Handwritten signature)

(นายอิสริศศักดิ์ เทศรัตนวงศ์)

กรรมการ


บริษัท เอ ไอ จี ประกันภัย (ประเทศไทย) จำกัด (มหาชน)
 หมายเหตุประกอบข้อมูลทางการเงินระหว่างกาลแบบย่อ
 สำหรับรอบระยะเวลาเก้าเดือนสิ้นสุดวันที่ 30 กันยายน พ.ศ. 2567

	(ยังไม่ได้ตรวจสอบ) สำหรับรอบระยะเวลาเก้าเดือนสิ้นสุด วันที่ 30 กันยายน	
	พ.ศ. 2567	พ.ศ. 2566
	บาท	บาท
เงินสดและรายการเทียบเท่าเงินสดสุทธิ	161,828	(294,435)
รายได้จากการลงทุนค้างรับสุทธิ	32	(16)
เงินลงทุนในหลักทรัพย์สุทธิ	211	(6,562)
สินทรัพย์อื่นสุทธิ	51,000	229,618
รวมผลขาดทุนด้านเครดิตที่คาดว่าจะเกิดขึ้น(กลับรายการ)	213,071	(71,395)

21 หลักทรัพย์ประกันวางไว้กับนายทะเบียน

ณ วันที่ 30 กันยายน พ.ศ. 2567 และวันที่ 31 ธันวาคม พ.ศ. 2566 บริษัทได้นำเงินลงทุนในตราสารหนี้วางไว้เป็นหลักทรัพย์ประกันไว้กับนายทะเบียนเพื่อให้เป็นไปตามพระราชบัญญัติประกันวินาศภัย พ.ศ. 2535 ตามมาตรา 19 ดังนี้

	(ยังไม่ได้ตรวจสอบ) 30 กันยายน พ.ศ. 2567		(ตรวจสอบแล้ว) 31 ธันวาคม พ.ศ. 2566	
	ราคาตามบัญชี	ราคาที่ได้รับ	ราคาตามบัญชี	ราคาที่ได้รับ
	บาท	บาท	บาท	บาท
หลักทรัพย์รัฐบาลและรัฐวิสาหกิจ	14,063,604	14,000,000	14,089,972	14,000,000



ณ วันที่ 30 กันยายน พ.ศ. 2567 และวันที่ 31 ธันวาคม พ.ศ. 2566 บริษัทได้นำเงินลงทุนในตราสารหนี้วางไว้กับนายทะเบียนเป็นสำรองสำหรับเบี้ยประกันภัยที่ยังไม่ตกเป็นรายได้เพื่อให้เป็นไปตามพระราชบัญญัติประกันวินาศภัย พ.ศ. 2535 ตามมาตรา 24 และประกาศสำนักงานคณะกรรมการกำกับและส่งเสริมการประกอบธุรกิจประกันภัย เรื่อง อัตราหลักเกณฑ์และวิธีการวางเงินสำรองสำหรับเบี้ยประกันภัยที่ยังไม่ตกเป็นรายได้ของบริษัทประกันวินาศภัย พ.ศ. 2557 ดังนี้

	(ยังไม่ได้ตรวจสอบ) 30 กันยายน พ.ศ. 2567		(ตรวจสอบแล้ว) 31 ธันวาคม พ.ศ. 2566	
	ราคาตามบัญชี	ราคาที่ได้รับ	ราคาตามบัญชี	ราคาที่ได้รับ
	บาท	บาท	บาท	บาท
หลักทรัพย์รัฐบาลและรัฐวิสาหกิจ	156,585,051	156,000,000	146,543,670	146,000,000

(นายอิสริศศักดิ์ เทสรัดบังค์)

บริษัท เอ ไอ จี ประกันภัย (ประเทศไทย) จำกัด (มหาชน)
หมายเหตุประกอบข้อมูลทางการเงินระหว่างกาลแบบย่อ
สำหรับรอบระยะเวลาเก้าเดือนสิ้นสุดวันที่ 30 กันยายน พ.ศ. 2567

22 เงินสมทบกองทุนประกันวินาศภัย


ตามพระราชบัญญัติประกันวินาศภัย (ฉบับที่ 2) พ.ศ. 2551 ณ วันที่ 30 กันยายน พ.ศ. 2567 บริษัทได้จ่ายเงินสมทบกองทุนประกันวินาศภัยสะสมเป็นจำนวนเงิน 131,467,181 บาท (31 ธันวาคม พ.ศ. 2566: 118,314,739 บาท) ซึ่งถูกแสดงเป็นส่วนหนึ่งของ “ค่าใช้จ่ายในการรับประกันภัยอื่น” ในงบกำไรขาดทุนเบ็ดเสร็จ

23 รายการกับบุคคลหรือกิจการที่เกี่ยวข้องกัน

บุคคลหรือกิจการที่เกี่ยวข้องกันกับบริษัทหมายถึง กิจการและบุคคลที่ควบคุมบริษัทหรือถูกควบคุมโดยบริษัทหรืออยู่ภายใต้การควบคุมเดียวกับบริษัททั้งทางตรงหรือทางอ้อมไม่ว่าจะโดยทอดเดียวหรือหลายทอด กิจการและบุคคลดังกล่าวเป็นบุคคลหรือกิจการที่เกี่ยวข้องกับบริษัท บริษัทย่อยและบริษัทย่อยลำดับถัดไป บริษัทร่วมและบุคคลที่เป็นเจ้าของส่วนได้เสียในสิทธิหรือความเสี่ยงของบริษัทซึ่งมีอิทธิพลอย่างเป็นสาระสำคัญเหนือกิจการ ผู้บริหารสำคัญรวมทั้งกรรมการและพนักงานของบริษัทตลอดจนสมาชิกในครอบครัวที่ใกล้ชิดกับบุคคลเหล่านั้น กิจการและบุคคลทั้งหมดถือเป็นบุคคลหรือกิจการที่เกี่ยวข้องกับบริษัท

บริษัทเป็นสมาชิกภายใต้กลุ่มบริษัท อเมริกันอินเตอร์เนชันแนล กรุ๊ป ینگค์

ในการพิจารณาความสัมพันธ์ระหว่างบุคคลหรือกิจการที่เกี่ยวข้องกันซึ่งอาจมีขึ้นได้ต้องคำนึงถึงรายละเอียดของความสัมพันธ์มากกว่ารูปแบบความสัมพันธ์ตามกฎหมาย



(นายอิสศักดิ์ เทสรัดวงศ์)


กรรมการ

บริษัท เอ ไอ จี ประกันภัย (ประเทศไทย) จำกัด (มหาชน)
 หมายเหตุประกอบข้อมูลทางการเงินระหว่างกาลแบบย่อ
 สำหรับรอบระยะเวลาเก้าเดือนสิ้นสุดวันที่ 30 กันยายน พ.ศ. 2567

รายการต่อไปนี้ เป็นรายการที่มีสาระสำคัญกับบุคคลหรือกิจการที่เกี่ยวข้องกัน

ก. งบกำไรขาดทุนเบ็ดเสร็จ

	(ยังไม่ได้ตรวจสอบ) สำหรับรอบระยะเวลาสามเดือนสิ้นสุด วันที่ 30 กันยายน	
	พ.ศ. 2567	พ.ศ. 2566
	บาท	บาท
รายได้		
เบี้ยประกันภัยจ่ายจากการเอาประกันภัยต่อ	861,717,639	805,545,670
รายได้ค่าจ้างและค่าบำเหน็จ	345,551,403	345,457,983
รายได้อื่น		
- รายได้ค่าบริการ	2,028,986	2,197,050
ค่าใช้จ่าย		
ค่าสินไหมทดแทน		
- ค่าบริการ	7,488,547	18,816,698
ค่าสินไหมทดแทนรับคืนจากการประกันภัยต่อ		
- ค่าสินไหมทดแทนรับคืนจากการประกันภัยต่อ	174,669,122	152,057,726
- ค่าใช้จ่ายในการจัดการสินไหมทดแทนรับคืน	18,209,936	14,833,261
ค่าจ้างและค่าบำเหน็จ	3,403,039	11,821,766
ค่าใช้จ่ายในการรับประกันภัยอื่น		
- ค่าใช้จ่ายเกี่ยวกับอาคาร สถานที่และอุปกรณ์	14,273,112	14,920,124
ค่าใช้จ่ายในการดำเนินงาน (หมายเหตุ 19)		
- ค่าบริหารจัดการ	82,573,510	56,218,493
- ค่าใช้จ่ายเกี่ยวกับอาคาร สถานที่และอุปกรณ์	8,387,494	8,977,044
- ดอกเบี้ยจ่ายจากเงินถือไว้ลดผลกระทบประกันภัยต่อ	3,728,025	3,684,144




(Handwritten signature)

(นายอิศรศักดิ์ เทศรัตน์วงศ์)

กรรมการ

บริษัท เอ ไอ จี ประกันภัย (ประเทศไทย) จำกัด (มหาชน)
 หมายเหตุประกอบข้อมูลทางการเงินระหว่างกาลแบบย่อ
 สำหรับรอบระยะเวลาเก้าเดือนสิ้นสุดวันที่ 30 กันยายน พ.ศ. 2567

	(ยังไม่ได้ตรวจสอบ)	
	สำหรับรอบระยะเวลาเก้าเดือนสิ้นสุด	
	วันที่ 30 กันยายน	
	พ.ศ. 2567	พ.ศ. 2566
	บาท	บาท
รายได้		
เบี้ยประกันภัยจ่ายจากการเอาประกันภัยต่อ	2,240,402,442	2,164,429,830
รายได้ค่าจ้างและค่าบำเหน็จ	1,047,251,007	1,039,551,495
รายได้อื่น		
- รายได้ค่าบริการ	5,766,916	5,483,467
ค่าใช้จ่าย		
ค่าสินไหมทดแทน		
- ค่าบริการ	31,235,310	46,597,895
ค่าสินไหมทดแทนรับคืนจากการประกันภัยต่อ		
- ค่าสินไหมทดแทนรับคืนจากการประกันภัยต่อ	541,341,234	350,679,309
- ค่าใช้จ่ายในการจัดการสินไหมทดแทนรับคืน	44,565,225	29,592,785
ค่าจ้างและค่าบำเหน็จ	10,921,248	26,359,682
ค่าใช้จ่ายในการรับประกันภัยอื่น		
- ค่าใช้จ่ายเกี่ยวกับอาคาร สถานที่ และอุปกรณ์	45,555,391	42,252,647
ค่าใช้จ่ายในการดำเนินงาน (หมายเหตุ 19)		
- ค่าบริหารจัดการ	181,275,893	139,154,416
- ค่าใช้จ่ายเกี่ยวกับอาคาร สถานที่ และอุปกรณ์	26,405,374	25,660,678
- ดอกเบี้ยจ่ายจากเงินถือไว้จากการประกันภัยต่อ	11,129,237	14,666,943



(นายอิศรศักดิ์ เทศวรัตน์วงศ์)

กรรมการ

บริษัท เอ ไอ จี ประกันภัย (ประเทศไทย) จำกัด (มหาชน)
 หมายเหตุประกอบข้อมูลทางการเงินระหว่างกาลแบบย่อ
 สำหรับรอบระยะเวลาเก้าเดือนสิ้นสุดวันที่ 30 กันยายน พ.ศ. 2567

ยอดคงเหลือของรายการธุรกิจที่สำคัญกับกิจการที่เกี่ยวข้องกันมีดังนี้

ข. งบฐานะการเงิน

	(ยังไม่ได้ตรวจสอบ) 30 กันยายน พ.ศ. 2567 บาท	(ตรวจสอบแล้ว) 31 ธันวาคม พ.ศ. 2566 บาท
สินทรัพย์		
เบี่ยประกันภัยค้างรับ	10,618,060	23,402,170
สินทรัพย์จากการประกันภัยต่อ		
- สำรองค่าสินไหมทดแทน	467,275,489	492,763,503
ลูกหนี้จากสัญญาประกันภัยต่อ	12,968,364	28,471,552
สินทรัพย์อื่น (หมายเหตุ 13)		
- ลูกหนี้กิจการที่เกี่ยวข้องกัน	16,892,262	10,663,994
หนี้สิน		
เจ้าหนี้บริษัทประกันภัยต่อ (หมายเหตุ 15)		
- เงินค้างจ่ายเกี่ยวกับการประกันภัยต่อ	329,082,637	148,304,392
- เงินถือไว้จากการประกันภัยต่อ	1,199,935,869	1,200,163,156
หนี้สินอื่น (หมายเหตุ 16)		
- เจ้าหนี้กิจการที่เกี่ยวข้องกัน (ค่าบริหารจัดการค้างจ่าย)	45,686,137	78,620,959

ค. ค่าตอบแทนผู้บริหารสำคัญของบริษัท

ผู้บริหารสำคัญคือบุคคลที่มีอำนาจและหน้าที่ในการวางแผน กำหนด และควบคุมการดำเนินงานของบริษัท ค่าตอบแทนสำหรับรอบระยะเวลาสามเดือนและเก้าเดือนสิ้นสุดวันที่ 30 กันยายน พ.ศ. 2567 ซึ่งบริษัทมีค่าใช้จ่ายค่าตอบแทนระยะสั้นโดยตรงสำหรับผู้บริหารสำคัญ เป็นจำนวนเงิน 5 ล้านบาท และ 14.87 ล้านบาท ตามลำดับ (สำหรับรอบระยะเวลาสามเดือนและเก้าเดือนสิ้นสุดวันที่ 30 กันยายน พ.ศ. 2566 : 4.86 ล้านบาท และ 14.69 ล้านบาท ตามลำดับ) นอกจากนี้บริษัทมีค่าใช้จ่ายผลประโยชน์พนักงานหลังออกจากงานโดยตรงสำหรับผู้บริหารสำคัญ เป็นจำนวนเงิน 0.68 ล้านบาท และ 2.03 ล้านบาท ตามลำดับ (สำหรับรอบระยะเวลาสามเดือนและเก้าเดือนสิ้นสุดวันที่ 30 กันยายน พ.ศ. 2566 : 0.59 ล้านบาท และ 1.76 ล้านบาท ตามลำดับ)



(นายอิสริศศักดิ์ เทสรัตนวงศ์)

กรรมการ

บริษัท เอ ไอ จี ประกันภัย (ประเทศไทย) จำกัด (มหาชน)
 หมายเหตุประกอบข้อมูลทางการเงินระหว่างกาลแบบย่อ
 สำหรับรอบระยะเวลาเก้าเดือนสิ้นสุดวันที่ 30 กันยายน พ.ศ. 2567

24 ภาระผูกพันตามสัญญาเช่า


บริษัทมีภาระผูกพันที่เกิดจากจำนวนเงินขั้นต่ำที่ต้องจ่ายในอนาคตที่ไม่สามารถยกเลิกได้จากสัญญาเช่า ประกอบไปด้วย สัญญาเช่าของเครื่องใช้สำนักงาน สัญญาเช่ารถยนต์และสัญญาบริการ ซึ่งเป็นสัญญาเช่าระยะสั้นและสินทรัพย์มูลค่าต่ำ ดังต่อไปนี้

	(ยังไม่ได้ตรวจสอบ) 30 กันยายน พ.ศ. 2567 บาท	(ตรวจสอบแล้ว) 31 ธันวาคม พ.ศ. 2566 บาท
ภายใน 1 ปี	2,851,247	5,679,608
เกินกว่า 1 ปี แต่ไม่เกิน 5 ปี	1,662,058	2,697,667
รวมภาระผูกพันตามสัญญาเช่า	4,513,305	8,377,275

25 หนี้สินที่อาจเกิดขึ้น

จากการฟ้องร้องในศาลสูงยุติธรรมที่ประเทศอังกฤษคดีชกแจงการขายหุ้นเมื่อวันที่ 31 กรกฎาคม พ.ศ. 2566 ศาลมี คำตัดสินให้หนึ่งในผู้บริหารของธนาคารพาณิชย์ไทยแห่งหนึ่งต้องชดเชยค่าเสียหายให้แก่โจทก์ ซึ่งธนาคารพาณิชย์ ดังกล่าวเป็นผู้เอาประกันภัยความรับผิดตามกฎหมายต่อบุคคลภายนอกของบริษัท บริษัทมีความเสี่ยงที่อาจจะต้องจ่าย ค่าสินไหมทดแทนสำหรับความคุ้มครองความรับผิดตามกฎหมายสำหรับผู้บริหาร และค่าใช้จ่ายในการต่อสู้คดีของ ธนาคารพาณิชย์ ทั้งนี้ธนาคารพาณิชย์ดังกล่าวได้พ้นจากข้อกล่าวหาเนื่องจากไม่พบว่ากระทำผิด

ณ วันที่ 30 กันยายน พ.ศ. 2567 บริษัทยังอยู่ในกระบวนการตรวจสอบหลักฐานและยังไม่มีข้อสรุปการจ่ายค่าสินไหม ทดแทนอย่างแน่ชัด จากการรายงานเบื้องต้นของผู้เจรจาตกลงค่าสินไหมทดแทน (Loss adjuster) คาดว่าประมาณการ ค่าสินไหมทดแทนก่อนการเอาประกันภัยต่อมีมูลค่าอย่างเป็นนัยสำคัญอย่างไรก็ตามจากการที่บริษัทได้มีการบริหาร การจัดการความเสี่ยงด้านการประกันภัยต่ออย่างเหมาะสมและมีความสอดคล้องกับความเสี่ยงของบริษัทจึงทำให้มูลค่า ประมาณการค่าสินไหมทดแทนสุทธิจากการประกันภัยต่อได้ถูกจำกัด



(Handwritten signature)

(นายอิสริศักดิ์ เทศรัตนวงศ์)

กรรมการ